



Torrejón de Ardoz
AYUNTAMIENTO

Plaza Mayor, 1
28850 Torrejón de Ardoz
Madrid

C.I.F. P2814800E
Nº Registro Entidades Locales 01281489
DIR3 L01281489

LIQUIDACIÓN PRESUPUESTO

EJERCICIO 2025

DECRETO DE ALCALDÍA LIQUIDACION PRESUPUESTO 2025

Elaborada la Liquidación del Presupuesto General del Ayuntamiento de Torrejón de Ardoz correspondiente al ejercicio 2025, conforme a lo establecido en el artículo 191 del Real Decreto Legislativo 2/2004, de 5 de marzo, TRLHL, poniendo de manifiesto, respecto de los gastos, los créditos iniciales, las modificaciones, créditos definitivos, gastos autorizados, compromisos y obligaciones reconocidas y pagadas y, respecto de los ingresos, las previsiones iniciales, modificaciones, previsiones definitivas, así como los derechos reconocidos y anulados y por diferencia, los ingresos recaudados y pendientes de cobro a final de ejercicio e informada por la Intervención General con fecha 18 de marzo de 2026, relativo a la liquidación 2025, e informe de fecha 18 de marzo de 2026 emitido al amparo del Real Decreto 1463/2007, de 2 de noviembre, que aprueba el reglamento de desarrollo de la Ley 18/2001, de 12 de diciembre, de estabilidad presupuestaria, en su aplicación a las entidades locales. Motivo por el cual, por el presente Decreto, conforme a la legislación citada, HE RESUELTO:

1. Aprobar la liquidación del Presupuesto General del Ayuntamiento de Torrejón de Ardoz, correspondiente al ejercicio 2025, con el siguiente resumen por capítulos:

ESTADO DE INGRESOS PRESUPUESTO CORRIENTE 2025

Capítulo	Previsiones Iniciales	Previsiones totales	Derechos Reconocidos Netos	Recaudación Líquida	Derechos Pendientes de Cobro
1 IMPUESTOS DIRECTOS	53.384.042,59 €	53.384.042,59 €	51.743.529,36 €	45.379.303,77 €	6.364.225,59 €
2 IMPUESTOS INDIRECTOS	10.113.342,94 €	10.113.342,94 €	11.173.827,65 €	10.963.580,58 €	210.247,07€
3 TASAS, PRECIOS PÚBLICOS Y OTROS INGRESOS	31.238.102,06 €	31.404.967,12 €	33.401.755,18 €	25.225.125,39 €	8.176.629,79
4 TRANSFERENCIAS CORRIENTES	42.980.641,65 €	47.905.376,89 €	50.426.627,12 €	49.896.184,77 €	530.442,35
5 INGRESOS PATRIMONIALES	6.056.519,45 €	6.869.405,07 €	5.558.234,63 €	5.377.933,78 €	180.300,85
6 ENAJENACION DE INVERSIONES REALES	17.106.269,00 €	21.056.280,38 €	23.333.790,16 €	23.333.789,91 €	0,25
7 TRANSFERENCIAS DE CAPITAL	1.694.580,00 €	5.891.630,87 €	3.802.936,79 €	3.498.599,07 €	304.337,72
8 ACTIVOS FINANCIEROS	-	40.318.143,30 €	-	-	-
9 PASIVOS FINANCIEROS	-	-	-	-	-
Total	162.573.497,69	216.943.189,16	179.440.700,89	163.674.517,27	15.766.183,62



ESTADO DE GASTOS PRESUPUESTO CORRIENTE 2025

Capítulo	Créditos Iniciales	Modificaciones de Crédito	Totales consignados	Obligaciones Reconocidas	Pagos Realizados
1 GASTOS DE PERSONAL	45.689.874,56 €	6.916.810,73 €	52.606.685,29 €	50.294.478,04 €	50.309.307,37 €
2 GASTOS CORRIENTES EN BIENES Y SERVICIOS	61.628.065,76 €	5.070.894,09 €	66.698.959,85 €	60.901.728,56 €	58.793.349,01 €
3 GASTOS FINANCIEROS	2.056.874,59 €	-	2.056.874,59 €	1.796.787,04 €	1.791.026,06 €
4 TRANSFERENCIAS CORRIENTES	13.485.046,44 €	1.580.101,79 €	15.065.148,23 €	14.425.810,91 €	14.127.969,59 €
5 FONDO DE CONTINGENCIA Y OTROS IMPREVISTOS	754.248,24 €	-	754.248,24 €	-	-
6 INVERSIONES REALES	27.941.597,20 €	14.150.886,92 €	42.092.484,12 €	22.983.338,67 €	20.530.991,92 €
7 TRANSFERENCIAS CAPITAL	48.000,00 €	27.535.730,00 €	27.583.730,00 €	2.964.350,00 €	2.561.150,00 €
8 ACTIVOS FINANCIEROS	-	-	-	-	-
9 PASIVOS FINANCIEROS	10.969.790,90 €	-884.732,06 €	10.085.058,84 €	10.085.058,84 €	10.085.058,84 €
Total	162.573.497,69 €	54.369.691,47 €	216.943.189,16 €	163.451.552,06 €	158.198.852,79 €

2. Como consecuencia de lo anterior y conforme a lo establecido en el R.D. 500/1990, he resuelto así mismo APROBAR, las siguientes magnitudes, referidas todas ellas a 31 de diciembre de 2025:

1) Derechos reconocidos netos	179.440.700,89 €
2) Obligaciones reconocidas netas	-163.451.552,06 €
3) Resultado Presupuestario antes de ajustes	15.989.148,83 €
+/- ajustes:	
- Desviaciones de financiación negativas	+6.515.087,98 €
- Desviaciones de financiación positivas	-18.878.211,37 €
- Créditos gastados financiados con RTGG	4.228.494,63 €

Resultado presupuestario ajustado 7.854.520,07 €

4) Remanente de Tesorería Total	103.900.365,45 €
- Saldo de dudoso cobro	-51.017.629,00 €
- Exceso de financiación afectada	-48.876.723,07 €
- Remanente de Tesorería para gastos generales	4.006.013,38 €

EL ALCALDE-PRESIDENTE

En Torrejón de Ardoz,
Documento firmado electrónicamente con Código Seguro de Verificación (CSV).
Ver fecha y firma al margen



INFORME DE INTERVENCIÓN

ASUNTO: CIERRE Y LIQUIDACIÓN DEL PRESUPUESTO 2025

I.- LEGISLACIÓN:

La legislación aplicable es la siguiente:

- Los artículos 191.3 y 192.2 del Real Decreto Legislativo 2/2004, de 5 de marzo, por el que se aprueba el Texto Refundido de la Ley Reguladora de las Haciendas Locales.
- El artículo 90 del Real Decreto 500/1990, 20 de abril, por el que se desarrolla el capítulo primero del título sexto de la Ley 39/1988, de 28 de diciembre, reguladora de las Haciendas Locales, en materia de presupuestos.
- Orden HAP/1781/2013, de 20 de septiembre, por la que se aprueba la Instrucción del modelo normal de contabilidad local

II.- INFORME:

Se ha procedido al cierre y liquidación del Presupuesto del ejercicio 2025 de conformidad con lo dispuesto los artículos 191 a 193 del *Real Decreto Legislativo 2/2004 de 5 de marzo, por el que se aprueba el Texto Refundido de la Ley Reguladora de las Haciendas Locales* (en adelante TRLHL) y artículos 89 a 103 del *Real Decreto 500/1990, de 20 de abril, por el que se desarrolla el Capítulo primero del Título sexto de la Ley 39/1988, de 28 de diciembre, reguladora de las Haciendas Locales, en materia de presupuestos* (en adelante RD 500/1990), poniéndose de manifiesto la recaudación de derechos y pago de obligaciones a 31 de diciembre del ejercicio 2025 *quedando a cargo de la Tesorería local los ingresos y pagos pendientes, según sus respectivas contracciones.*

En cumplimiento de lo dispuesto en el artículo 191.3 del TRLHL, los Entes Locales deberán confeccionar la liquidación de su presupuesto antes de día primero de marzo del ejercicio siguiente correspondiendo su aprobación al Alcalde-Presidente, previo informe de la Intervención Municipal, y dando cuenta de la misma al Pleno de la Corporación en la primera sesión que se celebre (artículo 90.2 R.D 500/1990). Con respecto a la imposibilidad de cumplimiento del plazo señalado para confeccionar la presente liquidación, se ha **emitido informe por la Tesorera municipal en fecha 17 de marzo de 2026 justificativo de los motivos los que no se ha podido poner a disposición de la Intervención la contabilidad del ejercicio 2025 con plazo suficiente** (las tareas de contabilización de ingresos y pagos pendientes por parte de Tesorería finalizaron el **día 6 de marzo**).

Así mismo se ha considerado la normativa contenida en la *Orden HAP/1781/2013, de 20 de septiembre, por la que se aprueba la Instrucción del modelo normal de contabilidad local*, en lo referido a la liquidación del presupuesto.

Para proceder a la liquidación del Presupuesto del ejercicio 2025 y a efectos de regularizar la contabilidad de la entidad local, se han realizado las siguientes operaciones previas al cierre:

1.- Por parte de esta Intervención se procedió a solicitar a la Tesorería Municipal Informe de Conciliación, Acta de Arqueo y Certificado de Fondos Líquidos, todo ello referido a fecha 31 de diciembre de 2025; de los citados documentos se desprende:

- a) Que de conformidad a los certificados emitidos por las Entidades Bancarias, y el emitido por la Tesorera Municipal el saldo líquido a 31 de diciembre de 2025 asciende a 44.153.268,10€. Los cuatro ordinales de caja suman un saldo a fin de ejercicios de 3.850,98€ por lo que la liquidez total asciende a la cantidad de 44.157.119,08€.
- b) Que la diferencia de saldos en contabilidad (44.217.288,30€) respecto a los bancarios y de caja (44.157.119,08€) viene justificado en el Informe de Conciliación emitido por el Tesorera Municipal, detallando las discrepancias con cada uno de los ordinales, el cual se incorpora al expediente de Liquidación.

2.- Los ordinales 800 y 801 corresponden a la caja y banco para los pagos a justificar, los cuales presentan un saldo total de 3.459,85 €, que correspondería con el importe pendiente de justificar. Consultada la información obrante en la contabilidad municipal sobre los pagos a justificar concedidos pendientes de realizar la cuenta justificativa a 31 de diciembre de 2025, asciende a la cantidad de 900,00 € por lo que se deduce una diferencia de más en los ordinales por importe de 2.559,85 €. Esta cantidad es objeto de análisis para su regularización, a fecha de este informe se han encontrado descuadres en ejercicios anteriores sin haber concluido con exactitud la procedencia de las diferencias.

3.- De acuerdo a lo establecido en Ley Orgánica de Sostenibilidad Financiera y Estabilidad Presupuestaria 2/2012 así como en el *Real Decreto 1463/2007, de 2 de noviembre, por el que se aprueba el reglamento de desarrollo de la Ley 18/2001, de 12 de diciembre, de Estabilidad Presupuestaria, en su aplicación a las entidades locales*, realizaremos informe de estabilidad en el que se analizará su cumplimiento, realizando para ello los ajustes establecidos por el Ministerio de Hacienda a la contabilidad pública local a través del Manual confeccionado por el IGAE para el cálculo del déficit en contabilidad nacional adaptado a las Corporaciones Locales.

Con respecto a la EMVS de Torrejón de Ardoz, se recuerda a estos efectos que, como consecuencia del acuerdo plenario de fecha 27 de diciembre de 2023 autorizando la disolución de la sociedad mercantil, la EMVS de Torrejón de Ardoz ha sido sometida durante el ejercicio 2024 y 2025 a su proceso de liquidación y disolución, utilizando para ello la fórmula de cesión global de sus activos y pasivos al Ayuntamiento.

Como consecuencia de ello, con fecha 24 de febrero de 2025 se firmaron las escrituras de cesión global del activo y del pasivo y por tanto, queda definitivamente liquidada,

dando así cumplimiento al acuerdo de la Junta General de fecha 25 de noviembre de 2024.

De todo ello se deduce que a efectos de esta liquidación del presupuesto de 2025 no se incorporan datos de la mercantil puesto los posibles ingresos y gastos deducidos del traspaso de activos y pasivo generados en 2025 del antiguo patrimonio de la EMVS se ven incorporados ya a la contabilidad municipal. De igual forma ocurre con el balance de situación, en donde se observan incorporados los activos y pasivos de la EMVS.

4.- De acuerdo con lo establecido en artículo 47 del Real Decreto 500/1990 de 20 de abril será obligatoria la incorporación de los remanentes de crédito afectados a gastos con financiación afectada, en aquellos proyectos de cuya ejecución no se haya desistido y con la existencia de recursos para su financiación.

Vistas las modificaciones de crédito correspondientes al ejercicio 2025, correspondiente a incorporación de Remanentes de Tesorería para Gastos con Financiación Afectada, es el expediente 01/2025 por importe total de 36.089.648,67 € aprobado por decreto del Concejal Delegado de Hacienda de fecha 22 de enero de 2025, con el siguiente desglose de las aplicaciones presupuestarias afectadas:

Org.	Pro.	Eco.	Descripción	Remanentes Incorporados
010	24101	14300	RETRIB PERSONAL PROGR. PROFESIONES EMERGENTES CJE/0036/2024	421.501,45
010	24101	16000	SEGURIDAD SOCIAL PROGR. PROFESIONES EMERGENTES CJE/0036/2024	73.079,60
010	24101	16200	FORMACION PROGRAMA PROF. EMERGENTES CJE/0036/2024)	117.413,66
010	24102	14300	SALARIOS FORMADORES PROG.FORMACION DESEMPLEADOS ORD.20/12/22	66.008,47
010	24102	16000	SEG.SOCIAL FORMADORES PROG.FORMACION DESEMPLEADOS 20/12/2022	48.809,84
010	24102	22699	GASTOS DIVERSOS PROG. FORMACION DESEMPLEADOS ORDEN 20/12/22	14.531,10
010	24106	14300	RETRIBUCIONES PROG. FSE+ (EXPT. CCJ/0026/2024 CUALIF. PROF.	336.659,76
010	24106	16000	SEGURIDAD SOCIAL. PROG. FSE+ (EXPT. CCJ/026/2024 CUALIF. PR	61.490,22
010	24106	16200	CONTR.FORMACION PROGRAMA FSE+ EXPT. CCJ/0026/2024	117.358,00
010	24107	14300	RETRIBUC.PROG.EMPLEO-FORM. CUAL.PROF.(EXPT. CPC/0011/2024)	554.804,94
010	24107	16000	SEG. SOCIAL. PRO.EMPLEO-FORMAC. CUALIF. PROF. (CPC/0011/2024	103.265,53
010	24107	16200	CONT.FORMACION PROG. EMPLEO-FORMACION EXPT. CPC/0011/2024+	195.758,00
010	43120	22799	GASTOS SUBVENCION APOYO A MERCADOS PRTR	183.914,53
010	43120	61900	INVERSION SUBVENCION APOYO A MERCADOS PRTR	300.080,00
020	13400	61000	PROGRAMA INVERSION REGIONAL MEJORA MOVILIDAD	2.920.000,00



Org.	Pro.	Eco.	Descripción	Remanentes Incorporados
020	15320	61902	REG. URBANA BARRIOS VERDE-FRONTERAS, INTA-COBOS, S.JOSE-ROSA	3.017.400,00
020	15320	61901	RENOVACION DE INFRAESTRUCTURAS VIARIAS	73.676,70
020	16210	63300	RENOVACIÓN CONTENEDORES SEMISOTERRADOS	15.608,78
020	33300	62200	PROGRAMA INVERSION REGIONAL CENTRO CULTURAL SOTO-ZARZUELA	2.421.394,68
020	45900	61906	INVERSION INFRAESTRUCTURAS	22.231,74
020	92000	16203	SUBV.CAM FORMACION Y PERFECCIONAMIENTO DEL PERSONAL	14.198,50
020	92000	63200	RENOVACION EDIFICIOS Y COLEGIOS PUBLICOS	22.506,00
040	13300	60900	APARCAMIENTO EN ALTURA ESTACION CERCANIAS	56.236,24
040	15100	60902	SOTERRAMIENTO LINEAS ELECTRICAS	2.417,58
040	15100	64001	REDACCION PROYECTOS URBANISTICOS	113.706,59
040	15100	60000	CAPTACION DE SUELO	2.905,02
040	15220	78000	SUBV. REHABILITACION Bº VERDE-FRONTERAS,INTA-COBOS Y S.JOSE-	20.762.650,00
040	15220	78001	SUBVENCION REHABILITACION BARRIO TORREPISTA	3.398.450,00
040	15300	60901	CERRAMIENTO RONDA SUR FASE II	8.320,08
040	33411	22799	AULA DE OCIO Y NATURALEZA Y PROGRAMA FORMACIÓN JUVENTUD	6.400,00
050	23102	22799	PACTO LOCAL CONTRA VIOLENCIA DE GENERO	18.622,15
050	23102	13100	RETRIBUCIONES PERSONAL TEMPORAL IGUALDAD	22.228,57
050	23102	16000	SEGURIDAD SOCIAL IGUALDAD	5.855,32
060	13300	22799	CAMPAÑA INFORMACION PROYECTO ZBE ORDEN 1356/2023	11.132,00
060	13300	60900	PROYECTO IMPLANTACION ZBE ORDEN 1356/2023	242.759,88
080	17100	64000	REDACCION PROYECTOS MEDIO AMBIENTE	6.594,50
110	23100	48000	MECANISMO RECUPERACION Y RSILIENCIA SUBV. ADAP. VIVIENDA	41.920,41
110	23100	48001	AYUDAS SOCIALES	7.104,01
110	23100	22799	GASTOS ASOCIADOS A PROGRAMAS ESPECIFICOS	148.649,61
110	23102	22799	CONTRATOS CONSULTORIA FONDOS UE-MRR BIENESTAR	5.131,80
110	32600	22799	SUBVENCION ACTIVIDADES EXTRAESCOLARES	126.873,41
			TOTAL	36.089.648,67

5.- En relación con el Patrimonio Municipal del Suelo, en los expedientes de enajenación se debe incorporar Informe emitido por el Técnico Municipal competente respecto a su naturaleza, a efectos de determinar la finalidad del producto de su venta, debiendo justificarse por el Departamento correspondiente el cumplimiento de los art. 176 de la *Ley 9/2001 de 17 de julio, de Suelo de la Comunidad de Madrid* y 52 del *Real Decreto Legislativo 7/2015, de 30 de octubre, por el que se aprueba el Texto Refundido de la Ley de Suelo y Rehabilitación Urbana*;



A continuación se recogen las siguientes magnitudes: Equilibrio y Resultado Presupuestario, Remanente de Tesorería, Endeudamiento y Ahorro Neto.

■ **EQUILIBRIO Y RESULTADO PRESUPUESTARIO**

<u>EQUILIBRIO PRESUPUESTARIO 2025</u>	
INGRESOS CAPÍTULOS DEL 1 A 5	152.303.973,94
GASTOS CAPÍTULOS DEL 1 A 4	127.418.804,55
EQUILIBRIO OPERACIONES CORRIENTES	24.885.169,39
INGRESOS CAPÍTULOS DEL 6 Y 7	27.136.726,95
GASTOS CAPÍTULOS DEL 6 Y 7	25.947.688,67
EQUILIBRIO OPERACIONES CAPITAL	1.189.038,28
ESTABILIDAD PRESUPUESTARIA (sin ajustes SEC)	26.074.207,67

El Presupuesto del ejercicio 2025 que se liquida, asciende en sus créditos iniciales respecto a su estado de ingresos y gastos a 162.573.497,69€, resultando de las modificaciones efectuadas, conforme a lo dispuesto en los artículos 177, 178 y 179 del Real Decreto Legislativo 2/2004 de 5 de marzo y artículos 34 y siguientes del Real Decreto 500/1990 de 20 de abril, un importe de 216.943.189,16€ en su estado de ingresos e idéntica cifra en su estado de gastos.

- **Estado de Gastos:** El crédito inicial se incrementa mediante modificaciones de crédito en 54.369.691,47€ que totalizan el presupuesto para 2025 en 216.943.189,16€, si bien las obligaciones reconocidas durante el ejercicio alcanzan la cifra de 163.451.552,06€, de las que durante el ejercicio han sido pagadas 158.174.780,34€, quedando por tanto un pendiente de pago de 5.276.771,72€.
- **Estado de Ingresos:** Las previsiones iniciales de ingresos alcanzan el importe de 162.573.497,69€ incrementándose mediante modificaciones de crédito en la misma medida que el estado de gastos en 54.369.691,47€ lo que supone un presupuesto definitivo de 216.943.189,16€. No obstante los derechos reconocidos ascienden a 179.440.700,89€ de los cuales se han ingresado durante el ejercicio el importe de 163.674.517,27€, figurando al final del ejercicio un pendiente de cobro de 15.766.183,62€.

- **Ejercicios Cerrados:** Con respecto a la liquidación de la agrupación de ejercicios cerrados el importe pendiente de pago a principios del ejercicio 2025 ascendía a 9.328.715,68€ (saldo inicial de obligaciones más saldo inicial de pagos ordenados), se realizaron modificaciones de saldo durante el ejercicio por importe de 69.015,37€ realizándose pagos por importe de 8.524.326,90€. El pendiente de pago al finalizar el ejercicio alcanza la cantidad de 716.796,88€. De los derechos a cobrar en la agrupación de ejercicios cerrados el importe al iniciarse el ejercicio de 2025 ascendía 82.964.766,42€, realizándose modificaciones de dicho saldo inicial por importe de 1.092.137,44€ y procediéndose a anulación por importe de 3.906.405,95€ sin que se produzca cancelación de derechos. Se han recaudado derechos por importe de 19.054.116,69€, se incorporan como derechos pendientes de cobro a ejercicios cerrados los correspondientes al ejercicio 2025, quedando al finalizar el ejercicio un pendiente de cobro 60.004.243,78€.

Se advierte que sigue siendo criterio de esta intervención la necesidad de llevar a cabo expediente de prescripción de aquellos derechos pendientes de cobro de más de diez años. Como informamos en la liquidación de los ejercicios precedentes, por parte del Servicio de Gestión Tributaria se dio traslado a esta Intervención a finales de 2017 de los datos para el inicio de expediente de prescripción de deudas pendientes de cobro de los ejercicios de 1989 a 2003 en donde se cuantificaba su importe en 6.051.129,47€ mientras que en la contabilidad municipal figura un pendiente de cobro anterior a 2003 de 13.974.092,91€. Esta intervención, debido a la acumulación de trabajo con escasez de medios, no ha podido continuar con el proceso que subsane estas diferencias de forma que se fije la cantidad que debe ser objeto de prescripción. En todo caso se cuantifican los derechos pendientes de cobro anteriores al ejercicio 2016, en 36.227.521,00€.

De acuerdo con lo dispuesto en la Instrucción de Contabilidad, modelo normal aprobado por Orden HAP/1781/2013 de 20 de septiembre, se muestran a continuación los datos de resultado presupuestario, remanente de tesorería, endeudamiento, diferentes ratios de ejecución del presupuesto (ahorro neto), cuenta 413, periodo medio de pago a proveedores y análisis de cumplimiento de plan de ajuste:



	Gastos del Ejercicio		Ingresos del Ejercicio
OBLIGACIONES RECONOCIDAS	163.451.552,06	Ingresado Corriente	163.674.517,27
Pagado	158.174.780,34	Ingresado Cerrados	19.054.116,69
Pendiente de Pago	5.276.771,72	TOTAL INGRESOS	182.728.633,96

■ **Resultado Presupuestario ajustado: 7.854.520,07€**

ESTADO DE LIQUIDACIÓN DEL PRESUPUESTO			
RESULTADO PRESUPUESTARIO 2024			
CONCEPTOS	DERECHOS RECONOCIDOS NETOS	OBLIGACIONES RECONOCIDAS NETAS	RESULTADO PRESUP.
a) Operaciones corrientes	152.303.973,94	127.418.804,55	24.885.169,39
b) Operaciones de capital	27.136.726,95	25.947.688,67	1.189.038,28
1.Total operaciones no financieras (a+b)	179.440.700,89	153.366.493,22	26.074.207,67
c) Activos financieros	0,00	0,00	0,00
d) Pasivos financieros	0,00	10.085.058,84	-10.085.058,84
2. Total operaciones financieras (c+d)	0,00	10.085.058,84	-10.085.058,84
	179.440.700,89	163.451.552,06	
I. RESULTADO PRESUPUESTARIO DEL EJERCICIO (I=1+2)			15.989.148,83
AJUSTES			
3. Créditos gastados financiados con remanente de tesorería para gastos generales			4.228.494,63
4. Desviaciones de financiación negativas del ejercicio			6.515.087,98
5. Desviaciones de financiación positivas del ejercicio			18.878.211,37
II. TOTAL AJUSTES (II=3+4-5)			-8.134.628,76
RESULTADO PRESUPUESTARIO AJUSTADO (I+II):			7.854.520,07

Equivale a la diferencia entre los DRN y las ORN del ejercicio, una vez aplicados los correspondientes ajustes del apartado II. TOTAL DE AJUSTES. Un importe negativo del resultado presupuestario ajustado no implica, necesariamente, consecuencias negativas para el Ayuntamiento, pues cabría la posibilidad de que, aun siendo negativo, se hubiese cumplido con la estabilidad presupuestaria y el ahorro neto positivo, como podría ser en el caso de que la amortización de la deuda y/o las desviaciones de financiación hubiesen tenido importes significativos.

■ **Remanente de Tesorería para gastos generales 4.006.013,38€**

ESTADO REMANENTE TESORERÍA 2025





COMPONENTES	IMPORTES EJERCICIO 2025	IMPORTES EJERCICIO ANTERIOR
1. Fondos líquidos	44.217.288,30	29.992.748,64
2. Derechos pendientes de cobro	76.889.188,26	86.330.650,15
+ del Presupuesto corriente	15.766.183,62	19.109.389,27
+ de Presupuestos cerrados	60.004.243,78	64.947.514,59
+ de Operaciones no presupuestarias	1.118.760,86	2.273.746,29
3. Obligaciones pendientes de pago	19.272.802,74	24.553.862,85
+ del Presupuesto corriente	5.276.771,72	8.521.190,08
+ de Presupuestos cerrados	873.404,15	876.540,97
+ de Operaciones no presupuestarias	13.122.626,87	15.156.131,80
4. Partidas pendientes de aplicación	2.066.691,63	1.500.459,20
- cobros realizados pendientes de aplicación definitiva	626.628,40	741.539,66
+ pagos realizados pendientes de aplicación definitiva	2.693.320,03	2.241.998,86
I. Remanente de tesorería total (1 + 2 - 3 + 4)	103.900.365,45	93.269.995,14
II. Saldos de dudoso cobro	51.017.629,00	52.536.928,44
III. Exceso de financiación afectada	48.876.723,07	36.504.473,65
IV. Remanente de tesorería para gastos generales (I - II - III)	4.006.013,38	4.228.593,05

Respecto al destino del Remanente de Tesorería para Gastos Generales, viene contemplado en el artículo 32 de la Ley Orgánica 2/2012, de 27 de abril, de Estabilidad Presupuestaria y Sostenibilidad Financiera, en relación con su disposición adicional sexta; no obstante se deben valorar los movimientos de las cuentas 413 (Acreedores por operaciones devengadas) y 555 (Pagos pendientes de aplicación) a efectos de las recomendaciones dictadas por el MINHAFP para minimizar los saldos de dichas cuentas y dotarlos de cobertura presupuestaria a través del correspondiente expediente de Reconocimiento Extrajudicial.

■ ENDEUDAMIENTO

Según los cálculos de endeudamiento al que hace referencia el Artículo 52 y ss. del TRLRHL no se hace necesario un Plan de saneamiento financiero en el momento actual; el endeudamiento de la Entidad Local resulta del sumatorio de la deuda que se mantiene con las Entidades Financieras y el préstamo contraído con Administraciones Públicas a través de RD 17/2014, que asciende a un total de 78.798.331,23€. Por otra parte, de acuerdo con lo establecido en circular de la Intervención General de la Administración del Estado se ha recogido además de la deuda financiera que el Ayuntamiento de





Torrejón de Ardoz mantiene con diferentes entidades, la que genera la devolución de exceso de entregas al Ayuntamiento en concepto de Participación en tributos del Estado a cuenta de la liquidación definitiva del 2008, 2009 realizada por este último. La devolución se realizará en un plazo máximo de 10 ejercicios y a fecha de cierre del ejercicio 2025 su cuantía ascendía a la cantidad de 1.798.034,49€, derivada de los PIE 2008 y PIE 2009 por importes respectivos de 317.850,69€ y de 1.480.183,80€.

Con respecto a la liquidación negativa de la participación en los tributos del Estado del ejercicio 2020, se recuerda que se terminó de liquidar en el ejercicio 2024.

El endeudamiento financiero del Ayuntamiento alcanza la cifra de 141.657.028,20 € a 31/12/2025.

En los siguientes cuadros se muestra la evolución de la deuda en los ejercicios 2024-2025:

PAGOS VENCIMIENTOS PRESTAMOS EJERCICIO 2025					
REFERENCIA PRESTAMO	NOMENCLATURA PRESTAMO	CAPITAL DEL PRESTAMO	CAPITAL PENDIENTE 31/12/2024	AMORTIZACION EJERCICIO 2025	CAPITAL PENDIENTE 31/12/2025
2006 / 1 / DEXIA	PRESTAMO REFERENCIA 36153560 DEXIA SABADELL POR IMPORTE DE 13.089.075,00 €	13.089.075,00	4.581.176,25	654.453,75	3.926.722,50
2010 / 1 / BBVA	PRESTAMO BBVA Nº POLIZA 5638/10/031231 POR IMPORTE DE 7.500.000 €	7.500.000,00	319.049,03	319.049,03	0,00
2010 / 1 / SANTANDER	PRESTAMO BANCO SANTANDER POR IMPORTE DE 7.500.000 € POLIZA Nº 0049-5189-1030690630	7.500.000,00	6.137,07	6.137,07	0,00
2017/1/BANKIA	PRESTAMO BANKIA 8.762.730/76	12.780.506,00	3.342.246,93	1.303.601,03	2.038.645,90
2024/1/BANKIN*	PRÉSTAMO BANKINTER (EMVS) NÚMERO 0128 9409 05 10003502	4.496.571,43	0,00	0,00	0,00
LA CAIXA 2024/1 PTMO LEGISLATURA	PRESTAMO LA CAIXA 324.565.576-74	3.672.016,85	3.672.016,85	1.224.005,62	2.448.011,23
2024/1 IBERCAJA FONDO DE ORDENACION	PRESTAMOS IBERCAJA	1.323.082,40	1.323.082,40	110.256,87	1.212.825,53





2024/2/SORI2	OPERACIÓN DE TESORERIA CAJA RURAL SORIA 2	0,00	2.530.282,86	2.530.282,86	0,00
2025/2/SORI3**	OPERACIÓN DE TESORERIA CAJA RURAL SORIA 3	0,00	0,00	0,00	0,00
PRESTAMOS REAL DECRETO 17/2014					
2019 / 1 / SABADE	PRESTAMO SABADELL POR IMPORTE DE 91.295.776,52 € RDL 17/2014	91.295.776,52	71.143.110,11	6.467.555,47	64.675.554,64
TOTAL ENDEUDAMIENTO CON ENTIDADES FINANCIERAS + RD 17/2014 (Acuerdo CDGAE 14 marzo 2019)		141.657.028,20	86.917.101,50	12.615.341,70	78.798.331,23

ENDEUDAMIENTO PIE	IMPORTE PRESTAMO	PDTE. AMORTIZAR 31/12/2024	AMORTIZACION EJERCICIO 2025	PDTE. AMORTIZAR 31/12/2025
2010 / 1 / PIE - PIE 2008	2.573.083,87	370.826,01	52.975,32	317.850,69
2011 / 1/ PIE - PIE 2009	7.988.287,44	1.726.880,76	246.696,96	1.480.183,80
TOTAL ENDEUDAMIENTO PIE	10.561.371,31	2.097.706,77	299.672,28	1.798.034,49

TOTAL ENDEUDAMIENTO A 31/12/2025	152.218.399,51	89.014.808,27	12.915.013,98	80.596.365,72
---	-----------------------	----------------------	----------------------	----------------------

- **(*) Préstamo Bankinter:** Con motivo de la disolución de la Empresa Municipal de la Vivienda a fecha y según la escritura de cesión de activos y pasivos de fecha 24 de febrero 2025 se asume la deuda pendiente de amortizar del préstamo concertado con la entidad de crédito Bankinter que asciende a 4.496.571,43 €. La amortización de este préstamo comenzará en el ejercicio 2026.
- **(**) Operación de tesorería a corto plazo:** El 26 de mayo de 2025 se suscribe operación de tesorería entre el Ayuntamiento de Torrejón de Ardoz y Caja Rural de Soria por importe de 11 millones de euros, a 31 de diciembre de 2025 no hay importe dispuesto, este préstamo a corto plazo atiende en su funcionamiento al de una póliza de crédito, con la naturaleza de crédito dispuesto por la parte utilizada y crédito disponible por el saldo pendiente de utilización.

■ RATIOS RELATIVOS A LA EJECUCIÓN DEL PRESUPUESTO - INDICADORES PRESUPUESTARIOS





A efectos de unificar los datos de ejecución presupuestaria y su concordancia con los establecidos por la normativa aplicable, se anexan al presente informe los indicadores presupuestarios resultantes de la aplicación informática contable.

DE PRESUPUESTO CORRIENTE 2025

EJECUCIÓN DEL PRESUPUESTO DE GASTOS = OBLIGACIONES RECONOCIDAS NETAS / CRÉDITOS DEFINITIVOS		
EJECUCIÓN DEL PRESUPUESTO DE GASTOS	OBLIGACIONES RECONOCIDAS NETAS	CRÉDITOS DEFINITIVOS
0,75	163.451.552,06	216.943.189,16

REALIZACIÓN DE PAGOS = PAGOS LÍQUIDOS / OBLIGACIONES RECONOCIDAS NETAS		
REALIZACIÓN DE PAGOS	PAGOS LÍQUIDOS	OBLIGACIONES RECONOCIDAS NETAS
0,97	158.174.780,34	163.451.552,06

GASTO POR HABITANTE = OBLIGACIONES RECONOCIDAS NETAS / Nº DE HABITANTES		
GASTO POR HABITANTE	OBLIGACIONES RECONOCIDAS NETAS	Nº DE HABITANTES
1.138,83	163.451.552,06	143.526

INVERSION POR HABITANTE = OBLIGACIONES RECONOCIDAS NETAS (Cap. VI y VII) / Nº DE HABITANTES		
INVERSION POR HABITANTE	OBLIGACIONES RECONOCIDAS NETAS (Cap. VI y VII)	Nº DE HABITANTES
180,79	25.947.688,67	143.526

ESFUERZO INVERSOR = OBLIGACIONES RECONOCIDAS NETAS (Cap. VI y VII) / OBLIGACIONES RECONOCIDAS NETAS		
ESFUERZO INVERSOR	OBLIGACIONES RECONOCIDAS NETAS (Cap. VI y VII)	OBLIGACIONES RECONOCIDAS NETAS
0,16	25.947.688,67	163.451.552,06

EJECUCIÓN DEL PRESUPUESTO DE INGRESO = DERECHOS RECONOCIDOS NETOS / PREVISIONES DEFINITIVAS		
EJECUCIÓN DEL PRESUPUESTO DE INGRESOS	DERECHOS RECONOCIDOS NETOS	PREVISIONES DEFINITIVAS
0,83	179.440.700,89	216.943.189,16

REALIZACIÓN DE COBROS = RECAUDACIÓN NETA / DERECHOS RECONOCIDOS NETOS		
REALIZACIÓN DE COBROS	RECAUDACIÓN NETA	DERECHOS RECONOCIDOS NETOS
0,91	163.674.517,27	179.440.700,89

AUTONOMÍA = DERECHOS RECONOCIDOS NETOS (de los cap I, II, III, V, VI, VIII / DERECHOS RECONOCIDOS NETOS TOTALES y transferencias recibidas)		
AUTONOMÍA	DERECHOS RECONOCIDOS NETOS (de los cap I, II, III, V, VI, VIII y transferencias recibidas)	DERECHOS RECONOCIDOS NETOS TOTALES
0,92	164.221.834,39	179.440.700,89

AUTONOMÍA FISCAL = DERECHOS RECONOCIDOS NETOS DE INGRESOS TRIBUTARIOS / DERECHOS RECONOCIDOS NETOS TOTALES		
AUTONOMÍA FISCAL	DERECHOS RECONOCIDOS NETOS DE INGRESOS TRIBUTARIOS	DERECHOS RECONOCIDOS NETOS TOTALES
0,50	89.244.698,17	179.440.700,89

SUPERÁVIT (o DÉFICIT) POR HABITANTE = RESULTADO PRESUPUESTARIO AJUSTADO / Nº DE HABITANTES		
SUPERÁVIT (o DÉFICIT) POR HABITANTE	RESULTADO PRESUPUESTARIO AJUSTADO	Nº DE HABITANTES





54,73	7.854.520,07	143.256
-------	--------------	---------

DE PRESUPUESTO CERRADOS

REALIZACIÓN DE PAGOS = PAGOS / SALDO INICIAL DE OBLIGACIONES (+/- Modificaciones y Anulaciones)		
REALIZACIÓN DE PAGOS	PAGOS	SALDO INICIAL DE OBLIGACIONES (+/- Modificaciones y Anulaciones)
0,91	8.524.326,90	9.397.731,05

REALIZACIÓN DE COBROS = COBROS / SALDO INICIAL DE DERECHOS (+/- Modificaciones y Anulaciones)		
REALIZACIÓN DE COBROS	COBROS	SALDO INICIAL DE DERECHOS (+/- Modificaciones)
0,24	19.054.116,69	79.058.360,47

■ **AHORRO NETO**

El ahorro neto se define como la capacidad de los ingresos derivados de los capítulos 1 a 5 del presupuesto de ingresos, para financiar los capítulos 1 a 4 salvo capítulo 3 de presupuesto de gastos y descontado las obligaciones financiadas con remanente de Tesorería para Gastos Generales del ejercicio anterior + la anualidad teórica de amortización^(*), constituida por la carga financiera de amortización de capital e intereses pendientes de pago en términos constantes.

AHORRO NETO GENERADO 2025		EJERCICIOS ANTERIORES	
		2024	2023
Derechos reconocidos netos (capítulos 1 - 5)	152.303.973,94	135.153.998,84	122.372.887,86
- Obligaciones Reconocidas Netas (capítulos 1 – 2 – 4)	-125.622.017,51	-113.564.526,96	-109.247.332,29
Créditos gastados financiados con remanente de Tesorería para Gastos Generales	+ 4.228.494,63	+ 2.054.404,28	+10.069.224,58
=TOTAL AHORRO BRUTO	30.910.451,06 €	23.643.876,16 €	23.194.780,15 €
- Anualidad Teórica de Amortización	12.563.243,32 *	12.102.490,85 *	9.426.512,04 €
AHORRO NETO GENERADO	18.347.207,74€	11.541.385,31€	13.768.268,11 €
% AHORRO NETO GEN./DCHOS. RECONOCIDOS	12,05%	8,54%	11,25%





***ANUALIDAD TEORICA DE AMORTIZACIÓN**

Préstamo	Deuda Viva	Fecha Cancelación	Años	Intereses	Anualidad Tca.
2006 / 1 / DEXIA	3.926.722,50	07/04/2031	5,27	1,97%	791.975,68
2017 / 1 / BANKIA	2.038.645,90	07/04/2027	1,27	2,66%	1.659.210,16
2019 / 1 / SABADE	64.675.554,64	30/06/2035	9,50	1,31%	7.284.184,63
LA CAIXA 2024/1 PTMO LEGISLATURA	2.448.011,23	17/06/2027	1,46	2,72%	1.732.654,39
2024/1 IBERCAJA FONDO ORDENACION	1.212.825,53	31/03/2036	10,25	2,43%	135.061,75
2024/1 BANKINTER	4.496.571,43	15/04/2031	5,29	4,01%	960.156,71
					12.563.243,32

El ahorro neto generado indica que los ingresos corrientes han sido suficientes para financiar los gastos corrientes y el capítulo IX de gastos, por lo que dicha magnitud recogida en artículo 53 del TRLRHL indica que este Ayuntamiento dispone de suficiente capacidad económica para afrontar el endeudamiento existente a corto plazo, así mismo el hecho de que el Ahorro Neto haya sido positivo en los últimos ejercicios nos indica la capacidad actual para hacer frente a sus obligaciones financieras a largo plazo, obviando la necesidad de un plan de saneamiento financiero, en la fecha actual.

■ CUENTA 413 - Acreedores por operaciones devengadas

Con respecto a la cuenta 413 “Acreedores por operaciones devengadas”, recoge las obligaciones derivadas de gastos realizados o bienes y servicios recibidos que, al originarse no se han podido aplicar al presupuesto, siendo procedente dicha aplicación. Los abonos (entradas) a la cuenta 413 han ascendido a la cantidad de 1.910.061,48€ y los cargos (salidas) fueron de 3.710.665,89€, como consecuencia de esta operativa el saldo de la cuenta 413 ha disminuido en el ejercicio 2025 en 1.800.604,41 € pasando en sus saldos iniciales de 3.149.028,96€ a un saldo final a fecha 31 de diciembre de 2025 de 1.348.424,55€.

Movimientos de la cuenta 413 referidos a todos los capítulos del presupuesto de gastos:

En el ejercicio 2025 se aplican a presupuesto 3.710.665,89€ procedentes de saldos de la cuenta 413, de los cuales 60.888,54 € corresponden a gastos devengados en el propio ejercicio 2025 y 3.649.777,35 € corresponden a devengos de ejercicios anteriores según el siguiente desglose:

ORIGEN	OPAS APLICADAS	DEVENGOS 2025	DEVENGOS 2024 Y ANTERIORES
APLICACIONES CON CARGO AL PPTO.2025	862.221,92	55.083,23	807.138,69



RECONOCIMIENTO EXTRAJUDICIAL 2025	2.848.443,97	5.805,31	2.842.638,66
TOTALES	3.710.665,89	60.888,54	3.649.777,35

En contrapartida el saldo final de la cuenta 413 asciende a la cantidad de 1.348.424,55 €. De ese importe corresponde a gasto propio del ejercicio 2025 la cantidad de 1.344.118,44 € y el resto a ejercicio anteriores por importe de 4.306,11€.

■ PLAN DE AJUSTE

De conformidad con lo regulado en el artículo 10 del Real Decreto Ley 7/2012, el interventor municipal debe emitir un informe trimestral acumulativo sobre la ejecución del plan de ajuste del cual se va dando traslado al MINHAFP a través de la plataforma telemática habilitada por el propio Ministerio.

Actualización del Plan de Ajuste en 2024:

El Pleno de este Ayuntamiento en sesión ordinaria celebrada el veinticinco de octubre de dos mil veintitrés, adoptó por mayoría absoluta, acuerdo consistente en modificación del Plan de Ajuste motivado en las siguientes razones expresadas en la moción del Concejal Delegado de Hacienda y Patrimonio:

“Como consecuencia de las circunstancias acaecidas desde la aprobación del último plan de ajuste en vigor, desde el año 2013 han surgido nuevas necesidades derivadas de incremento de la población de nuestro municipio como por ejemplo ampliación de la limpieza viaria, recogida de residuos, nuevos parques, mayor seguridad, etc.... derivando esto mismo en el incremento salarial de las propias contratadas que prestan los servicios municipales. Así como el incremento en la tasa de inflación, la electricidad y el combustible, todo ello producido como consecuencia de las crisis derivadas del COVID-19 y la guerra de Ucrania”.

La modificación fue informada favorablemente por esta intervención y consiste en la actualización del plan de ajuste vigente mediante la incorporación de medidas de ingresos (4 medidas) y en contraprestación, sustitución del año base 2013 por el 2022 en relación a la condición de contención de los gastos de funcionamiento.

Las cuatro medidas de ingresos son las siguientes:

1- Incremento de la Tasa por el mantenimiento del servicio de prevención y extinción de incendios:

Se estima unos ingresos de 2,3 millones anuales. Esta medida se encuentra actualmente vigente, pues si bien la tasa se aprobó en el ejercicio 2016, sufrió una modificación consistente en cambio normativo operado en su ordenanza que entró en vigor con fecha 1 de enero de 2022, elevando el tipo de gravamen de la misma. En el ejercicio 2022 se devengó esta tasa por importe de 2,75 millones.

2- Refuerzo en la eficacia ejecutiva:

Se estima en 3,36 millones de incremento de la recaudación en vía ejecutiva. En la práctica consiste en la implementación de una nueva herramienta informática que permita agilizar los procedimientos de embargos, principalmente de cuentas y devoluciones de cuota de la AEAT, dotando de mayor eficacia al procedimiento ejecutivo

3- Inspección de hechos no declarados en la tasa por ocupación de la vía pública:

Se estima un incremento de recaudación de 150 mil euros. La medida consiste en incluir en el Plan de Inspección a la Tasa por utilización y aprovechamiento de la vía pública por empresas explotadoras de servicios de suministros, verificando el número de empresas declarantes e importes declarados.

4- Nueva tasa por ocupación de vía pública por empresas explotadoras de telefonía móvil y fija:

Se estima una recaudación anual de 300 mil euros derivada de una nueva Tasa por el uso del espacio público para las empresas de telefonía fija y móvil.

Por su parte, las medidas de gastos consisten en abandonar la correlación de los gastos de funcionamiento con el ejercicio 2013, actualizando el ejercicio de referencia al 2022, último ejercicio liquidado y continuar a partir de aquí con el compromiso de no incrementar esos gastos en cuantías superiores a las aprobadas anualmente en Consejo de Ministros con motivo de la aplicación de las reglas fiscales y en concreto con el incremento aprobado para la Regla de Gasto.

A juicio del Ministerio de Hacienda y en concreto de la Secretaría General de Financiación Autonómica y Local, la actualización del plan de ajuste solamente necesita la aprobación del Pleno de la entidad, y no necesita la autorización del Ministerio de Hacienda si bien se encuentra validado por éste.

Una vez aprobada la actualización del plan de ajuste implica la sustitución inmediata del plan anterior y su seguimiento se iniciará en el trimestre siguiente a su actualización.

Así las cosas, esta intervención realizará seguimiento de las medidas de ingresos vigentes según vayan entrando en vigor las respectivas ordenanzas fiscales y la medición del impacto que las mismas tengan en la recaudación municipal. Con respecto al compromiso de contención de los gastos de funcionamiento, se procederá a calcular los gastos de esa naturaleza en el ejercicio de referencia (2022) para poder de esa forma, calcular el incremento que vayan experimentando en los ejercicios siguientes.

Actualización del Plan de Ajuste en 2025:

Con relación a la verificación de cumplimiento del plan de ajuste, habría que tener en cuenta que el Pleno de este Ayuntamiento en sesión ordinaria celebrada el treinta de octubre de dos mil veinticuatro, con motivo de la entrada en vigor de la ordenanza fiscal de imposición de la nueva tasa de recogida de residuos, aprobó la modificación del plan de ajuste para el ejercicio 2025 y siguientes, incorporando como mayor gasto de funcionamiento una cantidad calculada en 7.018.216,41€.

Así mismo, se incorpora una nueva medida de ingresos (medida 5 del plan de ajuste) por importe de 360.000€ que proviene de los ingresos estimados por alquileres de plazas de garaje, actualmente propiedad de la EMVS y que, con su liquidación y extinción prevista para diciembre de 2024, pasarán a ser propiedad directa del Ayuntamiento mediante la aceptación del proyecto de cesión global de activos y pasivos de la EMVS. En la medida que esas propiedades generarán gasto de mantenimiento en el capítulo II del presupuesto de gastos municipal, afectado por tanto al perímetro de cálculo del plan de ajuste, es lógico que se incorporen al mismo los ingresos derivados de esos inmuebles, siendo necesario incorporar tanto unos como otros en el presupuesto 2025.

Adicionalmente la actualización incorporó la eliminación de la media 4 del anterior plan de ajuste de nueva tasa por ocupación de vía pública por empresas explotadoras de telefonía móvil y fija que se valoró en 300.000€.

El resumen económico de las medidas anteriores sería el siguiente:

Medida 4	TRTT	7.018.216,41
Medida 5	Arrendamiento	362.000,00
Sustituir medida	Nueva tasa	- 300.000,00
TOTAL INCREMENTO GASTOS FUNCIONAMIENTO		7.080.216,41

En definitiva, se partiría de unos gastos de funcionamiento del ejercicio 2022 informado por esta intervención en fecha 9 de noviembre de 2023 (CSV PH5VX-6E3AA-WR27D) con motivo de la aprobación del presupuesto de 2024 por importe de 86.907.814,52€. A esta cantidad se le aplicará el porcentaje de incremento a efectos de regla de gasto del 2023 (3,3%) y el de 2024 (2,6%), siendo por tanto el resultado de 92.109.942,48€, al cual habrá que aplicar el porcentaje aprobado para el ejercicio 2025 (3,2%), totalizando la cantidad de 95.057.460,64€. Para compensar los mayores ingresos derivados de las medidas establecidas en el presente plan de ajuste modificado, calculadas en 7.080.216,41€, al importe de gasto de funcionamiento se le incrementa en esa misma cantidad, alcanzando por tanto la cifra para el ejercicio 2025 de 102.137.677,05€.

Esta cantidad servirá de referencia para la fiscalización por parte de esta intervención con motivo de la aprobación de presupuestos municipales venideros, si bien, en fase de liquidación de presupuestos, en donde partiremos con cálculos reales de gastos

ejecutados, para verificar el cumplimiento del plan de ajuste se realizarán los ajustes necesarios, derivados de posibles gastos contabilizados en la cuenta 413, facturas del ejercicio que se informa que pudieran registrarse al inicio del ejercicio siguiente, gastos de ejercicios precedentes contabilizados en el ejercicio corriente, etc...

Todas estas medidas han quedado cuantificadas respecto a su ejecutividad en el ejercicio 2025 en el Informe referido al 4º trimestre.

Del ese informe se desprenden las siguientes conclusiones:

"Medidas de gastos contempladas en el plan de ajuste:

En relación con la medida de contención de los gastos de funcionamiento sustituidas con la modificación actual, se trata de una actualización de los importes base para la verificación del cumplimiento del plan, de forma que, partiendo del ejercicio 2022 (que fue el utilizado en el plan de ajuste para 2024), se apliquen a los gastos de funcionamiento los incrementos aprobados anualmente en Consejo de Ministros con motivo de la aplicación de las reglas fiscales y en concreto con el incremento aprobado para la Regla de Gasto de los ejercicios 2023 a 2025, de tal modo que, con el importe resultante, incrementarlo en 7.080.216,11€, en compensación de las dos nuevas medidas de ingresos y eliminación de la medida 4 del plan de ajuste anterior. En definitiva, se partiría de unos gastos de funcionamiento del ejercicio 2022 informado por esta intervención en fecha 9 de noviembre de 2023 (CSV PH5VX-6E3AA-WR27D) con motivo de la aprobación del presupuesto de 2024 por importe de 86.907.814,52€. A esta cantidad se le aplicará el porcentaje de incremento a efectos de regla de gasto del 2023 (3,3%) y el de 2024 (2,6%), siendo por tanto el resultado de 92.109.942,48€, al cual habrá que aplicar el porcentaje aprobado para el ejercicio 2025 (3,2%), totalizando la cantidad de 95.057.460,64€.

Para compensar los mayores ingresos derivados de las medidas establecidas en el presente plan de ajuste modificado, calculadas en 7.080.216,41€, al importe de gasto de funcionamiento se le incrementa en esa misma cantidad, alcanzando por tanto la cifra para el ejercicio 2025 de 102.137.677,05€.

De acuerdo a los datos que se desprenden de la contabilidad municipal, y a expensas de que se elabore la liquidación definitiva del ejercicio 2024 durante el próximo mes de febrero dando cumplimiento al art. 191.3 que establece que las entidades locales deberán confeccionar la liquidación de su presupuesto antes del día primero de marzo del ejercicio siguiente, a fecha actual la suma de las obligaciones reconocidas en el ejercicio 2025 de los Capítulos 1 y 2 del Ppto. de Gastos ascienden a 111.196.206,60 €; no obstante, de conformidad con el criterio adoptado por esta Intervención en anteriores ejercicios, dicho importe se debe ajustar teniendo en consideración las siguientes circunstancias:

*1.- Siguiendo el criterio de la Secretaría General de Financiación Autonómica y Local del Ministerio de Hacienda, debemos tener en cuenta que durante el ejercicio 2025 existen créditos para gastos subvencionados por otras Administraciones Públicas y que por tanto no forman parte de la estructura de gastos de funcionamiento de la Entidad Local. El importe de los mismos correspondientes al capítulo 1 y 2 asciende a la cantidad de **8.743.602,09€**.*





2.- En el ejercicio 2025 se aplican a presupuesto 3.710.665,89 € procedentes de saldos de la cuenta 413, de los cuales 60.888,54 € corresponden a gastos devengados en el propio ejercicio 2025 y 3.649.777,35 € corresponden a devengos de ejercicios anteriores según el siguiente desglose:

ORIGEN	OPAS APLICADAS	DEVENGOS 2025	DEVENGOS 2024 Y ANTERIORES
APLICACIONES CON CARGO AL PPTO.2025	862.221,92	55.083,23	807.138,69
RECONOCIMIENTO EXTRAJUDICIAL 2025	2.848.443,97	5.805,31	2.842.638,66
TOTALES	3.710.665,89	60.888,54	3.649.777,35

Del importe total de aplicaciones de gastos de la cuenta 413, corresponden a los capítulos 1 y 2 la cantidad de 1.536.423,51 €, se analiza que parte de esas imputaciones corresponden al ejercicio 2025 y cual a ejercicios anteriores, según el siguiente cuadro:

ORIGEN	OPAS APLICADAS CAP 1 Y 2	DEVENGOS 2025 (CAP 1 Y 2)	DEVENGOS 2024 Y ANTERIORES (CAP 1 Y 2)
APLICACIONES CON CARGO AL PPTO.2025	692.245,58	55.083,23	637.162,35
RECONOCIMIENTO EXTRAJUDICIAL 2025	844.177,93	5.805,31	838.372,62
TOTALES	1.536.423,51	60.888,54	1.475.534,97

Adicionalmente, en el ejercicio 2025, se procedió a imputar facturas debidamente comprometidas pero correspondientes a ejercicios anteriores, previo informe favorable de los centros gestores del gasto, por importe conjunto correspondientes a los capítulos 1 y 2 de gastos de 4.627.309,33 €, al no existir remanente líquido de Tesorería para Gastos Generales suficiente para la imputación de su totalidad, se han imputado 1.352.385,76 € con cargo al RTGG y 3.274.923,57 € con cargo a los créditos del presupuesto para el ejercicio 2025.

Por tanto, el ajuste de gasto correspondiente a este apartado alcanza la cifra de **6.102.844,30 €** (1.475.534,97 + 4.627.309,33) por facturas imputadas a presupuesto 2025 pero que se devengaron en ejercicio anteriores.

3.- El saldo final de la cuenta 413 asciende a la cantidad 1.348.424,55 €. De ese importe corresponde a gasto propio del ejercicio 2025 la cantidad de 1.344.118,44 € y el resto a ejercicio anteriores por importe de 4.306,11 €. De la cantidad correspondiente al ejercicio 2025, corresponden al Capítulo 1 y 2 la cifra de **1.205.389,10 €**.

Respecto a los importes señalados en los puntos 1 y 2 anteriores, esta Intervención entiende que no deben considerarse para el cómputo de cumplimiento del Plan de Ajuste del ejercicio 2025, pero serían computables las obligaciones pendientes de aplicar a presupuesto de los capítulos 1 y 2 referidas en el punto 3.

4.- Por su parte, a 31 de diciembre de 2025 existen facturas presentadas a esta intervención que no han podido ser objeto de contabilización, bien por falta de informe técnico del centro de gasto o bien por imposibilidad





material de tramitarlas por haber sido presentadas en el punto general de entrada de facturas electrónicas de la Administración en fechas muy próximas a la fecha de cierre del ejercicio (31 de diciembre). El importe de estas facturas que corresponden al capítulo 1 y 2 ascienden a la cantidad de **934.576,99 €**.

Atendiendo a las circunstancias descritas, el importe total de las obligaciones reconocidas del capítulo I y II consideradas para valorar el cumplimiento del Plan de Ajuste en el ejercicio 2025, ascendería a **98.489.726,30€**, lo que supone que no se ha sobrepasado el límite de gastos de funcionamiento establecido en el plan de ajuste actualizado en octubre de 2024 de 102.137.677,05€, por lo que **entendemos cumplido el objetivo marcado en el Plan de Ajuste**.

	2025
OR Capítulo 1 y 2 Ppto	111.196.206,60
Ajuste Subvenciones	-8.743.602,09
Ajuste Cta 413	-6.102.844,30
Ajuste saldo Cta 413	1.205.389,10
Fras 2024 pdte contabilizar	934.576,99
Gasto Computable	98.489.726,30

Medidas de Ingresos contempladas en el plan de ajuste:

- 1- Incremento de la Tasa por el mantenimiento del servicio de prevención y extinción de incendios:

Si bien la implementación de la tasa se aprobó en el ejercicio 2016, sufrió una modificación consistente en cambio normativo operado en su ordenanza que entró en vigor con fecha 1 de enero de 2022, elevando el tipo de gravamen de la misma. En el ejercicio 2022 se devengó esta tasa por importe de 2,75 millones.

De conformidad con los datos facilitados por Gestión Tributaria, hasta el 31 de diciembre de 2024 se han liquidado **2.771.730,71€** correspondiente al devengo de esta Tasa si bien no se ha recaudado nada puesto que las liquidaciones se emitieron a finales de diciembre y por tanto se encuentran en período voluntario de pago. Llama la atención que se han anulado derechos por importe de 729.004,99€ correspondientes a ejercicios anteriores derivadas de resoluciones del TEAM municipal por impugnaciones de liquidaciones afectadas por sentencia del TS de diciembre de 2024 que daba parcialmente la razón a las aseguradoras en cuanto a la necesidad de individualización de las liquidaciones respecto a los inmuebles asegurados.

Con respecto a la recaudación de ejercicios cerrados de 2024, de la cantidad liquidada en ese ejercicio por importe de 2.811.989,54€, quedó pendiente de cobro 2.171.773,47€ y se ha recaudado en 2025 la cantidad de 2.077.737,19. Se anularon derechos por importe de 29.385,79€ y quedaría pendiente una deuda de tan solo 64.650,49€

En el plan de ajuste vigente se estima unos ingresos de 2,3 millones anuales para el ejercicio 2025, por lo que la medida ha sido cumplida en este ejercicio de forma tan solo parcial por las anulaciones explicadas.

- 2- Refuerzo en la eficacia ejecutiva:





En el plan de ajuste se estima en 3,36 millones de incremento de la recaudación en vía ejecutiva que en la práctica consiste en la implementación de una nueva herramienta informática que permita agilizar los procedimientos de embargos, principalmente de cuentas y devoluciones de cuota de la AEAT, dotando de mayor eficacia al procedimiento ejecutivo.

Si bien en el ejercicio que se analiza, ya se había adquirido la mencionada aplicación (actualmente se están llevando a cabo los trabajos previos a su implementación, estimándose que esté operativa a mediados de 2026), si se ha seguido haciendo un esfuerzo notable por recuperar las liquidaciones tributarias incobradas tanto de ejercicios anteriores como del propio 2025.

Según los datos reportados por el departamento de Gestión Tributaria, el resultado de ese esfuerzo se traduce en que, mientras en el ejercicio 2022 la recaudación ejecutiva alcanzó el importe de 5.411.244,39€, en el ejercicio 2023 se elevó hasta la cifra de 11.272.437,39€, en 2024 su importe alcanzó la cifra de 9.734.777,85€ y en el ejercicio que se analiza la recaudación ejecutiva se alcanzó la cifra de 10.327.851,63.

Estos importes se desglosan según la tabla siguiente:

Año	Principal	Recargo	Costas	Demora	IAE recargo	Total
2022	4.722.086,87	496.459,21	41.715,86	150.982,45	0	5.411.244,39
2023	9.206.051,86	1.326.096,55	208.074,86	532.191,35	22,77	11.272.437,39
2024	8.072.679,19	894.758,56	195.529,40	571.810,70	0	9.734.777,85
2025	8.480.190,63	1.195.578,65	144.746,43	507.327,77	8,15	10.327.851,63

Se debe aclarar, con respecto a esta medida, que el mero hecho de perseguir el recobro de las deudas tributarias provoca el efecto directo de desincentivar en el contribuyente el impago en plazo voluntario de pago, y a su vez este efecto provoca que las cantidades impagadas y que entren en ejecutiva disminuya. Si bien es cierto que la modificación del Plan de Ajuste obligaba a valorar económicamente esta medida, en atención a las anteriores consideraciones, el dato de incremento de recaudación en 3,36 millones será de difícil valoración por lo que esta intervención intentará informar en el futuro, no tanto de valores absolutos, como de porcentajes de cobro en recaudación voluntaria y en ejecutiva.

En este sentido se informa de que los porcentajes de cobro en ejecutiva de los últimos ejercicios con respecto al saldo de derechos tributarios a 1 de enero de cada año son los siguientes:

EJERCICIO	% RECAUDADO SOBRE LOS DERECHOS NETOS	% RECAUDADO SOBRE SALDOS INICIALES
2022	9,30%	8,64%
2023	15,03%	14,46%
2024	11,68%	11,43%
2025	14,45%	13,61%

Observamos un notable incremento del esfuerzo recaudador en el ejercicio 2023 que se ha visto ralentizado en el año 2024 pero que se recupera en buena medida en el 2025. En este sentido hay que tener en cuenta que, a medida que se consigue recaudar de ejercicios cerrados, los saldos que se quedan pendientes de cobro se



sustentan sobre deudas de más difícil recaudación, por lo que cada vez será más complicado recaudar sobre esos saldos.

Por todo lo anterior, se observa cumplimiento de la medida de refuerzo en la eficacia de la recaudación ejecutiva.

3- Inspección de hechos no declarados en la tasa por ocupación de la vía pública:

Se estima un incremento de recaudación de 150 mil euros. La medida consiste en incluir en el Plan de Inspección a la Tasa por utilización y aprovechamiento de la vía pública por empresas explotadoras de servicios de suministros, verificando el número de empresas declarantes e importes declarados.

Con respecto a esta medida, si bien cuantitativamente es de escaso importe, no consta a esta Intervención que se haya avanzado actuación alguna con respecto a su inclusión en el plan de inspección; entendiéndose que la aprobación del plan de ajuste es un compromiso que se contrae con el Ministerio de Hacienda, es preciso que se avance en su implantación, o bien sustitución por otra de naturaleza análoga que permita incrementos similares de los ingresos tributarios. Desde el Departamento de Gestión Tributaria se nos comunica verbalmente que actualmente la inspección está dedicada fundamentalmente a la inspección de ICIO puesto que cuantitativamente se recauda vía inspección una cantidad significativamente mayor que si se dedicase a inspeccionar otros hechos imposables. Hay que tener en cuenta que la inspección municipal está dotada únicamente por un técnico por lo que es importante que atienda a aquellas inspecciones tributarias que cuantitativamente puedan significar un mayor perjuicio al erario público.

4- Medida de ingresos por importe de 7.018.216,41 € derivada de la nueva TRTR:

La medida cuatro del plan anterior (tasa por ocupación de vía pública por empresas explotadoras de telefonía móvil y fija valorada en 300.000€), consistente en una medida de ingresos por importe de 7.018.216,41 € derivada de imposición para el ejercicio 2025 de la nueva TRTR (Tasa de Recogida, Transporte y Tratamiento de Residuos).

La liquidación de la nueva tasa en el ejercicio 2025 se ha llevado a cabo con los siguientes resultados:

Descripción	Previsiones	Drchos	Derechos	Derechos	Recaudación	Derechos
	Iniciales	Reconocidos	Reconocidos	Recaudados	Líquida	Pendientes
		Totales	Netos			de Cobro
Tasa RTTR	11.972.604,93	11.563.758,97	11.560.749,48	8.955.431,50	8.954.859,69	2.605.889,79

Al retrasar la liquidación de esta tasa a los últimos meses del ejercicio, se observa un porcentaje elevado de derechos pendientes de cobro, encontrándonos con liquidaciones que a 31 de diciembre se encuentran todavía en período voluntario de pago.

No obstante, siendo el primer ejercicio de implantación de la tasa, y a pesar de la controversia que ha generado entre la población, la recaudación ha ido razonablemente bien.

Se observa cumplimiento de esta medida de ingresos a efectos de cumplimiento del plan de ajuste.

5- Arrendamiento de inmuebles provenientes de la antigua EMVS por valor de 362.000€:





Descripción	Previsiones Iniciales	Drchos Reconocidos Totales	Derechos Reconocidos Netos	Derechos Recaudados	Recaudación Líquida	Derechos Pendientes de Cobro
ARREDAMIENTOS PLAZAS DE GARAJE	362.000,00	131.738,47	131.738,47	130.193,24	130.193,24	1.545,23

Hay que tener en cuenta que los ingresos por arrendamientos de plazas de garaje de la extinta EMVS se empezaron a cobrar a partir del mes de marzo, por lo que anualizando los datos anteriores se habría recaudado unos 160 mil euros, es decir, menos de la mitad de lo estimado como medida 5.

Se observa por tanto incumplimiento parcial de la medida 5 de ingresos.

Además, a fecha de redacción del presente informe, es públicamente conocido el interés del Equipo de Gobierno en no prorrogar los contratos de alquiler actualmente en vigor, por lo que esta medida de ingresos incluida en el plan de ajuste debe de ser sustituida por otra de, al menos, el mismo importe, si bien parece lo lógico sustituir tanto esta medida como la número 3 de inspección en vía pública puesto que no se está ejecutando.

Con respecto a otras Medidas contempladas en el plan de ajuste, que se analizaban de forma provisional en el referido informe a la espera de la liquidación del ejercicio, se procede a plasmar los datos definitivos, teniendo en cuenta que el plan de ajuste vigente se corresponde por el modificado por acuerdo plenario el 30 de octubre de 2024 y validado posteriormente por el Ministerio de Hacienda. Una vez aprobada la actualización del plan de ajuste implica la sustitución inmediata del plan anterior.

■ PERÍODO MEDIO DE PAGO A PROVEEDORES:

Los Periodos medios de Pago, de acuerdo al Real Decreto Ley 635/2014, de 25 de julio, por el que se desarrolla la metodología de cálculo del periodo medio de pago a proveedores de las Administraciones Públicas y las condiciones y el procedimiento de retención de recursos de los regímenes de financiación, previstos en la Ley Orgánica 2/2012, de 27 de abril, de Estabilidad presupuestaria y Sostenibilidad Financiera, son los siguientes:

MES	ene-24	feb-24	mar-24	abr-24	may-24	jun-24	jul-24	ago-24	sep-24	oct-24	nov-24	dic-24
PMP	36,67	41,49	31,67	31,49	37,76	20,52	20,33	17,22	20,32	28,32	20,27	21,07

MES	ene-25	feb-25	mar-25	abr-25	may-25	jun-25	jul-25	ago-25	sep-25	oct-25	nov-25	dic-25
PMP	27,48	35,07	45,45	34,77	39,79	39,90	27,91	25,87	23,35	41,21	37,34	24,38



En el Plan de Ajuste vigente se establece una previsión de PMP de 30 días para el ejercicio 2025.

■ DEUDA VIVA Y PORCENTAJE DE ENDEUDAMIENTO:

En el **plan de ajuste vigente se reflejan unas estimaciones** en ingresos corrientes de 145.132,51 miles de euros y una deuda viva a 31 de diciembre de 2025 de 79.663,03 miles de euros (sin incluir endeudamiento PIE), por lo que arrojaba un porcentaje de endeudamiento **de 54,89%**; con los datos que se desprenden de la contabilidad en fecha actual los ingresos a **152.303.973,94€** y la deuda viva consolidada a **78.798.331,23€** (ambas magnitudes referidas a 31 de diciembre de 2025) por que el cálculo del % de endeudamiento asciende al **51,74%**.

$$\frac{\text{TOTAL DEUDA VIVA / DERECHOS REC.}}{(78.798.331,23/152.303.973,94)} = 51,74\% \text{ de ENDEUDAMIENTO}$$

Evolución Cuenta de Obligaciones Pendientes de Aplicar a Presupuesto (413):

Año	2019	2020	2021	2022	2023	2024	2025
413	1.499.783,51	129.702,60	172.925,42	138.139,32	1.551.581,95	3.149.028,96	1.348.424,55

En el plan de ajuste aprobado se estimó tener un saldo en la cuenta 413 al terminar el ejercicio 2025 de 500.000€ por lo que se **no se cumple** este objetivo.

III.- CONCLUSIONES GENERALES:

1. **Ahorro Neto positivo, observándose una tendencia creciente en la evolución de los tres últimos ejercicios.**
2. **Remanente de Tesorería para Gastos Generales positivo de 4 millones. Se consolida la recuperación del ejercicio 2024 con valor de RTGG muy similar. Se acredita por tanto al situación puntual o coyuntural de remanente negativo del ejercicio 2023 de 3,6 millones.**

3. **Periodo Medio de Pago:** si bien se cumple con el período máximo legal, se observa un deterioro en la evolución del PMP en los dos últimos ejercicios con respecto a los anteriores. Determinados momentos del ejercicio con tensiones de tesorería, debido a retrasos en el pago de subvenciones de otras administraciones públicas incluyendo también la actualización de los importes de la participación en los tributos del Estado, que a falta de Ley de Presupuestos Generales del Estado, sufre retrasos la actualización de los importes derivados de esa participación.
4. **Evolución positiva del endeudamiento por debajo del límite del 110% e incluso del límite del 75% a partir del cual se considera como endeudamiento excesivo.**
5. **Plan de Ajuste:** se superan las previsiones contempladas en las medidas de ingresos, y se alcanzan los objetivos en cuanto a endeudamiento y periodo medio de pago. No se cumple la previsión con respecto a la evolución prevista de la cuenta 413. Se alcanza el objetivo establecido en el Plan de Ajuste respecto a los gastos de los capítulos I y II cuyo límite para 2025 se fija en 102.137.677,05€ y el gasto en esos capítulos sería de 98.489.726,30€. Se recuerda que el incremento permitido era del 3,20%.

EL INTERVENTOR ACCTAL.

En Torrejón de Ardoz,
Documento firmado electrónicamente con Código Seguro de Verificación (CSV).
Ver fecha y firma al margen

INFORME DE INTERVENCIÓN

- **ANÁLISIS DE LA ESTABILIDAD PRESUPUESTARIA DE LIQUIDACIÓN CORRESPONDIENTE AL PRESUPUESTO DEL EJERCICIO 2025**
- **ANÁLISIS DE CUMPLIMIENTO DE LA REGLA DEL GASTO EN TERMINOS DE CONTABILIDAD NACIONAL**
- **EVOLUCIÓN DEL ENDEUDAMIENTO Y CUMPLIMIENTO DE LÍMITES DE ENDEUDAMIENTO**

I.- REFERENCIA NORMATIVA

- Ley Orgánica 2/2012 de 27 de abril de Estabilidad Presupuestaria y Sostenibilidad Financiera. (LOEPSF)
- Real Decreto Legislativo 2/2004, por el que se aprueba el Texto Refundido de la Ley Reguladora de las Haciendas Locales (TRLHL).
- Real Decreto 1463/2007, de 2 de noviembre, por el que se aprueba el Reglamento de Desarrollo de la Ley 18/2001 de 12 de diciembre de Estabilidad Presupuestaria en su aplicación a las Entidades Locales (REPEL). Aplicable en lo que no se oponga a lo establecido en la LOEPSF – Disposición Derogatoria única.
- Manual de Cálculo del Déficit en Contabilidad Nacional adaptado a las Corporaciones Locales, elaborado por la Intervención General de la Administración del Estado (Adapta Normas Eurostat)
- Acuerdo por el que se fijan los objetivos de Estabilidad Presupuestaria y de Deuda Pública para el conjunto de Administraciones Públicas y de cada uno de sus subsectores para el período 2025-2027 y el límite de gasto no financiero del presupuesto del Estado para 2025.
- Reglamento (UE) Nº 549/2013 DEL Parlamento Europeo y del Consejo, de 21 de mayo de 2013 relativo al Sistema Europeo de Cuentas Nacionales y Regionales de la Unión Europea (SEC 2010), en vigor desde septiembre de 2014.
- La Guía para la determinación de la Regla de Gasto del artículo 12 de la Ley Orgánica 2/2012, de Estabilidad Presupuestaria y Sostenibilidad Financiera para Corporaciones Locales (IGAE).

II.- TRAMITACION

De conformidad con lo dispuesto en el art. 16 del REPEL *“la Intervención local elevará al Pleno un informe sobre el cumplimiento del objetivo de estabilidad de la propia entidad local y de sus organismos y entidades dependientes.*

El informe se emitirá con carácter independiente y se incorporará a los previstos en los [artículos 168.4, 177.2 y 191.3 del texto refundido de la Ley reguladora de las Haciendas Locales](#), referidos, respectivamente, a la aprobación del presupuesto general, a sus modificaciones y a su liquidación.

El Interventor local detallará en su informe los cálculos efectuados y los ajustes practicados sobre la base de los datos de los capítulos 1 a 9 de los estados de gastos e ingresos presupuestarios, en términos de Contabilidad Nacional, según el Sistema Europeo de Cuentas Nacionales y Regionales.

Asimismo, la Intervención de la entidad local elevará al Pleno informe sobre los estados financieros, una vez aprobados por el órgano competente, de cada una de las entidades dependientes del artículo 4.2 del presente reglamento.

Cuando el resultado de la evaluación sea de incumplimiento, la entidad local remitirá el informe correspondiente a la Dirección General de Coordinación Financiera con Entidades Locales o al órgano competente de la comunidad autónoma que ejerza la tutela financiera, en el plazo máximo de 15 días hábiles, contados desde el conocimiento del Pleno”.

III.- INFORME

INTRODUCCION: Durante los ejercicios 2020, 2021, 2022 y 2023 han estado suspendidas las reglas fiscales en España, siguiendo las recomendaciones de la Comisión Europea, que decidió aplicar la cláusula general de salvaguardia del Pacto de Estabilidad y Crecimiento, para amortiguar los efectos de la pandemia causada por el COVID-19 y, posteriormente, los de la guerra de Ucrania.

En la Comunicación de la Comisión Europea al Consejo de 8 de marzo de 2023, apartado 5, se establece la retirada de la cláusula general de salvaguardia a partir de finales de 2023.

En consecuencia, las reglas fiscales aplicables a las Administraciones Públicas españolas quedan reactivadas en 2024, quedando éstas obligadas a su cumplimiento.

Respecto a las Entidades Locales, el seguimiento de las medidas en el ámbito local se enmarca dentro de los planes de ajuste que presentan en la actualidad 2.500 entidades locales por haberse acogido al Fondo de Pago a Proveedores. Asimismo, en el Real Decreto-Ley 8/2013 se establecieron medidas extraordinarias de liquidez para municipios en grave situación económica. Todas estas medidas de liquidez conllevan

una estricta condicionalidad, reforzada en el segundo caso para recuperar la solvencia de estas administraciones.

A estas medidas hay que añadir la reforma de la Administración Local, aprobada a través de la Ley 27/2013, de 27 de diciembre, de Racionalización y Sostenibilidad de la Administración Local. Su objetivo es mejorar la eficiencia en la prestación de los servicios y su sostenibilidad, fundamentalmente a través de la reorganización de competencias y eliminación de duplicidades entre los distintos niveles de las Administraciones Públicas.

También se fortaleció el sistema de control interno en el ámbito local, mediante la aprobación del *Real Decreto 424/2017 de 28 de abril, por el que se regula el régimen jurídico del Sector Público Local*, publicado en el BOE de 12 de mayo de 2017 y que entró en vigor el 1 de julio de 2018. Este Real Decreto, como literalmente se cita en su preámbulo *trae causa de la propia Ley 27/2013, de 27 de diciembre, de Racionalización y Sostenibilidad que modifica los artículos 213 y 218 del texto refundido de la Ley reguladora de las Haciendas Locales, aprobado mediante Real Decreto Legislativo 2/2004, de 5 de marzo, y encomienda al Gobierno regular sobre los procedimientos de control y metodología de aplicación, con el fin de, entre otros objetivos, lograr un control económico-presupuestario más riguroso y reforzar el papel de la función interventora en las Entidades Locales.*

Por Acuerdo de Consejo de Ministros de 12 de diciembre de 2023, se fijaron los objetivos de estabilidad presupuestaria para el subsector local en el trienio 2024-2026, que consistían en el equilibrio presupuestario en los tres años. Estos objetivos se aprobaron por el Congreso de los Diputados el pasado 10 de enero, pero se rechazaron por el Senado el 7 de febrero.

Posteriormente, el Consejo de Ministros, en virtud de lo previsto en el artículo 15.6 de la Ley Orgánica 2/2012, de 27 de abril, de Estabilidad Presupuestaria y Sostenibilidad Financiera (en adelante, LOEPSF) adoptó, el 13 de febrero, un segundo acuerdo de establecimiento de objetivos, coincidente con el anterior, que fue ratificado de nuevo por el Congreso de los Diputados el día 29 de febrero y rechazado por el Senado el día 6 de marzo.

Ante esta situación continua de ratificación por el Congreso y rechazo por el Senado, consultados los Servicios Jurídicos del Estado, en virtud de los principios que rigen la aplicación de la normativa y actos de la Unión Europea y ejerciendo la responsabilidad que se atribuye al Gobierno de España, conforme a lo previsto en el artículo 10 de la LOEPSF, se determina que tienen carácter vinculante los objetivos de estabilidad presupuestaria establecidos para el subsector local en la Actualización del Programa de Estabilidad.



Según el informe de los Servicios Jurídicos del Estado al que se ha hecho referencia anteriormente, la regla de gasto se aplica de forma automática, sin necesidad de que forme parte del acuerdo de establecimiento de los objetivos de estabilidad presupuestaria y de deuda pública para el conjunto de Administraciones Públicas. Resulta de aplicación lo dispuesto en el artículo 12.2, 3 y 4 de la LOEPSF para la determinación de la regla de gasto en 2024, necesaria para la elaboración de los presupuestos de las entidades locales y que deberá respetarse en la liquidación al cierre del ejercicio.

Objetivo Regla de Gasto 2025:

La tasa de referencia establece el límite a la variación del gasto computable de la Administración Central, las Comunidades Autónomas y las Corporaciones Locales, y se sitúa en el 3,5%, 3,4% y 3,2% en 2026, 2027 y 2028, respectivamente. De acuerdo con lo dispuesto en el artículo 12.1 de la Ley Orgánica 2/2012, de 27 de abril, de Estabilidad Presupuestaria y Sostenibilidad Financiera, la variación del gasto computable de la Administración Central, de las Comunidades Autónomas y de las Corporaciones Locales no podrá superar la tasa de referencia. La determinación de dicha tasa tiene en cuenta el crecimiento potencial de la economía española, así como la metodología utilizada por la Comisión Europea.

	2025	2026	2027
Regla de gasto para el conjunto de las AAPP	3,2%	3,5%	3,4%
Tasa de referencia nominal % de variación anual			

Estas tasas, conforme a lo dispuesto en el artículo 12.3 de la LOEPSF, fueron establecidas por el Ministerio de Economía, Comercio y Empresa en el informe de situación de la economía española que acompañó a la propuesta de objetivos de estabilidad presupuestaria y de deuda pública comunicada a la CNAL el pasado mes diciembre de 2024 y de noviembre de 2025.

La regla de gasto en 2025 del 3,2% se aplica sobre el gasto computable de la liquidación presupuestaria de 2024.

ESTABILIDAD PRESUPUESTARIA

De conformidad con lo dispuesto en el REPEL se analiza de forma independiente para cada unidad el cumplimiento de la estabilidad presupuestaria en términos de necesidad o capacidad de financiación con los ajustes necesarios para adaptar las cuentas a la

Contabilidad Nacional, procediendo en el caso de la Sociedad Mercantil a traducir su cuenta de pérdidas y ganancias a términos presupuestarios, que se implementan con posterioridad con las cuentas liquidadas del Ayuntamiento de Torrejón de Ardoz, y por último se analiza esa estabilidad en términos SEC 2010, entendiendo cumplido el objetivo de estabilidad cuando los presupuestos iniciales, o en su caso modificados y las liquidaciones presupuestarias, alcancen la capacidad de financiación, de acuerdo con la definición contenida en SEC Nacionales y Regionales, y en términos consolidados.

▪ **ESTABILIDAD PRESUPUESTARIA DEL AYUNTAMIENTO DE TORREJON DE ARDOZ**

La aplicación del SEC implicará los ajustes que a continuación analizamos:

- a) Ingresos del AYUNTAMIENTO relativos capítulos 1, 2 y 3. El criterio en contabilidad nacional es el del devengo y con el fin de evitar el efecto sobre el déficit público de los ingresos devengados y no cobrados se producirá un ajuste positivo en el caso de que el importe de los derechos reconocidos de estos capítulos sean menores que los ingresos en caja de presupuesto corriente y de cerrados y negativo en caso contrario.

	Derechos Reconocidos Netos 2025	Recaudación 2025			AJUSTES		
		PPTO. Corriente	PPTO. Cerrado	Total	Negativo	Positivo	TOTAL
Impuestos Directos	51.743.529,36	45.379.303,77	5.820.285,62	51.199.589,39	-543.939,97	0	-543.939,97
Impuestos Indirectos	11.173.827,65	10.963.580,58	735.526,31	11.699.106,89	0,00	525.279,24	525.279,24
Tasas y otros ingresos	33.401.755,18	25.225.125,39	2.992.457,14	28.217.582,53	-5.184.172,65	0,00	-5.184.172,65
TOTAL	96.319.112,19	81.568.009,74	9.548.269,07	91.116.278,81	-5.728.112,62	525.279,24	-5.202.833,38

IMPORTE DEL AJUSTE 1. IMPUESTOS, COTIZACIONES SOCIALES, TASAS Y OTROS INGRESOS

-5.202.833,38

b) Con respecto a la cuenta 413 "Acreedores por operaciones devengadas", en su nueva denominación. Se trata de una cuenta acreedora que recoge las obligaciones derivadas de gastos realizados o bienes y servicios recibidos que no se han aplicado al presupuesto, siendo procedente dicha aplicación.

El principio de devengo que rige con carácter general en el tratamiento en contabilidad nacional implica el cómputo de cualquier gasto efectivamente realizado en el déficit de una unidad pública, con independencia del momento en que tiene lugar su imputación presupuestaria.



La aplicación práctica según el Manual de cálculo del déficit consiste en que si el saldo de la cuenta 413 es mayor (menor) que el inicial, la diferencia dará lugar a un ajuste como mayor (menor) gasto no financiero en contabilidad nacional aumentando (disminuyendo) el déficit de la Corporación Local.

Los abonos (entradas) a la cuenta 413 han ascendido a la cantidad de 1.910.061,48€ y los cargos (salidas) fueron de 3.710.665,89€, como consecuencia de esta operativa el saldo de la cuenta 413 ha disminuido en el ejercicio 2025 en 1.800.604,41 € pasando en sus saldos iniciales de 3.149.028,96€ a un saldo final a fecha 31 de diciembre de 2025 de 1.348.424,55€.

Año	Cuentas «413» y/o «555»		AJUSTES		
	Saldo inicial	Saldo final	Negativo	Positivo	TOTAL
2025	3.149.028,96	1.348.424,55		1.800.604,41	1.800.604,41

IMPORTE DEL AJUSTE 14. GASTOS REALIZADOS EN EL EJERCICIO Y PENDIENTES DE APLICAR AL PRESUPUESTO DE GASTOS DE LA CORPORACIÓN LOCAL	1.800.604,41
--	---------------------

c) Por otra parte operan positivamente las devoluciones de Participación en Ingresos del Estado (PIE) correspondientes a los ejercicios 2008, 2009, ya que en el ejercicio en el que se comunicó por parte del Ministerio las liquidaciones negativas, éstas incrementaron el déficit de la entidad por la totalidad de los importes de indebidamente ingresados. En resumen, los importes reintegrados de cada PIE con resultados negativos en sus liquidaciones definitivas y que están hoy en día pendientes de reintegro total, son los siguientes:

Devolución de PIE 2008	+52.975,32 €
Devolución de PIE 2009	+246.696,96 €

Ajuste Positivo Devolución PIE 299.672,28 €

TABLA AJUSTES SEC-10 (Estabilidad Ayuntamiento)	
Ajuste 1. Impuestos, cotizaciones sociales, tasas y otros ingresos	-5.202.833,38
Ajuste 2. Entregas a cuenta de impuestos cedidos, del fondo complementario de financiación y del fondo de financiación de asistencia sanitaria.	299.672,28
Ajuste 3. Tratamiento de los intereses.	





Ajuste 4. Inversiones realizadas por el sistema de «abono total del precio».	
Ajuste 5. Inversiones realizadas por cuenta de corporaciones locales.	
Ajuste 6. Consolidación de transferencias entre administraciones públicas.	
Ajuste 7. Tratamiento de los ingresos obtenidos por la venta de acciones (privatización de empresas).	
Ajuste 8. Tratamiento de los dividendos y participación en beneficios.	
Ajuste 9. Ingresos obtenidos del presupuesto de la unión europea.	
Ajuste 10. Operaciones de permuta financiera (swaps).	
Ajuste 11. Operaciones de ejecución y reintegro de avales.	
Ajuste 12. Aportaciones de capital a empresas públicas.	
Ajuste 13. Asunción y cancelación de deudas de empresas públicas.	
Ajuste 14. Gastos realizados en el ejercicio y pendientes de aplicar al presupuesto de gastos de la corporación local. (AJUSTE «CUENTA 413»)	1.800.604,41
Ajuste 15. Tratamiento de las operaciones de censos	
Importe Total de AJUSTES SEC-10	-3.102.556,69

Cuantificados los Ingresos no financieros del ejercicio 2025 en 179.440.700,89 € y los Empleos no financieros en 153.366.493,22 €, conforme se desglosan en la siguiente tabla, y a la vista de los ajustes que proceden según SEC-10 (-3.102.556,69 €) queda informado, el cumplimiento de objetivo de estabilidad presupuestaria del Ayuntamiento de Torrejón de Ardoz con un resultado de 22.971.650,98€, según el detalle siguiente:

	PRESUPUESTO DE INGRESOS	AYUNTAMIENTO
+	Capítulo 1: Impuesto Directos	51.743.529,36 €
+	Capítulo 2: Impuesto Indirectos	11.173.827,65 €
+	Capítulo 3: Tasas y otros ingresos	33.401.755,18 €
+	Capítulo 4: Transferencias corrientes	50.426.627,12 €
+	Capítulo 5: Ingresos patrimoniales	5.558.234,63 €
+	Capítulo 6: Enajenación de inversiones	23.333.790,16 €
+	Capítulo 7: Transferencias de capital	3.802.936,79 €
=	A) TOTAL INGRESOS (Capítulos I a VII)	179.440.700,89 €

	PRESUPUESTO DE GASTOS	AYUNTAMIENTO
+	Capítulo 1: Gastos de personal	50.294.478,04 €
+	Capítulo 2: Compra de bienes y servicios	60.901.728,56 €
+	Capítulo 3: Gastos financieros	1.796.787,04 €
+	Capítulo 4: Transferencias corrientes	14.425.810,91 €





+	Capítulo 5: Fondo de Contingencia	0,00 €
+	Capítulo 6: Inversiones reales	22.983.338,67 €
+	Capítulo 7: Transferencias de capital	2.964.350,00 €
=	B) TOTAL GASTOS (Capítulos I a VII)	153.366.493,22 €
=	A - B = C) ESTABILIDAD/NO ESTABILIDAD PRESUPUESTARIA	26.074.207,67
	D) AJUSTES SEC-10	-3.102.556,69
	C+D= F) ESTABILIDAD/ NO ESTABILIDAD PRESUPUESTARIA	22.971.650,98
	% ESTABILIDAD (+) /NO ESTABILIDAD (-) : AJUSTADA	12,80%

ANALISIS DE LA REGLA DEL GASTO

Artículo 12 de la Ley Orgánica 2/2012, de 27 de abril, de Estabilidad Presupuestaria y Sostenibilidad Financiera:

“1. La variación del gasto computable de la Administración Central, de las Comunidades Autónomas y de las Corporaciones Locales, no podrá superar la tasa de referencia de crecimiento del Producto Interior Bruto de medio plazo de la economía española. No obstante, cuando exista un desequilibrio estructural en las cuentas públicas o una deuda pública superior al objetivo establecido, el crecimiento del gasto público computable se ajustará a la senda establecida en los respectivos planes económico-financieros y de reequilibrio previstos en los artículos 21 y 22 de esta ley.

2. Se entenderá por gasto computable a los efectos previstos en el apartado anterior, los empleos no financieros definidos en términos del Sistema Europeo de Cuentas Nacionales y Regionales, excluidos los intereses de la deuda, el gasto no discrecional en prestaciones por desempleo, la parte del gasto financiado con fondos finalistas procedentes de la Unión Europea o de otras Administraciones Públicas y las transferencias a las Comunidades Autónomas y a las Corporaciones Locales vinculadas a los sistemas de financiación.

3. Corresponde al Ministerio de Economía y Competitividad calcular la tasa de referencia de crecimiento del Producto Interior Bruto de medio plazo de la economía española, de acuerdo con la metodología utilizada por la Comisión Europea en aplicación de su normativa. Esta tasa se publicará en el informe de situación de la economía española al que se refiere el artículo 15.5 de esta Ley. Será la referencia a tener en cuenta por la Administración Central y cada una de las Comunidades Autónomas y Corporaciones Locales en la elaboración de sus respectivos Presupuestos.

4. Cuando se aprueben cambios normativos que supongan aumentos permanentes de la recaudación, el nivel de gasto computable resultante de la aplicación de la regla en los años en que se obtengan los aumentos de recaudación podrá aumentar en la cuantía equivalente. Cuando se aprueben cambios normativos que supongan disminuciones de la recaudación, el nivel de gasto computable resultante de la aplicación de la regla en los años en que se produzcan las disminuciones de recaudación deberá disminuirse en la cuantía equivalente.

5. Los ingresos que se obtengan por encima de lo previsto se destinarán íntegramente a reducir el nivel de deuda pública.”



REGLA DE GASTO
AYUNTAMIENTO DE TORREJON DE ARDOZ

Aplicación de la Regla de Gasto del Ayuntamiento		
Concepto	Liquidación 2025	Liquidación 2024
Suma de los capítulos 1 a 7 de gastos (excepto intereses deuda)	151.630.700,53	139.722.829,92
AJUSTES Calculo empleos no financieros según el SEC		
(-) Enajenación de terrenos y demás inversiones reales	15.606.956,22 (1)	13.773.854,81
(+/-) Inversiones realizadas por cuenta de la Corporación Local	0	0
(+/-) Ejecución de Avales	0	0
(+) Aportaciones de capital	0	0
(+/-) Asunción y cancelación de deudas	0	0
(+/-) Gastos realizados en el ejercicio pendientes de aplicar al presupuesto	574.853,63 (2)	2.337.858,11
(+/-) Pagos a socios privados realizados en el marco de las Asociaciones público-privadas	0	0
(+/-) Adquisiciones con pago aplazado	0	0
(+/-) Arrendamiento financiero	4.707.457,32 (3)	-146.241,01
(+) Préstamos	0	0
(-) Mecanismo extraordinario de pago proveedores 2012	0	0
(-) Inversiones realizadas por la Corporación local por cuenta de otra Administración Pública	0	0
(+/-) Ajuste por grado de ejecución del gasto	0	0
(+/-) Otros (Especificar)	-997.047,08 (4)	997.047,08
Empleos no financieros términos SEC excepto intereses de la deuda	140.309.008,18	127.143.545,13
(-) Pagos por transferencias (y otras operaciones internas) a otras entidades que integran la Corporación Local	0	0
(+/-) Gasto financiado con fondos finalistas procedentes de la Unión Europea o de otras Administraciones públicas	-12.063.008,98 (5)	-12.563.588,03
Unión Europea	0,00	0,00
Estado	33.749,91	98.511,27
Comunidad Autónoma	12.029.259,07	12.465.076,76
Diputaciones	0	0
Otras Administraciones Publicas	0	0



(-) Transferencias por fondos de los sistemas de financiación		
Inversiones Financieramente Sostenibles	0	0
Total de Gasto computable del ejercicio	128.245.999,20	114.579.957,10
Aumentos o disminuciones permanente de recaudación	-11.560.749,48 (6)	(6)

* 1- En el ejercicio 2024 se procedió a la enajenación de dos parcelas municipales por importe conjunto de **23.333.790,16€** más IVA.

En concreto se trata de:

ENAJENACION PARCELA RMP.1 LOTE 1 DEL SECTOR RESIDENCIAL SUP R2 JGL. 8/01/2025 (PA 12/2025 lote 1) por importe de 9.677.010,00€ más IVA.

ENAJENACION PARCELA RMP.2 LOTE 2 DEL SECTOR RESIDENCIAL JGL. 8/01/2025 (PA 12/2025 lote 2) por importe de 9.116.160,00€ más IVA.

ENAJENACION PARCELA TO-1.1. JGL. 12/05/2025 (PA 63/2025) por importe de 1.751.500,00€ más IVA.

ENAJENACIÓN DE DIVERSAS PARCELAS EN RU 7 JGL 8/01/2025 (PA 15/2025 y PA 37/2025) por importe conjunto de 2.028.102,09€ más IVA.

Además, se procede a la enajenación de plazas de garaje de la antigua EMVS, declaradas PMS por importe conjunto de 761.018,07€.

Según la Guía para la determinación de la Regla de Gasto, deberán considerarse como menores empleos no financieros y, en consecuencia, realizar ajustes de menor gasto, únicamente los derechos reconocidos por enajenación de terrenos e inversiones reales recogidos en el capítulo 6 del Presupuesto de ingresos.

Si bien el importe total de las enajenaciones llevadas a cabo en 2025 alcanza la cifra de 23.333.790,16€, de esa cantidad tan solo se utilizó como fuente de financiación de inversiones de 2025 la cantidad de 15.606.956,22. El resto por importe de 7.726.833,94€ forma parte del remanente de tesorería para gastos con financiación afectada que podrá ser utilizado en expedientes de modificación de créditos del ejercicio 2026.

Es criterio de esta intervención que el ajuste del gasto en el ejercicio 2025 se corresponda tan solo por el importe del gasto financiado de capítulo 6 en 2025, es decir por **15.606.956,22€**.

* 2- Para el cálculo del ajuste derivado de los movimientos de la cuenta 413 (Acreedores por Operaciones Devengadas), que recoge las obligaciones derivadas de gastos



realizados o bienes y servicios recibidos que no se han aplicado al presupuesto siendo procedente dicha aplicación, deberemos analizar sus movimientos de cargos y abonos así como la composición del saldo inicial y final:

Los abonos (entradas) a la cuenta 413 han ascendido a la cantidad de 1.910.061,48€ y los cargos (salidas) fueron de 3.710.665,89€, como consecuencia de esta operativa el saldo de la cuenta 413 ha disminuido en el ejercicio 2025 en 1.800.604,41 € pasando en sus saldos iniciales de 3.149.028,96€ a un saldo final a fecha 31 de diciembre de 2025 de 1.348.424,55€.

Movimientos de la cuenta 413 referidos a todos los capítulos del perímetro de cálculo de la regla de gasto:

ORIGEN	OPAS APLICADAS	DEVENGOS 2025	DEVENGOS 2024 Y ANTERIORES
APLICACIONES CON CARGO AL PPTO.2025	862.221,92	55.083,23	807.138,69
RECONOCIMIENTO EXTRAJUDICIAL 2025	2.848.443,97	5.805,31	2.842.638,66
TOTALES	3.710.665,89	60.888,54	3.649.777,35

En el ejercicio 2025 se aplican a presupuesto 3.710.665,89€ procedentes de saldos de la cuenta 413, de los cuales 60.888,54 € corresponden a gastos devengados en el propio ejercicio 2025 y 3.649.777,35€ corresponden a devengos de ejercicios anteriores.

En contrapartida el saldo final de la cuenta 413 asciende a la cantidad 1.348.424,55 €. De ese importe corresponde a gasto propio del ejercicio 2025 la cantidad de 1.344.118,44 € y el resto a ejercicio anteriores por importe de 4.306,11 €.

Por tanto, el ajuste en Regla de Gasto alcanzará el importe de **-2.305.658,91€** como consecuencia de sustraer al gasto computable del ejercicio aquellas cantidades aplicadas a presupuesto en 2025 que corresponden a gasto de ejercicios anteriores (3.649.777,35) y añadir en contrapartida el importe del saldo final de la cuenta 413 que corresponde a gasto propio de este ejercicio (1.344.118,44€).

Además, constaban como pendientes de contabilizar facturas a 31 de diciembre, por retrasos en la tramitación de facturas por causas imputables al proveedor o bien por retardos en la gestión administrativa del propio Ayuntamiento, por importe de **2.880.512,54€** que conllevan realizar ajuste por mayor gasto y que a efectos del presente informe se adicionaran a los ajustes de la cuenta 413.

Por tanto el importe de mayor gasto computable en 2025 por estos conceptos será de **+574.853,63€** (2.880.512,54-2.305.658,91).

* 3- El apartado 1.10 de la Guía para la determinación de la Regla de Gasto elaborada por la IGAE, establece que los activos adquiridos mediante arrendamiento financiero se registran en las cuentas del arrendatario en el momento en que adquiere la propiedad económica del bien y que por tanto, en el ejercicio en que se produce la firma del contrato, deberá realizarse un ajuste de mayor gasto no financiero por la diferencia entre el valor total del activo y las obligaciones reconocidas e imputadas al presupuesto. En los ejercicios siguientes, tendrán que efectuarse ajustes de menores gastos no financieros por el valor de las obligaciones reconocidas e imputadas al presupuesto de gastos.

En la actualidad el Ayuntamiento mantiene tres contratos de arrendamiento financiero. Se trata de contrato de leasing para la adquisición de una ambulancia en 2023 con cuotas de arrendamiento de 31.397,08€ en 2025, y dos contratos para instalaciones deportivas que dieron comienzo en los ejercicios 2020 y 2021 con unas cuotas de amortización de 31.659,84€ y de 233.405,88 € respectivamente. El total de cuotas de amortización alcanzan por tanto la cantidad de **296.462,80 €** y corresponde realizar un ajuste de menor gasto no financiero por el importe de las obligaciones imputadas a presupuesto en el capítulo 6 de inversiones reales.

En contrapartida, en el ejercicio 2025 se adjudicó el contrato de Suministro e instalación mediante arrendamiento financiero con opción de compra de 1.630 máquinas de climatización tipo VRV en los diferentes colegios públicos de Torrejón de Ardoz. (PA 16/2025). El contrato se adjudicó por **5.003.920,12€**. El contrato adjudicado en febrero de 2025 contempla un período de carencia de 17 meses por lo que no se comenzará a amortizar hasta mediados de 2026. No obstante, corresponde hacer ajuste de mayor gasto en el cálculo de la regla de gasto de este ejercicio por el importe total del contrato. En contrapartida, cuando comience el período de amortización habrá que realizar ajuste de menor gasto en cada uno de los ejercicios en que se desarrolle el contrato por las cantidades amortizadas en esos ejercicios.

Por tanto, el ajuste a realizar por arrendamiento financieros alcanzará el importe de **4.707.457,32€** (5.003.920,12 - 296.462,80).

* 4- El importe contabilizado por pagos al Consorcio Regional de Transportes en el ejercicio 2025 alcanza la cifra de 1.410.926,35 €, si bien no todo corresponde a gasto imputable a este ejercicio:

Ahora bien, sigue vigente el fraccionamiento de la anualidad del ejercicio 2022 cuya liquidación alcanzó la cifra de 1.515.467,49 €, estableciéndose un aplazamiento en cuatro pagos desde el 2022 hasta el ejercicio 2025, siendo el importe correspondiente al plazo para 2025 de 378.866,87 € y que, al no ser un gasto devengado en este ejercicio, conlleva realizar ajuste en Regla de Gasto por el mismo importe.



Con respecto a la cantidad a pagar al Consorcio por la anualidad del 2023, el importe alcanzó la cifra de 2.472.720,82€, procediéndose a solicitar fraccionamiento de deuda en 4 plazos anuales, venciendo el primero de ellos en este ejercicio 2024. Habiendo realizado ajuste de mayor gasto en la liquidación del ejercicio 2023 para tener en cuenta la totalidad de la liquidación del Consorcio, en este ejercicio 2025 el importe abonado del fraccionamiento debe corregirse como un menor gasto, por importe de 618.180,21€.

La cantidad de 974.586,91€ que el Consorcio liquidó para 2024, fue debidamente contabilizada en ese ejercicio por lo que no corresponde hacer ajuste alguno.

Con respecto a la liquidación del ejercicio 2025, se ha contabilizado importe de 413.879,27€ siendo el resultado de aplicar la liquidación provisional del ejercicio 2025 por importe de 1.415.187,67€ y deducir la regularización del ejercicio 2023 que resultó a favor del Ayto por importe de 1.001.308,40€.

Por tanto el ajuste que por este concepto corresponde hacer para el cálculo de la Regla de Gasto es el siguiente:

EJERCICIO APLAZAMIENTO	AJUSTES CONSORCIO TRANSPORTE
2022	-378.866,87
2023	-618.180,21
TOTAL	-997.047,08

* 5- Por último, es objeto de corrección del gasto computable, el gasto financiado con fondos finalistas procedentes de la Unión Europea o de otras Administraciones públicas y que en el ejercicio 2025 alcanza el importe de **12.063.008,98 €** (se trata de los importes reflejados en el anexo IB12 de la remisión al Ministerio de Hacienda de las ejecuciones trimestrales del presupuesto ajustándolos con datos definitivos procedentes de la liquidación 2025).

* 6- Según la guía para la determinación de la Regla de Gasto del artículo 12 de la Ley de Estabilidad Presupuestaria, en caso de que se aprueben cambios normativos que supongan aumentos permanentes de la recaudación, el nivel de gasto computable resultante de la aplicación de la regla en los años en que se obtengan los aumentos de recaudación podrá aumentar en la cuantía equivalente. En el ejercicio en que produzca efecto el cambio normativo que dé lugar a un aumento de la recaudación de carácter permanente, el gasto computable calculado en dicho ejercicio se aumentará en la cuantía efectivamente recaudada como consecuencia del cambio.

Se informa, que en el ejercicio 2024 se aprobó la Ordenanza fiscal reguladora de la Tasa de Recogida, Transporte y Tratamiento de Residuos, de forma que en dicha Ordenanza se reguló su entrada en vigor con fecha 1 de enero de 2025, es decir, éste



es el primer ejercicio de aplicación de la nueva Tasa y por tanto corresponde realizar ajuste en la regla de gasto por el importe de la recaudación obtenida por esta tasa.

Los derechos reconocidos netos alcanzaron la cifra de **11.560.749,48€**.

Por otra parte, la ley Orgánica de Estabilidad Presupuestaria y Sostenibilidad Financiera establece, en su artículo 15, que el acuerdo del objetivo de estabilidad debe fijar el límite de gasto no financiero del presupuesto del Estado para cada ejercicio y que deberá ser aprobado por el Consejo de Ministros.

La tasa de referencia de crecimiento anual del Producto Interior Bruto (TRCPIB) para el ejercicio 2025 es el 3,2%, estando en vigor a efectos del presente informe el siguiente cuadro:

2025	2026	2027
3,2%	3,5%	3,4%

Cuantificado el límite del gasto para el ejercicio 2025 en 129.807.265,21€ y el gasto computable consolidado en 128.245.999,20€, resulta cumplimiento de la Regla de Gasto en un importe de 1.561.266,01€, tal y como se refleja en el siguiente cuadro:

CÁLCULO DE LA REGLA DE GASTO (art. 12 Ley Orgánica 2/2012)		Liquidación 2024	Liquidación 2025
=	A) EMPLEOS NO FINANCIEROS (SUMA DE CAPÍTULOS 1 A 7)	141.479.481,16	153.366.493,22
(-)	Intereses de la deuda	1.756.651,24	1.735.792,69
=	B) EMPLEOS NO FINANCIEROS (excepto intereses de la deuda)	139.722.829,92	151.630.700,53
(-)	Enajenación de terrenos y demás inversiones reales	-13.773.854,81	-15.606.956,22
(+/-)	Inversiones realizadas por empresas que no son AP por cuenta de la Corporación Local		
(-)	Inversiones realizadas por la Corporación Local por cuenta de otras AAPP		
(+)	Ejecución de Avales		
(+)	Aportaciones de capital		
(+)	Asunción y cancelación de deudas		
(+/-)	Gastos realizados en el ejercicio pendientes de aplicar al presupuesto	2.337.858,11	574.853,63
(+)	Pagos a socios privados en el marco de Asociaciones público privadas		



(+/-)	Adquisiciones con pago aplazado		
(+/-)	Arrendamiento financiero	-146.241,01	4.707.457,32
(+)	Préstamos (a terceros fuera de AP) fallidos		
(+/-)	Grado de ejecución del Gasto		NO APLICA
(+/-)	Otros	-997.047,08	-997.047,08
=	C) EMPLEOS NO FINANCIEROS TÉRMINOS SEC (excepto intereses de la deuda)	127.143.545,13	140.309.008,18
(-)	Ajustes Consolidación de transferencias (gastos recogidos en capítulos 4 y 7)		
(-)	Gastos financiados con fondos finalistas UE / AAPP	-12.563.588,03	-12.063.008,98
(-)	Transferencias por fondos de los sistemas de financiación		
=	D) TOTAL GASTO COMPUTABLE	114.579.957,10	128.245.999,20
(+)	Aumentos permanentes de recaudación (art. 12.4)		11.560.749,48
(-)	Reducciones permanentes de recaudación (art. 12.4)		
(-)	Inversiones financieramente sostenibles		

F.3.3 - INFORME DE CUMPLIMIENTO DE LA REGLA DE GASTO

Tasa de referencia crecimiento PIB m/p		3,20%
(1)	Gasto computable sin IFS Liquidación 2024	114.579.957,10
	IFS Liquidación 2024	0,00
(2)	Límite permitido de gasto aplicada la tasa de referencia	118.246.515,73
(3)	Aumentos/disminuciones de recaudación Liquidación 2025	11.560.749,48
	IFS Liquidación 2025	0,00
(5)	Límite de la Regla de Gasto	129.807.265,21
(6)	Gasto computable Liquidación 2025	128.245.999,20
(5)-(6)	Diferencia entre el «Límite de la Regla de Gasto» y el Gasto computable Liquidación 2025	1.561.266,01
	% de incremento gasto respecto al ejercicio anterior	11,93%
	¿Tienen la Corporación Local un Plan Económico Financiero (PEF) vigente?	
(7)	Límite de la regla del gasto PEF vigente	129.807.265,21
(7)-(6)	Diferencia entre el «Límite de la Regla de Gasto PEF vigente» y el gasto computable Liquidación 2025	1.561.266,01

El cumplimiento de la Regla de Gasto del ejercicio 2025, alcanza el importe de 1.561.266,01€.



ENDEUDAMIENTO DE LA ENTIDAD LOCAL

La Disposición Adicional decimocuarta del Real Decreto Ley 20/2011 de 30 de marzo, de Medidas Urgentes en Materia Presupuestaria, Tributaria y Financiera para la Corrección del Déficit Público, fue dotada de vigencia indefinida por la disposición final trigésima primera de la Ley 17/2012, de 27 de diciembre, de Presupuestos Generales del Estado para el año 2013, y en su texto establece:

“Las entidades que presenten ahorro neto negativo o un volumen de endeudamiento vivo superior al recogido en el artículo 53 del Texto Refundido de la Ley Reguladora de las Haciendas Locales, aprobado por Real Decreto Legislativo 2/2004, de 5 de marzo, no podrán concertar operaciones de crédito a largo plazo”.

Por otra parte el artículo 56 del TRLRHL establece en su apartado 2 que, *“Precisarán de autorización de los órganos citados en el apartado 1 anterior, las operaciones de crédito a largo plazo de cualquier naturaleza, incluido el riesgo deducido de los avales, cuando el volumen total del capital vivo de las operaciones de crédito vigentes a corto y largo plazo, incluyendo el importe de la operación proyectada, exceda del 110 por ciento de los ingresos corrientes liquidados o devengados en el ejercicio inmediatamente anterior”.*

Con este entorno legislativo procedemos a hacer los cálculos consolidados (Ayuntamiento y EMVS) del endeudamiento de esta Entidad.

AYUNTAMIENTO		Ejercicio 2025	
Descripción	Capital inicial Préstamos vivos	Capital Amortizado (R)	Capital Pendiente
TOTAL ENDEUDAMIENTO CON ENTIDADES DE CRÉDITO	50.361.251,68	3.617.503,37	14.122.776,59*
TOTAL ENDEUDAMIENTO FFPP	91.295.776,52	6.467.555,47	64.675.554,64
TOTAL ENDEUDAMIENTO A FECHA 31/12			78.798.331,23

* Como se ha informado en la liquidación del ejercicio, la operación de tesorería concertada en mayo de 2025 con Caja Rural de Soria con vencimiento a un año y por importe de 11.000.000€, no dispuso de importe alguno a 31 de diciembre de 2025.

La deuda computable a estos efectos será la suma de todos los capitales pendientes de cada préstamo incluyendo la operación de

tesorería en caso de haber tenido cantidad dispuesta a fin de año, menos el endeudamiento por la PIE 2008 y 2009.

CALCULO % DE ENDEUDAMIENTO: La determinación de Endeudamiento Total se realiza de acuerdo a los cuadros de endeudamiento expuestos en relación con el informe de Liquidación del Presupuesto 2025.

Como vemos a continuación, **el endeudamiento alcanza unos niveles de 51,74% sobre los ingresos corrientes liquidados.**

	CAPITAL PENDIENTE
AYUNTAMIENTO	78.798.331,23
TOTAL DEUDA VIVA A 31/12/2025	78.798.331,23

DERECHOS RECONOCIDOS	AYUNTAMIENTO
CAPÍTULO 1	51.743.529,36
CAPÍTULO 2	11.173.827,65
CAPÍTULO 3	33.401.755,18
CAPÍTULO 4	50.426.627,12
CAPÍTULO 5	5.558.234,63
	152.303.973,94
TOTAL Dchos. Rec.	152.303.973,94

TOTAL DEUDA VIVA / DERECHOS REC. = 51,74% de ENDEUDAMIENTO
(78.798.331,23/152.303.973,94= 51,74%)

IV.- CONCLUSIONES, en términos consolidados:

- **Se cumple con estabilidad presupuestaria** en términos de capacidad o necesidad de financiación.
- **Se cumple con el techo de gasto** (regla de gasto) marcado para el ejercicio 2025 en términos consolidados.

- **El endeudamiento alcanza unos niveles del 51,74%, inferior al 110% de endeudamiento máximo** referenciado en el art. 53 del TRLRHL 2/2004 de 5 de marzo, e incluso al 75% de endeudamiento excesivo.

EL INTERVENTOR ACCTAL.

En Torrejón de Ardoz,
Documento firmado electrónicamente con Código Seguro de Verificación (CSV).
Ver fecha y firma al margen

ESTADO DEL REMANENTE DE TESORERÍA

EJERCICIO 2025

CUENTAS	COMPONENTES	IMPORTES		
		AÑO	AÑO ANTERIOR	
57,556	1. Fondos líquidos		44.217.288,30	29.992.748,64
	2. Derechos pendientes de cobro		76.889.188,26	86.330.650,15
430	+ del Presupuesto corriente	15.766.183,62		19.109.389,27
431	+ de Presupuestos cerrados	60.004.243,78		64.947.514,59
257,258,270,275,440,442, 449,456,470,471,472,537, 538,550,565,566	+ de Operaciones no presupuestarias	1.118.760,86		2.273.746,29
	3. Obligaciones pendientes de pago		19.272.802,74	24.553.862,85
400	+ del Presupuesto corriente	5.276.771,72		8.521.190,08
401	+ de Presupuestos cerrados	873.404,15		876.540,97
165,166,180,185,410,414, 419,453,456,475,476,477, 502,515,516,521,550,560, 561	+ de Operaciones no presupuestarias	13.122.626,87		15.156.131,80
	4. Partidas pendientes de aplicación		2.066.691,63	1.500.459,20
554,559	- cobros realizados pendientes de aplicación definitiva	626.628,40		741.539,66
555,5581,5585	+ pagos realizados pendientes de aplicación definitiva	2.693.320,03		2.241.998,86
	I. Remanente de tesorería total (1 + 2 - 3 + 4)		103.900.365,45	93.269.995,14
2961,2962,2981,2982,49 00,4901,4902,4903,5961 ,5962,5981,5982	II. Saldos de dudoso cobro		51.017.629,00	52.536.928,44
	III. Exceso de financiación afectada		48.876.723,07	36.504.473,65
	IV. Remanente de tesorería para gastos generales (I - II - III)		4.006.013,38	4.228.593,05

III. RESULTADO PRESUPUESTARIO

EJERCICIO 2025

CONCEPTOS	DERECHOS RECONOCIDOS NETOS	OBLIGACIONES RECONOCIDAS NETAS	AJUSTES	RESULTADO PRESUPUESTARIO
a. Operaciones corrientes	152.303.973,94	127.418.804,55		24.885.169,39
b) Operaciones de capital	27.136.726,95	25.947.688,67		1.189.038,28
1.Total operaciones no financieras (a+b)	179.440.700,89	153.366.493,22		26.074.207,67
c) Activos financieros				
d) Pasivos financieros		10.085.058,84		-10.085.058,84
2. Total operaciones financieras (c+d)		10.085.058,84		-10.085.058,84
I. RESULTADO PRESUPUESTARIO DEL EJERCICIO (I=1+2)	179.440.700,89	163.451.552,06		15.989.148,83
<u>AJUSTES</u>				
3. Créditos gastados financiados con remanente de tesorería para gastos generales			4.228.494,63	
4. Desviaciones de financiación negativas del ejercicio			6.515.087,98	
5. Desviaciones de financiación positivas del ejercicio			18.878.211,37	
II. TOTAL AJUSTES (II=3+4-5)			-8.134.628,76	
RESULTADO PRESUPUESTARIO AJUSTADO (I+II)				7.854.520,07

**CUENTA DEL RESULTADO ECONÓMICO-PATRIMONIAL
EJERCICIO 2025**

CUENTAS	NOTAS EN MEMORIA	EJ.: 2025	EJ.: 2024
	1. Ingresos tributarios y urbanísticos	89.769.705,98	76.692.945,65
72,73	a) Impuestos	63.046.077,40	60.727.933,54
740,742	b) Tasas	26.258.682,02	15.608.543,44
744	c) Contribuciones especiales		
745,746	d) Ingresos urbanísticos	464.946,56	356.468,67
	2. Transferencias y subvenciones recibidas	54.433.924,63	114.617.019,18
	a) Del ejercicio	54.432.874,01	114.616.396,63
751	a.1) Subvenciones recibidas para financiar gastos del ejercicio	15.001.035,65	43.552.831,03
750	a.2) Transferencias	39.431.838,36	71.063.565,60
752	a.3) Subvenciones recibidas para cancelación de pasivos que no supongan financiación específica de un elemento patrimonial		
7530	b) Imputación de subvenciones para el inmovilizado no financiero	1.050,62	622,55
754	c) Imputación de subvenciones para activos corrientes y otras		
	3. Ventas y prestaciones de servicios	2.089.965,97	2.010.595,24
700,701,702,703,704	a) Ventas		7.047,20
741,705	b) Prestación de servicios	2.089.965,97	2.003.548,04
707	c) Imputación de ingresos por activos construidos o adquiridos para otras entidades		
71,7940,(6940)	4. Variación de existencias de productos terminados y en curso de fabricación y deterioro de valor		
780,781,782,783,784	5. Trabajos realizados por la entidad para su inmovilizado		29.327,00
776,777	6. Otros ingresos de gestión ordinaria	7.916.575,23	6.068.770,90
795	7. Excesos de provisiones		
	A) TOTAL INGRESOS DE GESTIÓN ORDINARIA (1+2+3+4+5+6+7)	154.210.171,81	199.418.657,97
	8. Gastos de personal	-50.709.333,35	-47.683.790,03
(640),(641)	a) Sueldos, salarios y asimilados	-39.341.040,97	-37.110.869,05
(642),(643),(644),(645)	b) Cargas sociales	-11.368.292,38	-10.572.920,98
(65)	9. Transferencias y subvenciones concedidas	-16.319.603,02	-13.077.316,51
	10. Aprovisionamientos		
(600),(601),(602),(605),(607),61	a) Consumo de mercaderías y otros aprovisionamientos		
(6941),(6942),(6943),7941,7942,7943	b) Deterioro de valor de mercaderías, materias primas y otros aprovisionamientos		
	11. Otros gastos de gestión ordinaria	-60.232.219,35	-54.717.886,62
(62)	a) Suministros y servicios exteriores	-60.223.835,66	-54.710.499,96
(63)	b) Tributos	-8.383,69	-7.386,66
(676)	c) Otros		
(68)	12. Amortización del inmovilizado	-12.652,70	-8.018.794,52
	B) TOTAL GASTOS DE GESTIÓN ORDINARIA (8+9+10+11+12)	-127.273.808,42	-123.497.787,68
	I. Resultado (ahorro o desahorro) de la gestión ordinaria (A+B)	26.936.363,39	75.920.870,29

**CUENTA DEL RESULTADO ECONÓMICO-PATRIMONIAL
EJERCICIO 2025**

CUENTAS	NOTAS EN MEMORIA	EJ.: 2025	EJ.: 2024
	13. Deterioro de valor y resultados por enajenación del inmovilizado no financiero y activos en estado de venta	6.700.086,83	6.578.199,46
(690),(691),(692),(693) ,(6948),790,791,792 ,793,7948,799 770,771,772,773	a) Deterioro de valor		
,774,(670),(671),(672) ,(673),(674)	b) Bajas y enajenaciones	6.700.086,83	6.578.199,46
7531	c) Imputación de subvenciones para el inmovilizado no financiero		
	14. Otras partidas no ordinarias	-327.708,14	20.545,38
775,778	a) Ingresos	38.217,12	20.545,38
(678)	b) Gastos	-365.925,26	
	II. Resultado de las operaciones no financieras (I+13+14)	33.308.742,08	82.519.615,13
	15. Ingresos financieros	2.126.807,80	2.094.875,13
	a) De participaciones en instrumentos de patrimonio	79.564,83	262.898,59
7630	a.1) En entidades del grupo, multigrupo y asociadas		
760	a.2) En otras entidades	79.564,83	262.898,59
	b) De valores representativos de deuda, de créditos y de otras inversiones financieras	2.047.242,97	1.831.976,54
7631,7632	b.1) En entidades del grupo, multigrupo y asociadas		
761,762,769,76454 ,(66454)	b.2) Otros	2.047.242,97	1.831.976,54
	16. Gastos financieros	-1.627.252,10	-1.738.757,46
(663)	a) Por deudas con entidades del grupo, multigrupo y asociadas	-1.127.677,28	-1.434.772,34
(660),(661),(662),(669) ,76451,(66451)	b) Otros	-499.574,82	-303.985,12
785,786,787,788 ,789	17. Gastos financieros imputados al activo		
	18. Variación del valor razonable en activos y pasivos financieros		
7646,(6646),76459,(66459)	a) Derivados financieros		
7640,7642,76452,76453 ,(6640),(6642),(66452),(66453)	b) Otros activos y pasivos a valor razonable con imputación en resultados		
7641,(6641)	c) Imputación al resultado del ejercicio por activos financieros disponibles para la venta		
768,(668)	19. Diferencias de cambio		
	20. Deterioro de valor, bajas y enajenaciones de activos y pasivos financieros	1.519.299,44	41.884,22
796,7970,766,(6960) ,(6961),(6962),(6970),(666) ,7980,7981,7982,(6980) ,(6981),(6982),(6670)	a) De entidades del grupo, multigrupo y asociadas		-411.273,77

CUENTA DEL RESULTADO ECONÓMICO-PATRIMONIAL
EJERCICIO 2025

CUENTAS		NOTAS EN MEMORIA	EJ.: 2025	EJ.: 2024
765,7971,7983,7984 ,7985,(665),(6671),6963 ,(6971),(6983),(6984),(6985) 755,756	b) Otros 21. Subvenciones para la financiación de operaciones financieras		1.519.299,44	453.157,99
	III. Resultado de las operaciones financieras (15+16+17+18+19+20+21)		2.018.855,14	398.001,89
	IV. Resultado (ahorro o desahorro) neto del ejercicio (II+ III)		35.327.597,22	82.917.617,02
	+ Ajustes en la cuenta del resultado del ejercicio anterior			
	Resultado del ejercicio anterior ajustado (IV+Ajustes)			82.917.617,02

EJERCICIO 2025

BALANCE

CUENTAS	ACTIVO	NOTAS EN MEMORIA	EJ. 2025	EJ. 2024	CUENTAS	PATRIMONIO NETO Y PASIVO	NOTAS EN MEMORIA	EJ. 2025	EJ. 2024
	A) Activo no corriente		636.337.403,66	617.184.523,73		A) Patrimonio neto		608.455.267,22	569.211.680,48
	I) Inmovilizado intangible		6.243.741,21	6.243.741,21		I) Patrimonio		190.262.388,32	107.344.771,30
200,201,(2800),(2801)	1. Inversión en investigación y desarrollo		5.724.847,77	5.724.847,77	100,101	1. Patrimonio		190.262.388,32	107.344.771,30
203,(2803),(2903)	2. Propiedad industrial e intelectual		199.648,51	199.648,51		II) Patrimonio generado		418.146.782,98	461.862.712,64
206,(2806),(2906)	3. Aplicaciones informáticas		195.940,53	195.940,53	120	1. Resultados de ejercicios anteriores		382.819.185,76	378.945.095,62
208,209,(2809),(2909)	5. Otro inmovilizado intangible		123.304,40	123.304,40	129	2. Resultado del ejercicio		35.327.597,22	82.917.617,02
	II) Inmovilizado material		618.582.241,77	593.242.038,76		IV) Subvenciones recibidas pendientes de imputación a resultados		46.095,92	4.196,54
210,(2810),(2910),(2990)	1. Terrenos		127.868.228,93	134.812.803,34		1. Subvenciones recibidas pendientes de imputación a resultados		46.095,92	4.196,54
211,(2811),(2911),(2991)	2. Construcciones		163.981.835,93	142.958.146,54	130,131,132	B) Pasivo no corriente		69.783.378,83	76.130.897,95
212,(2812),(2912),(2992)	3. Infraestructuras		248.362.230,52	247.315.524,37		I) Provisiones a largo plazo		23.550,00	23.550,00
213,(2813),(2913),(2993)	4. Bienes del patrimonio histórico		7.438.605,57	6.021.335,43	14	1. Provisiones a largo plazo		23.550,00	23.550,00
214,215,216,217	5. Otro inmovilizado material		47.217.163,67	40.337.474,23		II) Deudas a largo plazo		69.759.828,83	76.107.347,95
218,219,(2814),(2815)					170,177	2. Deudas con entidades de crédito		68.261.466,62	74.309.313,46
(2816),(2817),(2818),(2819)	6. Inmovilizado material en curso y anticipos		23.714.177,15	21.796.754,85	173,174,178,179	4. Otras deudas		1.498.362,21	1.798.034,49
(2914),(2915),(2916),(2917)					,180,185	C) Pasivo corriente		30.938.281,90	37.929.904,21
(2918),(2919),(2999)	IV) Patrimonio público del suelo		11.511.420,68	11.098.680,46		II) Deudas a corto plazo		21.358.159,66	23.826.815,14
2300,2310,232,233	1. Terrenos		10.135.180,09	9.722.439,87	520,521,527	2. Deudas con entidades de crédito		10.536.864,61	12.607.788,04
,234,235,237,238	2. Construcciones		1.376.240,59	1.376.240,59	4003,4013,41313,4183	4. Otras deudas		10.821.295,05	11.219.027,10
,2390	V) Inversiones financieras a largo plazo en entidades del grupo, multigrupo y asociadas			6.600.063,30	,523,524,528,529	IV) Acreedores y otras cuentas a pagar a corto plazo		9.580.122,24	14.103.089,07
240,(2840),(2930)	1. Inversiones financieras en patrimonio de entidades de derecho público			63,30	,560,561	1. Acreedores por operaciones de gestión		5.493.863,36	10.203.731,00
241,(2841),(2931)	4. Créditos y valores representativos de deuda			6.600.000,00	4000,4010,4130,41310	2. Otras cuentas a pagar		2.227.630,01	2.140.613,31
	B) Activo corriente		72.839.524,29	66.087.958,91	,416,4180,522	3. Administraciones públicas		1.502.665,00	1.402.780,89
	III) Deudores y otras cuentas a cobrar		28.874.069,05	35.975.488,93	4001,4011,410,41311	4. Acreedores por administración de recursos por cuenta de otros entes públicos		355.963,87	355.963,87
	1. Deudores por operaciones de gestión		25.164.071,92	31.561.848,54	,414,4181,419,550				
	2. Otras cuentas a cobrar		3.520.483,94	4.310.887,67	,554,559				
	3. Administraciones públicas		189.513,19	102.752,72	475,476,477				
	IV) Inversiones financieras a corto plazo en entidades del grupo, multigrupo y asociadas		-411.273,77	-411.273,77	452,453,456,457				
	2. Créditos y valores representativos de deuda		-411.273,77	-411.273,77					
	V) Inversiones financieras a corto plazo		155.980,86	525.381,26					
	2. Créditos y valores representativos de deuda		49.393,29	418.793,69					
	4. Otras inversiones financieras		106.587,57	106.587,57					
4300,4310,4430,446									
,4900)									
4301,4311,4431,440									
,441,442,449,(4901)									
,550,555,558									
470,471,472									
4302,4312,4432,(4902)									
,532,533,535,(595)									
,5960)									
4303,4313,4433,(4903)									
,541,542,544,546									
,547,(597),(5980)									
545,548,565,566									
,5981),(5982)									

EJERCICIO 2025

BALANCE

CUENTAS	ACTIVO	NOTAS EN MEMORIA	EJ. 2025	EJ. 2024	CUENTAS	PATRIMONIO NETO Y PASIVO	NOTAS EN MEMORIA	EJ. 2025	EJ. 2024
556,570,571,573 ,574,575	VII) Efectivo y otros activos líquidos equivalentes 2. Tesorería		44.220.748,15	29.998.362,49					
			44.220.748,15	29.998.362,49					
TOTAL ACTIVO (A+B)			709.176.927,95	683.272.482,64	TOTAL PATRIMONIO NETO Y PASIVO (A+B+C)			709.176.927,95	683.272.482,64

ESTADO DE LIQUIDACIÓN DEL PRESUPUESTO

(2025)

II. LIQUIDACIÓN DEL PRESUPUESTO DE INGRESOS

APLICACIÓN PRESUP.	DESCRIPCIÓN	PREVISIONES PRESUPUESTARIAS			DERECHOS RECONOCIDOS	DERECHOS ANULADOS	DERECHOS CANCELADOS	DERECHOS RECONOCIDOS NETOS	RECAUDACIÓN NETA	DERECHOS PENDIENTES DE COBRO A 31 DE DICIEMBRE	EXCESO / DEFECTO PREVISIÓN
		INICIALES	MODIFICACIONES	DEFINITIVAS							
10000	IMPUESTO SOBRE LA RENTA DE LAS PERSONAS FISICA	4.174.905,96		4.174.905,96	2.988.827,29	5.743,44		2.983.083,85	2.983.083,85		-1.191.822,11
11300	DE NATURALEZA URBANA - I.B.I.	32.384.442,12		32.384.442,12	32.069.089,52	1.607.941,13		30.461.148,39	27.740.237,57	2.720.910,82	-1.923.293,73
11500	IMPUESTO SOBRE VEHÍCULOS	6.897.540,16		6.897.540,16	7.051.906,54	5.936,86		7.045.969,68	5.272.869,93	1.773.099,75	148.429,52
11600	IMPUESTO SOBRE INCR. VALOR DE LOS TERRENOS	3.342.640,12		3.342.640,12	5.153.452,49	325.160,84		4.828.291,65	3.803.987,67	1.024.303,98	1.485.651,53
13000	IMPUESTOS ACTIVIDADES ECONOMICAS	6.584.514,23		6.584.514,23	6.514.162,91	117.277,84		6.396.885,07	5.550.974,03	845.911,04	-187.629,16
13001	I.A.E. ACTAS DE INSPECCION				28.150,72			28.150,72	28.150,72		28.150,72
21000	IMPUESTO SOBRE EL VALOR AÑADIDO	4.846.588,15		4.846.588,15	5.048.650,76	43.436,52		5.005.214,24	5.005.214,24		158.626,09
22000	IMPUESTO SOBRE ALCOHOL Y BEBIDAS DERIVADAS	42.320,07		42.320,07	40.496,44	15.535,77		24.960,67	24.960,67		-17.359,40
22001	IMPUESTO SOBRE LA CERVEZA.	14.570,00		14.570,00	14.453,88	451,97		14.001,91	14.001,91		-568,09
22003	IMPUESTO SOBRE LAS LABORES DEL TABACO.	229.593,20		229.593,20	239.959,51			239.959,51	239.959,51		10.366,31
22004	IMPUESTO SOBRE HIDROCARBUROS	203.644,68		203.644,68	319.093,12	76.473,53		242.619,59	242.619,59		38.974,91
22006	IMPUESTO SOBRE PRODUCTOS INTERMEDIOS.	1.230,10		1.230,10	1.430,96	796,55		634,41	634,41		-595,69
29000	IMPUESTOS SOBRE CONSTRUCCIONES,	4.295.509,20		4.295.509,20	5.283.312,61	259.053,01		5.024.259,60	4.837.445,61	186.813,99	728.750,40
29001	IMPUESTO CONSTRUCCIONES, INSTAL. Y OBRAS. ACTAS	479.887,54		479.887,54	638.424,69	16.246,97		622.177,72	598.744,64	23.433,08	142.290,18
30200	TASA SERVICIO RECOGIDA, TRANSPORTE Y TRATAMIENTO	11.972.604,93		11.972.604,93	11.563.758,97	3.009,49		11.560.749,48	9.119.591,56	2.441.157,92	-411.855,45
30900	TASA MTO. DEL SERV. DE PREVENCIÓN Y EXTINCIÓN DE	2.784.523,50		2.784.523,50	2.771.730,71	729.004,99		2.042.725,72	-729.004,99	2.771.730,71	-741.797,78
31100	TASA AMBULANCIA	95.665,41		95.665,41	158.350,61	2.523,03		155.827,58	108.508,52	47.319,06	60.162,17
31101	TASA POR SERVICIO CEMENTERIO	288.654,21		288.654,21	290.982,28	7.554,81		283.427,47	254.031,38	29.396,09	-5.226,74
32100	TASA LICENCIAS URBANISTICAS	3.957.565,89		3.957.565,89	3.755.480,02	50.157,71		3.705.322,31	3.604.327,36	100.994,95	-252.243,58
32101	TASA POR INSPECCION LICENCIA URBANISTICA				420.441,40	9.382,63		411.058,77	395.410,49	15.648,28	411.058,77
32200	CÉDULA DE HABITABILIDAD Y LIC. PRIMERA OCUPACIÓN	254.658,74		254.658,74	112.457,69	889,12		111.568,57	87.192,42	24.376,15	-143.090,17
32300	TASA POR OTROS SERVICIOS URBANÍSTICOS	102.335,64		102.335,64	98.743,28	2.374,06		96.369,22	77.926,07	18.443,15	-5.966,42
	Suma	82.953.393,85		82.953.393,85	84.563.356,40	3.278.950,27		81.284.406,13	69.260.867,16	12.023.538,97	-1.668.987,72

ESTADO DE LIQUIDACIÓN DEL PRESUPUESTO

(2025)

II. LIQUIDACIÓN DEL PRESUPUESTO DE INGRESOS

APLICACIÓN PRESUP.	DESCRIPCIÓN	PREVISIONES PRESUPUESTARIAS			DERECHOS RECONOCIDOS	DERECHOS ANULADOS	DERECHOS CANCELADOS	DERECHOS RECONOCIDOS NETOS	RECAUDACIÓN NETA	DERECHOS PENDIENTES DE COBRO A 31 DE DICIEMBRE	EXCESO / DEFECTO PREVISIÓN
		INICIALES	MODIFICACIONES	DEFINITIVAS							
32500	TASA POR EXPEDICION DE DOCUMENTOS	125.564,48		125.564,48	145.921,58	547,57		145.374,01	137.584,12	7.789,89	19.809,53
32600	TASA RETIRADA DE VEHICULOS DE LA VIA PUBLICA	201.644,32		201.644,32	239.829,53	959,96		238.869,57	238.869,57		37.225,25
32900	TASA LICENCIA DE APERTURA	1.107.750,34		1.107.750,34	2.609.678,17	201.371,76		2.408.306,41	1.831.691,95	576.614,46	1.300.556,07
32901	DERECHOS DE EXAMEN				6.645,00	100,00		6.545,00	6.515,00	30,00	6.545,00
33100	TASA POR ENTRADA DE VEHICULOS	1.758.744,45		1.758.744,45	1.549.450,31	4.126,01		1.545.324,30	1.328.283,77	217.040,53	-213.420,15
33200	TASA DE EMPRESAS SUMINISTRADORAS SERVICIOS	3.256.122,35		3.256.122,35	1.728.121,51	21.783,48		1.706.338,03	1.656.677,02	49.661,01	-1.549.784,32
33300	TASA EMPRESAS SUMINISTRADORAS SERVICIOS	123.655,42		123.655,42	101.924,69			101.924,69	89.792,23	12.132,46	-21.730,73
33400	TASA APERTURA CALICATAS, ZANJAS EN TERRENOS USO	27.554,78		27.554,78	25.533,88	72,97		25.460,91	22.921,12	2.539,79	-2.093,87
33500	TASA OCUPACION VIA PUBLICA MESAS Y SILLAS	503.221,45		503.221,45	401.630,25	4.944,75		396.685,50	365.738,15	30.947,35	-106.535,95
33800	INGRESOS TELEFONICA DE ESPAÑA (1,9%)	384.150,48		384.150,48	270.941,96			270.941,96	270.941,96		-113.208,52
33901	TASA INDUSTRIAS CALLEJERAS	569.561,41		569.561,41	567.451,19	93.625,59		473.825,60	418.811,94	55.013,66	-95.735,81
33902	TASA POR OCUPACION DE LA VIA PUBLICA CAJEROS	25.537,12		25.537,12	25.537,12	912,04		24.625,08	24.625,08		-912,04
33903	TASAS OCUPACION VIA PUBLICA CON VALLAS Y OTROS	298.082,75		298.082,75	350.580,21	1.944,98		348.635,23	302.170,04	46.465,19	50.552,48
33904	OTRAS TASAS POR UTILIZACIÓN PRIVATIVA DOMINIO PÚBLICO	29.827,35		29.827,35	43.613,10	2.255,85		41.357,25	36.833,62	4.523,63	11.529,90
33905	TASA POR APARCAMIENTO LIMITADO PARQUE EUROPA	196.556,10	29.522,40	226.078,50	226.078,50			226.078,50	226.078,50		
34300	ESCUELAS DEPORTIVAS	220.320,12		220.320,12	228.075,48	662,75		227.412,73	227.412,73		7.092,61
34301	CAMPAÑA DE NATACION	362.123,45		362.123,45	492.708,98	564,70		492.144,28	492.144,28		130.020,83
34302	INGRESOS A.F.I.	205.654,77		205.654,77	469.383,85	35,35		469.348,50	469.348,50		263.693,73
34303	ABONOS ADM	251.612,30		251.612,30	301.450,77	366,48		301.084,29	301.084,29		49.471,99
34304	PISCINAS	302.556,74		302.556,74	355.582,05	84,00		355.498,05	355.498,05		52.941,31
34305	INSTALACIONES DEPORTIVAS	112.236,45		112.236,45	110.652,80	59,40		110.593,40	110.593,40		-1.643,05
34400	TEATRO (AMPLIABLE)	125,00	71.766,70	71.891,70	76.065,37			76.065,37	76.065,37		4.173,67
34900	CUOTAS PARTICIPANTES	1.650,00		1.650,00	5.303,00			5.303,00	5.303,00		3.653,00
	Suma	93.017.645,48	101.289,10	93.118.934,58	94.895.515,70	3.613.367,91		91.282.147,79	78.255.850,85	13.026.296,94	-1.836.786,79

ESTADO DE LIQUIDACIÓN DEL PRESUPUESTO

(2025)

II. LIQUIDACIÓN DEL PRESUPUESTO DE INGRESOS

APLICACIÓN PRESUP.	DESCRIPCIÓN	PREVISIONES PRESUPUESTARIAS			DERECHOS RECONOCIDOS	DERECHOS ANULADOS	DERECHOS CANCELADOS	DERECHOS RECONOCIDOS NETOS	RECAUDACIÓN NETA	DERECHOS PENDIENTES DE COBRO A 31 DE DICIEMBRE	EXCESO / DEFECTO PREVISIÓN
		INICIALES	MODIFICACIONES	DEFINITIVAS							
34904	PRECIO PUBLICO PUBLICIDAD BOLETINES MUNICIPALES	60.072,03		60.072,03	52.465,00			52.465,00	52.381,67	83,33	-7.607,03
38900	REINTEGRO DE OPERACIONES	10.231,76		10.231,76	33.430,20			33.430,20	33.430,20		23.198,44
39100	MULTAS POR INFRACCIONES URBANÍSTICAS	15.657,92		15.657,92	356.497,80	2.527,00		353.970,80	168.407,00	185.563,80	338.312,88
39110	MULTAS POR INFRACCIONES TRIBUTARIAS Y ANÁLOGAS.	35.894,75		35.894,75	1.011.967,06	11.533,32		1.000.433,74	175.942,61	824.491,13	964.538,99
39120	MULTAS POR INFRACCIONES DE LA ORDENANZA DE	185.655,23		185.655,23	291.795,87	1.099,24		290.696,63	290.696,63		105.041,40
39190	OTRAS MULTAS Y SANCIONES	85.894,47		85.894,47	341.187,62	2.160,95		339.026,67	105.577,55	233.449,12	253.132,20
39200	RECARGO POR DECLARACIÓN EXTEMPORÁNEA SIN	4.933,76		4.933,76	14.927,21	0,84		14.926,37	14.926,37		9.992,61
39210	RECARGO EJECUTIVO.	65.600,23		65.600,23	74.201,39	1.452,54		72.748,85	72.748,85		7.148,62
39211	RECARGO DE APREMIO.	705.487,67		705.487,67	1.116.710,36	19.391,57		1.097.318,79	1.097.318,79		391.831,12
39212	COSTAS PROCEDIMIENTO DE APREMIO (AMPLIABLE)	5.000,00	65.575,96	70.575,96	146.629,82	1.089,88		145.539,94	145.539,94		74.963,98
39213	COSTAS JUDICIALES	1.200,00		1.200,00	6.226,62	38,97		6.187,65	6.187,65		4.987,65
39300	INTERESES DE DEMORA	456.085,30		456.085,30	541.438,95	7.605,82		533.833,13	533.583,00	250,13	77.747,83
39710	OTROS INGRESOS POR APROVECHAMIENTOS				544.415,04	79.468,48		464.946,56	411.628,29	53.318,27	464.946,56
39901	IMPREVISTOS E INDETERMINADOS	10.000,00		10.000,00	451.023,81			451.023,81	35.553,46	415.470,35	441.023,81
39902	RECOGIDA SELECTIVA DE RESIDUOS (ECOEMBES)	49.424,40		49.424,40	29.760,88			29.760,88	22.515,55	7.245,33	-19.663,52
39903	PANELES FOTOVOLTAICOS	4.417,50		4.417,50	2.365,47			2.365,47	2.365,47		-2.052,03
39904	ANUNCIOS OFICIALES Y OTROS	7.732,32		7.732,32	10.709,82	264,44		10.445,38	7.007,66	3.437,72	2.713,06
39905	APROVECHAMIENTO ENERGETICO BIOGAS				30.073,70			30.073,70	30.073,70		30.073,70
39908	INDEMNIZACION DAÑOS	10.260,54		10.260,54	67.685,26			67.685,26	67.685,26		57.424,72
39909	OBRAS A CARGO DE PARTICULARES	798,61		798,61	4.342,19			4.342,19	2.845,86	1.496,33	3.543,58
39918	INGRESOS DIVERSOS DEPORTES	3.495,62		3.495,62	35.743,38			35.743,38	35.743,38		32.247,76
42010	FONDO COMPLEMENTARIO DE FINANCIACIÓN.	36.541.545,33	1.331.018,10	37.872.563,43	39.124.872,49	249.931,08		38.874.941,41	38.874.941,41		1.002.377,98
42090	SUBVENCIONES CORRIENTES DE ADMINISTRACIÓN GENERAL		135.756,00	135.756,00	135.756,00			135.756,00	135.756,00		
	Suma	131.277.032,92	1.633.639,16	132.910.672,08	139.319.741,64	3.989.932,04		135.329.809,60	120.578.707,15	14.751.102,45	2.419.137,52

ESTADO DE LIQUIDACIÓN DEL PRESUPUESTO

(2025)

II. LIQUIDACIÓN DEL PRESUPUESTO DE INGRESOS

APLICACIÓN PRESUP.	DESCRIPCIÓN	PREVISIONES PRESUPUESTARIAS			DERECHOS RECONOCIDOS	DERECHOS ANULADOS	DERECHOS CANCELADOS	DERECHOS RECONOCIDOS NETOS	RECAUDACIÓN NETA	DERECHOS PENDIENTES DE COBRO A 31 DE DICIEMBRE	EXCESO / DEFECTO PREVISIÓN
		INICIALES	MODIFICACIONES	DEFINITIVAS							
42092	DE LA ADMINISTRACIÓN GENERAL DEL ESTADO.		100.841,53	100.841,53	100.841,53	220,88		100.620,65	100.620,65		-220,88
45002	CONVENIOS C.A.M. SERVICIOS SOCIALES	1.607.302,09		1.607.302,09	1.607.302,09			1.607.302,09	1.607.302,09		
45003	CONVENIO C.A.M. SERVICIOS SOCIALES 3ª EDAD	324.854,78		324.854,78	320.119,68			320.119,68	320.119,68		-4.735,10
45004	CONVENIO C.A.M. SERVICIOS SOCIALES CAID	600.161,78		600.161,78	600.161,78			600.161,78	274.900,63	325.261,15	
45005	OTRAS SUBVENCIONES COMUNIDAD DE MADRID		4.000,00	4.000,00	106.649,01	2.800,00		103.849,01	103.849,01		99.849,01
45009	CONV PROMOCION IGUALDAD OPORTUNIDADES Y				271.942,99			271.942,99	271.942,99		271.942,99
45030	TRANS CTES EN CUMPL DE CONV SUS CON C.A EN MAT DE	1.408.221,67		1.408.221,67	1.498.633,44			1.498.633,44	1.498.633,44		90.411,77
45031	SUBVENCION ACTIVIDADES EXTRAESCOLARES - PATIOS		203.400,00	203.400,00	239.886,48			239.886,48	117.846,48	122.040,00	36.486,48
45040	CONVENIO PROGRAMAS SEGURIDAD	2.498.556,00		2.498.556,00	1.974.754,00			1.974.754,00	1.927.954,00	46.800,00	-523.802,00
45052	SUBV. ACCIONES FORMATIVAS DESEMPLEADOS				260.904,84			260.904,84	260.904,84		260.904,84
45053	SUBV. PROGRAMA EMPLEO-FORMACION CUALIF.		2.373.700,00	2.373.700,00	2.373.700,00	146.400,51		2.227.299,49	2.227.299,49		-146.400,51
45082	SUBV. CAM FORMACION Y PERFECCIONAMIENTO DEL		21.650,00	21.650,00	21.650,00	6.051,50		15.598,50	15.598,50		-6.051,50
45083	FEDER CAM 2014-2020		575.000,00	575.000,00	575.175,21			575.175,21	575.175,21		175,21
46200	TRANSFERENCIAS ENTIDADES LOCALES		51.369,61	51.369,61	51.165,87			51.165,87	14.824,67	36.341,20	-203,74
47000	TRANSFERENCIAS CORRIENTES EMPRESAS PRIVADAS		128.000,00	128.000,00	128.000,00			128.000,00	128.000,00		
49000	SUBV FONDO SOCIAL EUROPEO (POEFE)				126.267,76			126.267,76	126.267,76		126.267,76
49100	FONDOS FEDER				1.314.247,92			1.314.247,92	1.314.247,92		1.314.247,92
52000	INTERESES DE DEPÓSITOS	87.000,00		87.000,00	176.374,94			176.374,94	176.374,94		89.374,94
53410	DE SOC Y ENTIDADES NO DEPENDIENTES DE LAS	376.151,65		376.151,65	79.564,83			79.564,83	79.564,83		-296.586,82
54100	ARREDAMIENTOS DE INMUEBLES URBANOS EN	121.519,32		121.519,32	19.090,00			19.090,00	19.090,00		-102.429,32
54101	ARREDAMIENTOS PLAZAS DE GARAJE	362.000,00		362.000,00	131.738,47			131.738,47	130.226,30	1.512,17	-230.261,53
55001	CANON MÁGICAS NAVIDADES	3.433.000,00		3.433.000,00	2.692.491,82			2.692.491,82	2.692.491,82		-740.508,18
	Suma	142.095.800,21	5.091.600,30	147.187.400,51	153.990.404,30	4.145.404,93		149.844.999,37	134.561.942,40	15.283.056,97	2.657.598,86

ESTADO DE LIQUIDACIÓN DEL PRESUPUESTO

(2025)

II. LIQUIDACIÓN DEL PRESUPUESTO DE INGRESOS

APLICACIÓN PRESUP.	DESCRIPCIÓN	PREVISIONES PRESUPUESTARIAS			DERECHOS RECONOCIDOS	DERECHOS ANULADOS	DERECHOS CANCELADOS	DERECHOS RECONOCIDOS NETOS	RECAUDACIÓN NETA	DERECHOS PENDIENTES DE COBRO A 31 DE DICIEMBRE	EXCESO / DEFECTO PREVISIÓN
		INICIALES	MODIFICACIONES	DEFINITIVAS							
55002	CANON DE OTRAS CONCESIONES ADTIVAS.	278.561,12		278.561,12	312.919,83			312.919,83	287.555,53	25.364,30	34.358,71
55003	TANATORIO	51.230,64		51.230,64	51.487,30			51.487,30	25.743,64	25.743,66	256,66
55005	CANON CONVENIO PUBLICIDAD EXTERIOR	157.654,21		157.654,21	151.599,65			151.599,65	121.828,40	29.771,25	-6.054,56
55006	INGRESOS CANONES EXPLOTACIONES EN PARQUE	188.223,16		188.223,16	127.989,16			127.989,16	64.677,87	63.311,29	-60.234,00
55007	CANON INSTALACION DE CONTENEDORES ROPA Y TEXTIL	65.238,23		65.238,23	8.986,91			8.986,91	548,73	8.438,18	-56.251,32
55008	CONCESIÓN DEMANIAL PARCELA CENTRO USO	723.126,12		723.126,12	714.602,60			714.602,60	714.602,60		-8.523,52
55200	DERECHO DE SUPERFICIE	174.555,00		174.555,00	240.243,50			240.243,50	240.243,50		65.688,50
55900	REINTEGROS DE CONCESIONES	28.260,00		28.260,00	28.260,00			28.260,00	2.100,00	26.160,00	
59900	VENTA DE ENTRADAS	10.000,00	812.885,62	822.885,62	822.885,62			822.885,62	822.885,62		
59901	OTROS INGRESOS PATRIMONIALES										
60300	PATRIMONIO MUNICIPAL DEL SUELO	15.368.269,00	3.950.011,38	19.318.280,38	22.572.772,09			22.572.772,09	22.572.772,09		3.254.491,71
61900	ENAJENACIÓN PLAZAS DE GARAJE (AMPLIABLE)	1.738.000,00		1.738.000,00	761.018,07			761.018,07	761.017,82	0,25	-976.981,93
72000	TRANSFERENCIAS DE CAPITAL MINISTERIO TRANSPORTE Y					635.660,27		-635.660,27	-635.660,27		-635.660,27
75060	CONVENIO REHABILITACIÓN BºVERDE-FRONTERAS,		3.995.390,00	3.995.390,00	3.995.390,00			3.995.390,00	3.995.390,00		
75080	OTRAS SUBVENCIONES DE CAPITAL COMUNIDAD DE		139.917,22	139.917,22	152.011,66	46.409,12		105.602,54	77.126,82	28.475,72	-34.314,68
75082	SUBV. DOTACION FONDOS BILIOGRAFICOS (ORDEN		61.743,65	61.743,65	61.742,52			61.742,52	61.742,52		-1,13
79100	SUBV.PROGRAMA FEDER DE LA COMUNIDAD DE MADRID	1.694.580,00		1.694.580,00	275.862,00			275.862,00		275.862,00	-1.418.718,00
87000	REMANENTE DE TESORERIA PARA GASTOS GENERALES		4.228.494,63	4.228.494,63							-4.228.494,63
87010	REMANENTE PARA GASTOS CON FINANCIACIÓN AFECTADA		36.089.648,67	36.089.648,67							-36.089.648,67
91100	FONDO ORDENACION										
91300	PRESTAMOS ENTIDADES DE CREDITO LARGO PLAZO										
	Suma	162.573.497,69	54.369.691,47	216.943.189,16	184.268.175,21	4.827.474,32		179.440.700,89	163.674.517,27	15.766.183,62	-37.502.488,27

ESTADO DE LIQUIDACIÓN DEL PRESUPUESTO DE INGRESOS: RESUMEN POR CLASIFICACIÓN ECONÓMICA

(2025)

Capítulo: 1 IMPUESTOS DIRECTOS.

ARTÍCULO	CONCEPTO SUBCONCEPTO	PREVISIONES PRESUPUESTARIAS			DERECHOS RECONOCIDOS	DERECHOS ANULADOS	DERECHOS CANCELADOS	DERECHOS RECONOCIDOS NETOS	RECAUDACIÓN NETA	DERECHOS PENDIENTES DE COBRO A 31 DE DICIEMBRE	EXCESO / DEFECTO PREVISIÓN
		INICIALES	MODIFICACIONES	DEFINITIVAS							
10	IMPUESTO SOBRE LA RENTA.										
	100 IMPUESTOS SOBRE LA RENTA DE LAS PERSONAS FÍSICAS.										
	10000 IMPUESTO SOBRE LA RENTA DE LAS PERSONAS FÍSICAS	4.174.905,96		4.174.905,96	2.988.827,29	5.743,44		2.983.083,85	2.983.083,85		-1.191.822,11
	Total Concepto	4.174.905,96		4.174.905,96	2.988.827,29	5.743,44		2.983.083,85	2.983.083,85		-1.191.822,11
	Total Articulo.	4.174.905,96		4.174.905,96	2.988.827,29	5.743,44		2.983.083,85	2.983.083,85		-1.191.822,11
11	IMPUESTOS SOBRE EL CAPITAL.										
	113 IMPTO SOBRE BIENES INMUEBLES. BIENES INMUEBLES DE NAT URBANA										
	11300 De naturaleza urbana	32.384.442,12		32.384.442,12	32.069.089,52	1.607.941,13		30.461.148,39	27.740.237,57	2.720.910,82	-1.923.293,73
	Total Concepto	32.384.442,12		32.384.442,12	32.069.089,52	1.607.941,13		30.461.148,39	27.740.237,57	2.720.910,82	-1.923.293,73
	115 IMPUESTO SOBRE VEHÍCULOS DE TRACCIÓN MECÁNICA.										
	11500 IMPUESTO SOBRE VEHÍCULOS	6.897.540,16		6.897.540,16	7.051.906,54	5.936,86		7.045.969,68	5.272.869,93	1.773.099,75	148.429,52
	Total Concepto	6.897.540,16		6.897.540,16	7.051.906,54	5.936,86		7.045.969,68	5.272.869,93	1.773.099,75	148.429,52
	116 IMPUESTO SOBRE INCREM DEL VALOR DE LOS TERREN DE NAT URBANA.										
	11600 Impuesto s/incremento valor terrenos natural.urban	3.342.640,12		3.342.640,12	5.153.452,49	325.160,84		4.828.291,65	3.803.987,67	1.024.303,98	1.485.651,53
	Total Concepto	3.342.640,12		3.342.640,12	5.153.452,49	325.160,84		4.828.291,65	3.803.987,67	1.024.303,98	1.485.651,53
	Total Articulo.	42.624.622,40		42.624.622,40	44.274.448,55	1.939.038,83		42.335.409,72	36.817.095,17	5.518.314,55	-289.212,68
13	IMPUESTO SOBRE LAS ACTIVIDADES ECONÓMICAS.										
	130 IMPUESTO SOBRE ACTIVIDADES ECONÓMICAS.										

ESTADO DE LIQUIDACIÓN DEL PRESUPUESTO DE INGRESOS: RESUMEN POR CLASIFICACIÓN ECONÓMICA

(2025)

Capítulo: 1 IMPUESTOS DIRECTOS.

ARTÍCULO	CONCEPTO SUBCONCEPTO	PREVISIONES PRESUPUESTARIAS			DERECHOS RECONOCIDOS	DERECHOS ANULADOS	DERECHOS CANCELADOS	DERECHOS RECONOCIDOS NETOS	RECAUDACIÓN NETA	DERECHOS PENDIENTES DE COBRO A 31 DE DICIEMBRE	EXCESO / DEFECTO PREVISIÓN
		INICIALES	MODIFICACIONES	DEFINITIVAS							
	13000 Impuestos sobre actividades empresariales	6.584.514,23		6.584.514,23	6.514.162,91	117.277,84		6.396.885,07	5.550.974,03	845.911,04	-187.629,16
	13001 I.A.E. ACTAS DE INSPECCION				28.150,72			28.150,72	28.150,72		28.150,72
	Total Concepto	6.584.514,23		6.584.514,23	6.542.313,63	117.277,84		6.425.035,79	5.579.124,75	845.911,04	-159.478,44
	Total Articulo.	6.584.514,23		6.584.514,23	6.542.313,63	117.277,84		6.425.035,79	5.579.124,75	845.911,04	-159.478,44
	Total Capítulo	53.384.042,59		53.384.042,59	53.805.589,47	2.062.060,11		51.743.529,36	45.379.303,77	6.364.225,59	-1.640.513,23

ESTADO DE LIQUIDACIÓN DEL PRESUPUESTO DE INGRESOS: RESUMEN POR CLASIFICACIÓN ECONÓMICA

(2025)

Capítulo: 2 IMPUESTOS INDIRECTOS.

ARTÍCULO	CONCEPTO SUBCONCEPTO	PREVISIONES PRESUPUESTARIAS			DERECHOS RECONOCIDOS	DERECHOS ANULADOS	DERECHOS CANCELADOS	DERECHOS RECONOCIDOS NETOS	RECAUDACIÓN NETA	DERECHOS PENDIENTES DE COBRO A 31 DE DICIEMBRE	EXCESO / DEFECTO PREVISIÓN
		INICIALES	MODIFICACIONES	DEFINITIVAS							
21	IMPUESTOS SOBRE EL VALOR AÑADIDO.										
	210 IMPUESTO SOBRE EL VALOR AÑADIDO.										
	21000 IMPUESTO SOBRE EL VALOR AÑADIDO	4.846.588,15		4.846.588,15	5.048.650,76	43.436,52		5.005.214,24	5.005.214,24		158.626,09
	Total Concepto	4.846.588,15		4.846.588,15	5.048.650,76	43.436,52		5.005.214,24	5.005.214,24		158.626,09
	Total Artículo.	4.846.588,15		4.846.588,15	5.048.650,76	43.436,52		5.005.214,24	5.005.214,24		158.626,09
22	SOBRE CONSUMOS ESPECÍFICOS.										
	220 IMPUESTOS ESPECIALES.										
	22000 IMPUESTO SOBRE EL ALCOHOL Y BEBIDAS DERIVADAS.	42.320,07		42.320,07	40.496,44	15.535,77		24.960,67	24.960,67		-17.359,40
	22001 IMPUESTO SOBRE LA CERVEZA.	14.570,00		14.570,00	14.453,88	451,97		14.001,91	14.001,91		-568,09
	22003 IMPUESTO SOBRE LAS LABORES DEL TABACO.	229.593,20		229.593,20	239.959,51			239.959,51	239.959,51		10.366,31
	22004 IMPUESTO SOBRE HIDROCARBUROS.	203.644,68		203.644,68	319.093,12	76.473,53		242.619,59	242.619,59		38.974,91
	22006 IMPUESTO SOBRE PRODUCTOS INTERMEDIOS.	1.230,10		1.230,10	1.430,96	796,55		634,41	634,41		-595,69
	Total Concepto	491.358,05		491.358,05	615.433,91	93.257,82		522.176,09	522.176,09		30.818,04
	Total Artículo.	491.358,05		491.358,05	615.433,91	93.257,82		522.176,09	522.176,09		30.818,04
29	OTROS IMPUESTOS INDIRECTOS.										
	290 IMPUESTO SOBRE CONSTRUCCIONES, INSTALACIONES Y OBRAS.										
	29000 Impuesto sobre construcciones, instal. y obras	4.295.509,20		4.295.509,20	5.283.312,61	259.053,01		5.024.259,60	4.837.445,61	186.813,99	728.750,40
	29001 IMPUESTO SOBRE CONSTRUCCIONES, INSTAL. Y OBRAS	479.887,54		479.887,54	638.424,69	16.246,97		622.177,72	598.744,64	23.433,08	142.290,18
	Total Concepto	4.775.396,74		4.775.396,74	5.921.737,30	275.299,98		5.646.437,32	5.436.190,25	210.247,07	871.040,58

ESTADO DE LIQUIDACIÓN DEL PRESUPUESTO DE INGRESOS: RESUMEN POR CLASIFICACIÓN ECONÓMICA

(2025)

Capítulo: 2 IMPUESTOS INDIRECTOS.

ARTÍCULO	CONCEPTO SUBCONCEPTO	PREVISIONES PRESUPUESTARIAS			DERECHOS RECONOCIDOS	DERECHOS ANULADOS	DERECHOS CANCELADOS	DERECHOS RECONOCIDOS NETOS	RECAUDACIÓN NETA	DERECHOS PENDIENTES DE COBRO A 31 DE DICIEMBRE	EXCESO / DEFECTO PREVISIÓN
		INICIALES	MODIFICACIONES	DEFINITIVAS							
	Total Artículo.	4.775.396,74		4.775.396,74	5.921.737,30	275.299,98		5.646.437,32	5.436.190,25	210.247,07	871.040,58
	Total Capítulo	10.113.342,94		10.113.342,94	11.585.821,97	411.994,32		11.173.827,65	10.963.580,58	210.247,07	1.060.484,71

ESTADO DE LIQUIDACIÓN DEL PRESUPUESTO DE INGRESOS: RESUMEN POR CLASIFICACIÓN ECONÓMICA

(2025)

Capítulo: 3 TASAS, PRECIOS PÚBLICOS Y OTROS INGRESOS.

ARTÍCULO	CONCEPTO SUBCONCEPTO	PREVISIONES PRESUPUESTARIAS			DERECHOS RECONOCIDOS	DERECHOS ANULADOS	DERECHOS CANCELADOS	DERECHOS RECONOCIDOS NETOS	RECAUDACIÓN NETA	DERECHOS PENDIENTES DE COBRO A 31 DE DICIEMBRE	EXCESO / DEFECTO PREVISIÓN
		INICIALES	MODIFICACIONES	DEFINITIVAS							
30	TASAS POR LA PRESTACIÓN DE SERVICIOS PÚBLICOS BÁSICOS.										
	302 SERVICIO DE RECOGIDA DE BASURAS.										
	30200 TASA RECOGIDA DE BASURAS	11.972.604,93		11.972.604,93	11.563.758,97	3.009,49		11.560.749,48	9.119.591,56	2.441.157,92	-411.855,45
	Total Concepto	11.972.604,93		11.972.604,93	11.563.758,97	3.009,49		11.560.749,48	9.119.591,56	2.441.157,92	-411.855,45
	309 OTRAS TASAS POR PRESTACIÓN DE SERVICIOS BÁSICOS.										
	30900 TASA MTO. DEL SERV. DE PREVENCIÓN Y EXTINCIÓN DE INCENDIOS	2.784.523,50		2.784.523,50	2.771.730,71	729.004,99		2.042.725,72	-729.004,99	2.771.730,71	-741.797,78
	Total Concepto	2.784.523,50		2.784.523,50	2.771.730,71	729.004,99		2.042.725,72	-729.004,99	2.771.730,71	-741.797,78
	Total Artículo.	14.757.128,43		14.757.128,43	14.335.489,68	732.014,48		13.603.475,20	8.390.586,57	5.212.888,63	-1.153.653,23
31	TASAS POR LA PREST DE SERVIC PÚBL DE CARÁCTER SOCIAL Y PREFE										
	311 SERVICIOS ASISTENCIALES.										
	31100 TASA AMBULANCIA	95.665,41		95.665,41	158.350,61	2.523,03		155.827,58	108.508,52	47.319,06	60.162,17
	31101 TASA POR SERVICIO CEMENTERIO	288.654,21		288.654,21	290.982,28	7.554,81		283.427,47	254.031,38	29.396,09	-5.226,74
	Total Concepto	384.319,62		384.319,62	449.332,89	10.077,84		439.255,05	362.539,90	76.715,15	54.935,43
	Total Artículo.	384.319,62		384.319,62	449.332,89	10.077,84		439.255,05	362.539,90	76.715,15	54.935,43
32	TASAS POR LA REALIZAC DE ACTIVIDAD DE COMPETENCIA LOCAL.										
	321 LICENCIAS URBANÍSTICAS.										
	32100 TASA LICENCIAS URBANÍSTICAS	3.957.565,89		3.957.565,89	3.755.480,02	50.157,71		3.705.322,31	3.604.327,36	100.994,95	-252.243,58
	32101 TASA POR INSPECCION LICENCIA URBANÍSTICA				420.441,40	9.382,63		411.058,77	395.410,49	15.648,28	411.058,77
	Total Concepto	3.957.565,89		3.957.565,89	4.175.921,42	59.540,34		4.116.381,08	3.999.737,85	116.643,23	158.815,19

ESTADO DE LIQUIDACIÓN DEL PRESUPUESTO DE INGRESOS: RESUMEN POR CLASIFICACIÓN ECONÓMICA

(2025)

Capítulo: 3 TASAS, PRECIOS PÚBLICOS Y OTROS INGRESOS.

ARTÍCULO	CONCEPTO SUBCONCEPTO	PREVISIONES PRESUPUESTARIAS			DERECHOS RECONOCIDOS	DERECHOS ANULADOS	DERECHOS CANCELADOS	DERECHOS RECONOCIDOS NETOS	RECAUDACIÓN NETA	DERECHOS PENDIENTES DE COBRO A 31 DE DICIEMBRE	EXCESO / DEFECTO PREVISIÓN
		INICIALES	MODIFICACIONES	DEFINITIVAS							
322	CEDULAS DE HABITABILIDAD Y LICENCIAS DE PRIMERA OCUPACIÓN.										
32200	CÉDULA DE HABITABILIDAD Y LIC. PRIMERA OCUPACIÓN	254.658,74		254.658,74	112.457,69	889,12		111.568,57	87.192,42	24.376,15	-143.090,17
	Total Concepto	254.658,74		254.658,74	112.457,69	889,12		111.568,57	87.192,42	24.376,15	-143.090,17
323	TASAS POR OTROS SERVICIOS URBANÍSTICOS.										
32300	TASA POR OTROS SERVICIOS URBANÍSTICOS	102.335,64		102.335,64	98.743,28	2.374,06		96.369,22	77.926,07	18.443,15	-5.966,42
	Total Concepto	102.335,64		102.335,64	98.743,28	2.374,06		96.369,22	77.926,07	18.443,15	-5.966,42
325	TASA POR EXPEDICIÓN DE DOCUMENTOS.										
32500	TASA POR EXPEDICION DE DOCUMENTOS	125.564,48		125.564,48	145.921,58	547,57		145.374,01	137.584,12	7.789,89	19.809,53
	Total Concepto	125.564,48		125.564,48	145.921,58	547,57		145.374,01	137.584,12	7.789,89	19.809,53
326	TASA POR RETIRADA DE VEHÍCULOS.										
32600	TASA RETIRADA DE VEHICULOS DE L VIA PUBLICA	201.644,32		201.644,32	239.829,53	959,96		238.869,57	238.869,57		37.225,25
	Total Concepto	201.644,32		201.644,32	239.829,53	959,96		238.869,57	238.869,57		37.225,25
329	OTRAS TASAS POR LA REALIZAC DE ACTIVID DE COMPET LOCAL										
32900	TASA LICENCIA DE APERTURA	1.107.750,34		1.107.750,34	2.609.678,17	201.371,76		2.408.306,41	1.831.691,95	576.614,46	1.300.556,07
32901	OTRAS TASAS POR LA REALIZAC DE ACTIVID DE COMPET LOCAL				6.645,00	100,00		6.545,00	6.515,00	30,00	6.545,00
	Total Concepto	1.107.750,34		1.107.750,34	2.616.323,17	201.471,76		2.414.851,41	1.838.206,95	576.644,46	1.307.101,07
	Total Artículo.	5.749.519,41		5.749.519,41	7.389.196,67	265.782,81		7.123.413,86	6.379.516,98	743.896,88	1.373.894,45
33	TASAS POR UTILIZAC PRIVAT O EL APROVECH ESP DEL DOM PÚBL LOC										

ESTADO DE LIQUIDACIÓN DEL PRESUPUESTO DE INGRESOS: RESUMEN POR CLASIFICACIÓN ECONÓMICA

(2025)

Capítulo: 3 TASAS, PRECIOS PÚBLICOS Y OTROS INGRESOS.

ARTÍCULO	CONCEPTO SUBCONCEPTO	PREVISIONES PRESUPUESTARIAS			DERECHOS RECONOCIDOS	DERECHOS ANULADOS	DERECHOS CANCELADOS	DERECHOS RECONOCIDOS NETOS	RECAUDACIÓN NETA	DERECHOS PENDIENTES DE COBRO A 31 DE DICIEMBRE	EXCESO / DEFECTO PREVISIÓN
		INICIALES	MODIFICACIONES	DEFINITIVAS							
331	TASA POR ENTRADA DE VEHICULOS.										
33100	TASA APROVECHAMIENTO	1.758.744,45		1.758.744,45	1.549.450,31	4.126,01		1.545.324,30	1.328.283,77	217.040,53	-213.420,15
	Total Concepto	1.758.744,45		1.758.744,45	1.549.450,31	4.126,01		1.545.324,30	1.328.283,77	217.040,53	-213.420,15
332	TASA POR UTIL PRIVAT O APROVE ESP POR EMP EXPL DE SER DE SUM										
33200	TASAS POR UTILIZACIÓN PRIVATIVA O APROVECHAMIENTO ESP.	3.256.122,35		3.256.122,35	1.728.121,51	21.783,48		1.706.338,03	1.656.677,02	49.661,01	-1.549.784,32
	Total Concepto	3.256.122,35		3.256.122,35	1.728.121,51	21.783,48		1.706.338,03	1.656.677,02	49.661,01	-1.549.784,32
333	TASA POR UTIL PRIVAT O APROVE ESP POR EMP EXPL DE SER TELECO										
33300	TASA UTILIZACIÓN PRIVATIVA O APROVECH. ESPECIAL EMP. TELECO	123.655,42		123.655,42	101.924,69			101.924,69	89.792,23	12.132,46	-21.730,73
	Total Concepto	123.655,42		123.655,42	101.924,69			101.924,69	89.792,23	12.132,46	-21.730,73
334	TASA POR APERTURA DE CALAS Y ZANJAS.										
33400	TASA APERTURA CALICATAS, ZANJAS EN TERENOS USO PUBLICO	27.554,78		27.554,78	25.533,88	72,97		25.460,91	22.921,12	2.539,79	-2.093,87
	Total Concepto	27.554,78		27.554,78	25.533,88	72,97		25.460,91	22.921,12	2.539,79	-2.093,87
335	TASA POR OCUPACIÓN DE LA VÍA PÚBLICA CON TERRAZAS.										
33500	TASA OCUPACION VIA PUBLICA MESAS Y SILLAS	503.221,45		503.221,45	401.630,25	4.944,75		396.685,50	365.738,15	30.947,35	-106.535,95
	Total Concepto	503.221,45		503.221,45	401.630,25	4.944,75		396.685,50	365.738,15	30.947,35	-106.535,95
338	COMPENSACIÓN DE TELEFÓNICA DE ESPAÑA S.A.										
33800	INGRESOS TELEFONICA DE ESPAÑA (1,9%)	384.150,48		384.150,48	270.941,96			270.941,96	270.941,96		-113.208,52

ESTADO DE LIQUIDACIÓN DEL PRESUPUESTO DE INGRESOS: RESUMEN POR CLASIFICACIÓN ECONÓMICA

(2025)

Capítulo: 3 TASAS, PRECIOS PÚBLICOS Y OTROS INGRESOS.

ARTÍCULO	CONCEPTO SUBCONCEPTO	PREVISIONES PRESUPUESTARIAS			DERECHOS RECONOCIDOS	DERECHOS ANULADOS	DERECHOS CANCELADOS	DERECHOS RECONOCIDOS NETOS	RECAUDACIÓN NETA	DERECHOS PENDIENTES DE COBRO A 31 DE DICIEMBRE	EXCESO / DEFECTO PREVISIÓN
		INICIALES	MODIFICACIONES	DEFINITIVAS							
	Total Concepto	384.150,48		384.150,48	270.941,96			270.941,96	270.941,96		-113.208,52
339	OTRAS TASAS POR UTILIZACIÓN PRIVATIVA DEL DOMINIO PÚBLICO.										
33901	TASAS POR UTILIZACIÓN PRIVATIVA O APROVECHAMIENTO ESP.	569.561,41		569.561,41	567.451,19	93.625,59		473.825,60	418.811,94	55.013,66	-95.735,81
33902	TASAS POR UTILIZACIÓN PRIVATIVA O APROVECHAMIENTO ESP.	25.537,12		25.537,12	25.537,12	912,04		24.625,08	24.625,08		-912,04
33903	TASAS POR UTILIZACIÓN PRIVATIVA O APROVECHAMIENTO ESP.	298.082,75		298.082,75	350.580,21	1.944,98		348.635,23	302.170,04	46.465,19	50.552,48
33904	OTRAS TASAS POR UTILIZACIÓN PRIVATIVA DOMINIO PÚBLICO	29.827,35		29.827,35	43.613,10	2.255,85		41.357,25	36.833,62	4.523,63	11.529,90
33905	TASAS POR UTILIZACIÓN PRIVATIVA O APROVECHAMIENTO	196.556,10	29.522,40	226.078,50	226.078,50			226.078,50	226.078,50		
	Total Concepto	1.119.564,73	29.522,40	1.149.087,13	1.213.260,12	98.738,46		1.114.521,66	1.008.519,18	106.002,48	-34.565,47
	Total Artículo.	7.173.013,66	29.522,40	7.202.536,06	5.290.862,72	129.665,67		5.161.197,05	4.742.873,43	418.323,62	-2.041.339,01
34	PRECIOS PÚBLICOS.										
343	SERVICIOS DEPORTIVOS.										
34300	ESCUELAS DEPORTIVAS	220.320,12		220.320,12	228.075,48	662,75		227.412,73	227.412,73		7.092,61
34301	CAMPAÑA DE NATACION	362.123,45		362.123,45	492.708,98	564,70		492.144,28	492.144,28		130.020,83
34302	INGRESOS A.F.I.	205.654,77		205.654,77	469.383,85	35,35		469.348,50	469.348,50		263.693,73
34303	ABONOS ADM	251.612,30		251.612,30	301.450,77	366,48		301.084,29	301.084,29		49.471,99
34304	PISCINAS	302.556,74		302.556,74	355.582,05	84,00		355.498,05	355.498,05		52.941,31
34305	INSTALACIONES DEPORTIVAS	112.236,45		112.236,45	110.652,80	59,40		110.593,40	110.593,40		-1.643,05
	Total Concepto	1.454.503,83		1.454.503,83	1.957.853,93	1.772,68		1.956.081,25	1.956.081,25		501.577,42

ESTADO DE LIQUIDACIÓN DEL PRESUPUESTO DE INGRESOS: RESUMEN POR CLASIFICACIÓN ECONÓMICA

(2025)

Capítulo: 3 TASAS, PRECIOS PÚBLICOS Y OTROS INGRESOS.

ARTÍCULO	CONCEPTO SUBCONCEPTO	PREVISIONES PRESUPUESTARIAS			DERECHOS RECONOCIDOS	DERECHOS ANULADOS	DERECHOS CANCELADOS	DERECHOS RECONOCIDOS NETOS	RECAUDACIÓN NETA	DERECHOS PENDIENTES DE COBRO A 31 DE DICIEMBRE	EXCESO / DEFECTO PREVISIÓN
		INICIALES	MODIFICACIONES	DEFINITIVAS							
344	ENTRADAS A MUSEOS, EXPOSICIONES, ESPECTÁCULOS.										
34400	ENTRADAS A MUSEOS, EXPOSICIONES, ESPECTÁCULOS.	125,00	71.766,70	71.891,70	76.065,37		76.065,37	76.065,37			4.173,67
	Total Concepto	125,00	71.766,70	71.891,70	76.065,37		76.065,37	76.065,37			4.173,67
349	OTROS PRECIOS PÚBLICOS.										
34900	CUOTAS PARTICIPANTES	1.650,00		1.650,00	5.303,00		5.303,00	5.303,00			3.653,00
34904	OTROS PRECIOS PUBLICOS	60.072,03		60.072,03	52.465,00		52.465,00	52.381,67	83,33		-7.607,03
	Total Concepto	61.722,03		61.722,03	57.768,00		57.768,00	57.684,67	83,33		-3.954,03
	Total Articulo.	1.516.350,86	71.766,70	1.588.117,56	2.091.687,30	1.772,68	2.089.914,62	2.089.831,29	83,33		501.797,06
38	REINTEGROS DE OPERACIONES CORRIENTES.										
389	OTROS REINTEGROS DE OPERACIONES CORRIENTES.										
38900	REINTEGRO DE OPERACIONES	10.231,76		10.231,76	33.430,20		33.430,20	33.430,20			23.198,44
	Total Concepto	10.231,76		10.231,76	33.430,20		33.430,20	33.430,20			23.198,44
	Total Articulo.	10.231,76		10.231,76	33.430,20		33.430,20	33.430,20			23.198,44
39	OTROS INGRESOS.										
391	MULTAS.										
39100	MULTAS POR INFRACCIONES URBANÍSTICAS.	15.657,92		15.657,92	356.497,80	2.527,00	353.970,80	168.407,00	185.563,80		338.312,88
39110	MULTAS POR INFRACCIONES TRIBUTARIAS Y ANÁLOGAS.	35.894,75		35.894,75	1.011.967,06	11.533,32	1.000.433,74	175.942,61	824.491,13		964.538,99
39120	MULTAS POR INFRACCIONES DE LA ORDENANZA DE CIRCULACIÓN.	185.655,23		185.655,23	291.795,87	1.099,24	290.696,63	290.696,63			105.041,40
39190	OTRAS MULTAS Y SANCIONES.	85.894,47		85.894,47	341.187,62	2.160,95	339.026,67	105.577,55	233.449,12		253.132,20

ESTADO DE LIQUIDACIÓN DEL PRESUPUESTO DE INGRESOS: RESUMEN POR CLASIFICACIÓN ECONÓMICA

(2025)

Capítulo: 3 TASAS, PRECIOS PÚBLICOS Y OTROS INGRESOS.

ARTÍCULO	CONCEPTO SUBCONCEPTO	PREVISIONES PRESUPUESTARIAS			DERECHOS RECONOCIDOS	DERECHOS ANULADOS	DERECHOS CANCELADOS	DERECHOS RECONOCIDOS NETOS	RECAUDACIÓN NETA	DERECHOS PENDIENTES DE COBRO A 31 DE DICIEMBRE	EXCESO / DEFECTO PREVISIÓN
		INICIALES	MODIFICACIONES	DEFINITIVAS							
	Total Concepto	323.102,37		323.102,37	2.001.448,35	17.320,51		1.984.127,84	740.623,79	1.243.504,05	1.661.025,47
392	RECAR DEL PERIODO EJEC Y POR DECLARAC EXTEMP SIN REQUER PREV										
39200	RECARGO POR DECLARACIÓN EXTEMPORÁNEA SIN REQUERIMI. PREVIO	4.933,76		4.933,76	14.927,21	0,84		14.926,37	14.926,37		9.992,61
39210	RECARGO EJECUTIVO.	65.600,23		65.600,23	74.201,39	1.452,54		72.748,85	72.748,85		7.148,62
39211	RECARGO DE APREMIO.	705.487,67		705.487,67	1.116.710,36	19.391,57		1.097.318,79	1.097.318,79		391.831,12
39212	RECARGO APREMIO	5.000,00	65.575,96	70.575,96	146.629,82	1.089,88		145.539,94	145.539,94		74.963,98
39213	RECAR DEL PERIODO EJEC Y POR DECLARAC EXTEMP SIN REQUER PREV	1.200,00		1.200,00	6.226,62	38,97		6.187,65	6.187,65		4.987,65
	Total Concepto	782.221,66	65.575,96	847.797,62	1.358.695,40	21.973,80		1.336.721,60	1.336.721,60		488.923,98
393	INTERESES DE DEMORA.										
39300	Intereses de demora	456.085,30		456.085,30	541.438,95	7.605,82		533.833,13	533.583,00	250,13	77.747,83
	Total Concepto	456.085,30		456.085,30	541.438,95	7.605,82		533.833,13	533.583,00	250,13	77.747,83
397	APROVECHAMIENTOS URBANÍSTICOS.										
39710	OTROS INGRESOS POR APROVECHAMIENTOS URBANÍSTICOS.				544.415,04	79.468,48		464.946,56	411.628,29	53.318,27	464.946,56
	Total Concepto				544.415,04	79.468,48		464.946,56	411.628,29	53.318,27	464.946,56
399	OTROS INGRESOS DIVERSOS.										
39901	Recursos eventuales	10.000,00		10.000,00	451.023,81			451.023,81	35.553,46	415.470,35	441.023,81
39902	RECOGIDA SELECTIVA DE RESIDUOS (ECOEMBES)	49.424,40		49.424,40	29.760,88			29.760,88	22.515,55	7.245,33	-19.663,52
39903	PANELES FOTOVOLTAICOS	4.417,50		4.417,50	2.365,47			2.365,47	2.365,47		-2.052,03

ESTADO DE LIQUIDACIÓN DEL PRESUPUESTO DE INGRESOS: RESUMEN POR CLASIFICACIÓN ECONÓMICA

(2025)

Capítulo: 3 TASAS, PRECIOS PÚBLICOS Y OTROS INGRESOS.

ARTÍCULO	CONCEPTO SUBCONCEPTO	PREVISIONES PRESUPUESTARIAS			DERECHOS RECONOCIDOS	DERECHOS ANULADOS	DERECHOS CANCELADOS	DERECHOS RECONOCIDOS NETOS	RECAUDACIÓN NETA	DERECHOS PENDIENTES DE COBRO A 31 DE DICIEMBRE	EXCESO / DEFECTO PREVISIÓN
		INICIALES	MODIFICACIONES	DEFINITIVAS							
	39904 ANUNCIOS OFICIALES Y OTROS	7.732,32		7.732,32	10.709,82	264,44		10.445,38	7.007,66	3.437,72	2.713,06
	39905 OTROS INGRESOS DIVERSOS.				30.073,70			30.073,70	30.073,70		30.073,70
	39908 INDEMNIZACION DAÑOS	10.260,54		10.260,54	67.685,26			67.685,26	67.685,26		57.424,72
	39909 OBRAS A CARGO DE PARTICULARES	798,61		798,61	4.342,19			4.342,19	2.845,86	1.496,33	3.543,58
	39918 OTROS INGRESOS DIVERSOS	3.495,62		3.495,62	35.743,38			35.743,38	35.743,38		32.247,76
	Total Concepto	86.128,99		86.128,99	631.704,51	264,44		631.440,07	203.790,34	427.649,73	545.311,08
	Total Artículo.	1.647.538,32	65.575,96	1.713.114,28	5.077.702,25	126.633,05		4.951.069,20	3.226.347,02	1.724.722,18	3.237.954,92
	Total Capítulo	31.238.102,06	166.865,06	31.404.967,12	34.667.701,71	1.265.946,53		33.401.755,18	25.225.125,39	8.176.629,79	1.996.788,06

ESTADO DE LIQUIDACIÓN DEL PRESUPUESTO DE INGRESOS: RESUMEN POR CLASIFICACIÓN ECONÓMICA

(2025)

Capítulo: 4 TRANSFERENCIA CORRIENTES.

ARTÍCULO	CONCEPTO SUBCONCEPTO	PREVISIONES PRESUPUESTARIAS			DERECHOS RECONOCIDOS	DERECHOS ANULADOS	DERECHOS CANCELADOS	DERECHOS RECONOCIDOS NETOS	RECAUDACIÓN NETA	DERECHOS PENDIENTES DE COBRO A 31 DE DICIEMBRE	EXCESO / DEFECTO PREVISIÓN
		INICIALES	MODIFICACIONES	DEFINITIVAS							
42	DE LA ADMINISTRACIÓN DEL ESTADO.										
	420 DE LA ADMINISTRACIÓN GENERAL DEL ESTADO.										
	42010 FONDO COMPLEMENTARIO DE FINANCIACIÓN.	36.541.545,33	1.331.018,10	37.872.563,43	39.124.872,49	249.931,08		38.874.941,41	38.874.941,41		1.002.377,98
	42090 OTRAS TRANSF CORRIENTES DE LA ADMÓN GENERAL DEL ESTADO.		135.756,00	135.756,00	135.756,00			135.756,00	135.756,00		
	42092 DE LA ADMINISTRACIÓN GENERAL DEL ESTADO.		100.841,53	100.841,53	100.841,53	220,88		100.620,65	100.620,65		-220,88
	Total Concepto	36.541.545,33	1.567.615,63	38.109.160,96	39.361.470,02	250.151,96		39.111.318,06	39.111.318,06		1.002.157,10
	Total Artículo.	36.541.545,33	1.567.615,63	38.109.160,96	39.361.470,02	250.151,96		39.111.318,06	39.111.318,06		1.002.157,10
45	DE COMUNIDADES AUTÓNOMAS.										
	450 DE LA ADMINISTRACIÓN GENERAL DE LAS COMUNIDADES AUTÓNOMAS.										
	45002 TRANS CTES EN CUMPLIMIENTO DE CONV SERV SOC Y POLÍ DE IGUAL	1.607.302,09		1.607.302,09	1.607.302,09			1.607.302,09	1.607.302,09		
	45003 SUBVENCIONES C.A.M. SERVICIOS SOCIALES 3ª EDAD	324.854,78		324.854,78	320.119,68			320.119,68	320.119,68		-4.735,10
	45004 OTRAS SUBVENCIONES DE LA CAM	600.161,78		600.161,78	600.161,78			600.161,78	274.900,63	325.261,15	
	45005 DE COMUNIDADES AUTONOMA		4.000,00	4.000,00	106.649,01	2.800,00		103.849,01	103.849,01		99.849,01
	45009 TRANSF.CORRIENT. EN CUMPL. DE CONV. SERV. SOC. Y POLIT.IGUAL				271.942,99			271.942,99	271.942,99		271.942,99
	45030 TRANS CTES EN CUMPL DE CONV SUS CON C.A EN MAT DE EDUCACIÓN	1.408.221,67		1.408.221,67	1.498.633,44			1.498.633,44	1.498.633,44		90.411,77
	45031 OTRAS TRANSF. CONVENIOS EDUCACION		203.400,00	203.400,00	239.886,48			239.886,48	117.846,48	122.040,00	36.486,48

ESTADO DE LIQUIDACIÓN DEL PRESUPUESTO DE INGRESOS: RESUMEN POR CLASIFICACIÓN ECONÓMICA

(2025)

Capítulo: 4 TRANSFERENCIA CORRIENTES.

ARTÍCULO	CONCEPTO SUBCONCEPTO	PREVISIONES PRESUPUESTARIAS			DERECHOS RECONOCIDOS	DERECHOS ANULADOS	DERECHOS CANCELADOS	DERECHOS RECONOCIDOS NETOS	RECAUDACIÓN NETA	DERECHOS PENDIENTES DE COBRO A 31 DE DICIEMBRE	EXCESO / DEFECTO PREVISIÓN
		INICIALES	MODIFICACIONES	DEFINITIVAS							
	45040 CONVENIO PROGRAMAS SEGURIDAD	2.498.556,00		2.498.556,00	1.974.754,00			1.974.754,00	1.927.954,00	46.800,00	-523.802,00
	45052 TRANS.CTES.EN CUMPL.DE CONV.CON C.A. EN MAT.EMPLEO Y DESARRO				260.904,84			260.904,84	260.904,84		260.904,84
	45053 TRANS.CTES. EN CUMP. DE CONV. CON CA.A. EN MAT. DE EMPLEO Y		2.373.700,00	2.373.700,00	2.373.700,00	146.400,51		2.227.299,49	2.227.299,49		-146.400,51
	45082 OTRAS SUBVENCIONES DE LA CAM		21.650,00	21.650,00	21.650,00	6.051,50		15.598,50	15.598,50		-6.051,50
	45083 OTRAS SUBVENCIONES DE LA CAM		575.000,00	575.000,00	575.175,21			575.175,21	575.175,21		175,21
	Total Concepto	6.439.096,32	3.177.750,00	9.616.846,32	9.850.879,52	155.252,01		9.695.627,51	9.201.526,36	494.101,15	78.781,19
	Total Artículo.	6.439.096,32	3.177.750,00	9.616.846,32	9.850.879,52	155.252,01		9.695.627,51	9.201.526,36	494.101,15	78.781,19
46	DE ENTIDADES LOCALES.										
	462 DE AYUNTAMIENTOS.										
	46200 TRANSF.CORRIENTES A ENTIDADES LOCALES		51.369,61	51.369,61	51.165,87			51.165,87	14.824,67	36.341,20	-203,74
	Total Concepto		51.369,61	51.369,61	51.165,87			51.165,87	14.824,67	36.341,20	-203,74
	Total Artículo.		51.369,61	51.369,61	51.165,87			51.165,87	14.824,67	36.341,20	-203,74
47	DE EMPRESAS PRIVADAS.										
	470 De empresas privadas										
	47000 DE EMPRESAS PRIVADAS		128.000,00	128.000,00	128.000,00			128.000,00	128.000,00		
	Total Concepto		128.000,00	128.000,00	128.000,00			128.000,00	128.000,00		
	Total Artículo.		128.000,00	128.000,00	128.000,00			128.000,00	128.000,00		
49	DEL EXTERIOR.										
	490 DEL FONDO SOCIAL EUROPEO.										
	49000 DEL FONDO SOCIAL EUROPEO.				126.267,76			126.267,76	126.267,76		126.267,76

ESTADO DE LIQUIDACIÓN DEL PRESUPUESTO DE INGRESOS: RESUMEN POR CLASIFICACIÓN ECONÓMICA

(2025)

Capítulo: 4 TRANSFERENCIA CORRIENTES.

ARTÍCULO	CONCEPTO SUBCONCEPTO	PREVISIONES PRESUPUESTARIAS			DERECHOS RECONOCIDOS	DERECHOS ANULADOS	DERECHOS CANCELADOS	DERECHOS RECONOCIDOS NETOS	RECAUDACIÓN NETA	DERECHOS PENDIENTES DE COBRO A 31 DE DICIEMBRE	EXCESO / DEFECTO PREVISIÓN
		INICIALES	MODIFICACIONES	DEFINITIVAS							
	Total Concepto				126.267,76			126.267,76	126.267,76		126.267,76
491	DEL FONDO DE DESARROLLO REGIONAL.										
49100	DEL FONDO DE DESARROLLO REGIONAL.				1.314.247,92			1.314.247,92	1.314.247,92		1.314.247,92
	Total Concepto				1.314.247,92			1.314.247,92	1.314.247,92		1.314.247,92
	Total Articulo.				1.440.515,68			1.440.515,68	1.440.515,68		1.440.515,68
	Total Capítulo	42.980.641,65	4.924.735,24	47.905.376,89	50.832.031,09	405.403,97		50.426.627,12	49.896.184,77	530.442,35	2.521.250,23

ESTADO DE LIQUIDACIÓN DEL PRESUPUESTO DE INGRESOS: RESUMEN POR CLASIFICACIÓN ECONÓMICA

(2025)

Capítulo: 5 INGRESOS PATRIMONIALES.

ARTÍCULO	CONCEPTO SUBCONCEPTO	PREVISIONES PRESUPUESTARIAS			DERECHOS RECONOCIDOS	DERECHOS ANULADOS	DERECHOS CANCELADOS	DERECHOS RECONOCIDOS NETOS	RECAUDACIÓN NETA	DERECHOS PENDIENTES DE COBRO A 31 DE DICIEMBRE	EXCESO / DEFECTO PREVISIÓN
		INICIALES	MODIFICACIONES	DEFINITIVAS							
52	INTERESES DE DEPÓSITOS.										
	520 Intereses de depósitos										
	52000 INTERESES DE DEPÓSITOS	87.000,00		87.000,00	176.374,94		176.374,94	176.374,94	176.374,94		89.374,94
	Total Concepto	87.000,00		87.000,00	176.374,94		176.374,94	176.374,94	176.374,94		89.374,94
	Total Artículo.	87.000,00		87.000,00	176.374,94		176.374,94	176.374,94	176.374,94		89.374,94
53	DIVIDENDOS Y PARTICIPACIÓN BENEFICIOS.										
	534 DE SOC MERC, ENTID PÚB EMPR Y OTROS ORGANISMOS PÚBLICOS.										
	53410 DE SOC Y ENTIDADES NO DEPENDIENTES DE LAS ENTIDADES LOCALES.	376.151,65		376.151,65	79.564,83		79.564,83	79.564,83	79.564,83		-296.586,82
	Total Concepto	376.151,65		376.151,65	79.564,83		79.564,83	79.564,83	79.564,83		-296.586,82
	Total Artículo.	376.151,65		376.151,65	79.564,83		79.564,83	79.564,83	79.564,83		-296.586,82
54	RENTAS DE BIENES INMUEBLES.										
	541 ARRENDAMIENTOS DE FINCAS URBANAS.										
	54100 ARRENDAMIENTOS DE FINCAS URBANAS.	121.519,32		121.519,32	19.090,00		19.090,00	19.090,00	19.090,00		-102.429,32
	54101 ARRENDAMIENTOS DE FINCAS URBANAS.	362.000,00		362.000,00	131.738,47		131.738,47	130.226,30	1.512,17	1.512,17	-230.261,53
	Total Concepto	483.519,32		483.519,32	150.828,47		150.828,47	149.316,30	1.512,17	1.512,17	-332.690,85
	Total Artículo.	483.519,32		483.519,32	150.828,47		150.828,47	149.316,30	1.512,17	1.512,17	-332.690,85
55	PRODUCTOS DE CONCESIONES Y APROVECHAMIENTOS ESPECIALES.										
	550 DE CONCESIONES ADMITIVAS CON CONTRAPRESTACIÓN PERIÓDICA										

ESTADO DE LIQUIDACIÓN DEL PRESUPUESTO DE INGRESOS: RESUMEN POR CLASIFICACIÓN ECONÓMICA

(2025)

Capítulo: 5 INGRESOS PATRIMONIALES.

ARTÍCULO	CONCEPTO SUBCONCEPTO	PREVISIONES PRESUPUESTARIAS			DERECHOS RECONOCIDOS	DERECHOS ANULADOS	DERECHOS CANCELADOS	DERECHOS RECONOCIDOS NETOS	RECAUDACIÓN NETA	DERECHOS PENDIENTES DE COBRO A 31 DE DICIEMBRE	EXCESO / DEFECTO PREVISIÓN
		INICIALES	MODIFICACIONES	DEFINITIVAS							
	55001 DE CONCESIONES ADMINISTRATIVAS	3.433.000,00		3.433.000,00	2.692.491,82			2.692.491,82	2.692.491,82		-740.508,18
	55002 CANON DE OTRAS CONCESIONES ADTIVAS.	278.561,12		278.561,12	312.919,83			312.919,83	287.555,53	25.364,30	34.358,71
	55003 CANON DE OTRAS CONCESIONES ADVAS.	51.230,64		51.230,64	51.487,30			51.487,30	25.743,64	25.743,66	256,66
	55005 CANON CEMUSA PANTALLAS PUBLICITARIAS	157.654,21		157.654,21	151.599,65			151.599,65	121.828,40	29.771,25	-6.054,56
	55006 INGRESOS CANONES EXPLOTACIONES EN PARQUE EUROPA	188.223,16		188.223,16	127.989,16			127.989,16	64.677,87	63.311,29	-60.234,00
	55007 DE CONCESIONES ADMTIVAS CON CONTRAPRESTACIÓN PERIÓDICA	65.238,23		65.238,23	8.986,91			8.986,91	548,73	8.438,18	-56.251,32
	55008 DE CONCESIONES ADMTIVAS CON CONTRAPRESTACIÓN PERIÓDICA	723.126,12		723.126,12	714.602,60			714.602,60	714.602,60		-8.523,52
	Total Concepto	4.897.033,48		4.897.033,48	4.060.077,27			4.060.077,27	3.907.448,59	152.628,68	-836.956,21
	552 DERECHO DE SUPERFICIE CON CONTRAPRESTACIÓN PERIÓDICA.										
	55200 DERECHO DE SUPERFICIE - PROMOCIONES EDUCATIVAS CAMINEROS-	174.555,00		174.555,00	240.243,50			240.243,50	240.243,50		65.688,50
	Total Concepto	174.555,00		174.555,00	240.243,50			240.243,50	240.243,50		65.688,50
	559 OTRAS CONCESIONES Y APROVECHAMIENTOS.										
	55900 OTRAS CONCESIONES Y APROVECHAMIENTOS.	28.260,00		28.260,00	28.260,00			28.260,00	2.100,00	26.160,00	
	Total Concepto	28.260,00		28.260,00	28.260,00			28.260,00	2.100,00	26.160,00	
	Total Artículo.	5.099.848,48		5.099.848,48	4.328.580,77			4.328.580,77	4.149.792,09	178.788,68	-771.267,71
59	OTROS INGRESOS PATRIMONIALES.										
	599 OTROS INGRESOS PATRIMONIALES.										

ESTADO DE LIQUIDACIÓN DEL PRESUPUESTO DE INGRESOS: RESUMEN POR CLASIFICACIÓN ECONÓMICA

(2025)

Capítulo: 5 INGRESOS PATRIMONIALES.

ARTÍCULO	CONCEPTO SUBCONCEPTO	PREVISIONES PRESUPUESTARIAS			DERECHOS RECONOCIDOS	DERECHOS ANULADOS	DERECHOS CANCELADOS	DERECHOS RECONOCIDOS NETOS	RECAUDACIÓN NETA	DERECHOS PENDIENTES DE COBRO A 31 DE DICIEMBRE	EXCESO / DEFECTO PREVISIÓN
		INICIALES	MODIFICACIONES	DEFINITIVAS							
	59900 OTROS INGRESOS PATRIMONIALES.	10.000,00	812.885,62	822.885,62	822.885,62			822.885,62	822.885,62		
	59901 OTROS INGRESOS PATRIMONIALES.										
	Total Concepto	10.000,00	812.885,62	822.885,62	822.885,62			822.885,62	822.885,62		
	Total Articulo.	10.000,00	812.885,62	822.885,62	822.885,62			822.885,62	822.885,62		
	Total Capítulo	6.056.519,45	812.885,62	6.869.405,07	5.558.234,63			5.558.234,63	5.377.933,78	180.300,85	-1.311.170,44

ESTADO DE LIQUIDACIÓN DEL PRESUPUESTO DE INGRESOS: RESUMEN POR CLASIFICACIÓN ECONÓMICA

(2025)

Capítulo: 6 ENAJENACIÓN DE INVERSIONES REALES.

ARTÍCULO	CONCEPTO SUBCONCEPTO	PREVISIONES PRESUPUESTARIAS			DERECHOS RECONOCIDOS	DERECHOS ANULADOS	DERECHOS CANCELADOS	DERECHOS RECONOCIDOS NETOS	RECAUDACIÓN NETA	DERECHOS PENDIENTES DE COBRO A 31 DE DICIEMBRE	EXCESO / DEFECTO PREVISIÓN
		INICIALES	MODIFICACIONES	DEFINITIVAS							
60	DE TERRENOS.										
	603 PATRIMONIO PÚBLICO DEL SUELO.										
	60300 PATRIMONIO PÚBLICO DEL SUELO.	15.368.269,00	3.950.011,38	19.318.280,38	22.572.772,09			22.572.772,09	22.572.772,09		3.254.491,71
	Total Concepto	15.368.269,00	3.950.011,38	19.318.280,38	22.572.772,09			22.572.772,09	22.572.772,09		3.254.491,71
	Total Artículo.	15.368.269,00	3.950.011,38	19.318.280,38	22.572.772,09			22.572.772,09	22.572.772,09		3.254.491,71
61	DE LAS DEMÁS INVERSIONES REALES.										
	619 DE OTRAS INVERSIONES REALES.										
	61900 DE OTRAS INVERSIONES REALES.	1.738.000,00		1.738.000,00	761.018,07			761.018,07	761.017,82	0,25	-976.981,93
	Total Concepto	1.738.000,00		1.738.000,00	761.018,07			761.018,07	761.017,82	0,25	-976.981,93
	Total Artículo.	1.738.000,00		1.738.000,00	761.018,07			761.018,07	761.017,82	0,25	-976.981,93
	Total Capítulo	17.106.269,00	3.950.011,38	21.056.280,38	23.333.790,16			23.333.790,16	23.333.789,91	0,25	2.277.509,78

ESTADO DE LIQUIDACIÓN DEL PRESUPUESTO DE INGRESOS: RESUMEN POR CLASIFICACIÓN ECONÓMICA

(2025)

Capítulo: 7 TRANSFERENCIAS DE CAPITAL.

ARTÍCULO	CONCEPTO SUBCONCEPTO	PREVISIONES PRESUPUESTARIAS			DERECHOS RECONOCIDOS	DERECHOS ANULADOS	DERECHOS CANCELADOS	DERECHOS RECONOCIDOS NETOS	RECAUDACIÓN NETA	DERECHOS PENDIENTES DE COBRO A 31 DE DICIEMBRE	EXCESO / DEFECTO PREVISIÓN
		INICIALES	MODIFICACIONES	DEFINITIVAS							
72	DE LA ADMINISTRACIÓN DEL ESTADO.										
	720 DE LA ADMINISTRACIÓN GENERAL DEL ESTADO.										
	72000 FONDO ESTATAL INVERSION LOCAL					635.660,27		-635.660,27	-635.660,27		-635.660,27
	Total Concepto					635.660,27		-635.660,27	-635.660,27		-635.660,27
	Total Artículo.					635.660,27		-635.660,27	-635.660,27		-635.660,27
75	DE COMUNIDADES AUTÓNOMAS.										
	750 DE LA ADMINISTRACIÓN GENERAL DE LAS COMUNIDADES AUTÓNOMAS.										
	75060 OTRAS TRANSF DE CAPITAL EN CUMP DE CONV SUSCRITOS CON LA C.A		3.995.390,00	3.995.390,00	3.995.390,00			3.995.390,00	3.995.390,00		
	75080 OTRAS TRANSFERENCIAS DE CAPITAL DE LA ADMÓN GNRAL DE LA C.A		139.917,22	139.917,22	152.011,66	46.409,12		105.602,54	77.126,82	28.475,72	-34.314,68
	75082 DE LA ADMINISTRACIÓN GENERAL DE LAS COMUNIDADES AUTÓNOMAS.		61.743,65	61.743,65	61.742,52			61.742,52	61.742,52		-1,13
	Total Concepto		4.197.050,87	4.197.050,87	4.209.144,18	46.409,12		4.162.735,06	4.134.259,34	28.475,72	-34.315,81
	Total Artículo.		4.197.050,87	4.197.050,87	4.209.144,18	46.409,12		4.162.735,06	4.134.259,34	28.475,72	-34.315,81
79	DEL EXTERIOR.										
	791 DEL FONDO DE DESARROLLO REGIONAL.										
	79100 DEL FONDO DE DESARROLLO REGIONAL.	1.694.580,00		1.694.580,00	275.862,00			275.862,00		275.862,00	-1.418.718,00
	Total Concepto	1.694.580,00		1.694.580,00	275.862,00			275.862,00		275.862,00	-1.418.718,00
	Total Artículo.	1.694.580,00		1.694.580,00	275.862,00			275.862,00		275.862,00	-1.418.718,00
	Total Capítulo	1.694.580,00	4.197.050,87	5.891.630,87	4.485.006,18	682.069,39		3.802.936,79	3.498.599,07	304.337,72	-2.088.694,08

ESTADO DE LIQUIDACIÓN DEL PRESUPUESTO DE INGRESOS: RESUMEN POR CLASIFICACIÓN ECONÓMICA

(2025)

Capítulo: 8 ACTIVOS FINANCIEROS.

ARTÍCULO	CONCEPTO SUBCONCEPTO	PREVISIONES PRESUPUESTARIAS			DERECHOS RECONOCIDOS	DERECHOS ANULADOS	DERECHOS CANCELADOS	DERECHOS RECONOCIDOS NETOS	RECAUDACIÓN NETA	DERECHOS PENDIENTES DE COBRO A 31 DE DICIEMBRE	EXCESO / DEFECTO PREVISIÓN
		INICIALES	MODIFICACIONES	DEFINITIVAS							
87	REMANENTE DE TESORERÍA.										
	870 REMANENTE DE TESORERÍA.										
	87000 PARA GASTOS GENERALES.		4.228.494,63	4.228.494,63							-4.228.494,63
	87010 PARA GASTOS CON FINANCIACIÓN AFECTADA.		36.089.648,67	36.089.648,67							-36.089.648,67
	Total Concepto		40.318.143,30	40.318.143,30							-40.318.143,30
	Total Artículo.		40.318.143,30	40.318.143,30							-40.318.143,30
	Total Capítulo		40.318.143,30	40.318.143,30							-40.318.143,30

ESTADO DE LIQUIDACIÓN DEL PRESUPUESTO DE INGRESOS: RESUMEN POR CLASIFICACIÓN ECONÓMICA

(2025)

Capítulo: 9 PASIVOS FINANCIEROS.

ARTÍCULO	CONCEPTO SUBCONCEPTO	PREVISIONES PRESUPUESTARIAS			DERECHOS RECONOCIDOS	DERECHOS ANULADOS	DERECHOS CANCELADOS	DERECHOS RECONOCIDOS NETOS	RECAUDACIÓN NETA	DERECHOS PENDIENTES DE COBRO A 31 DE DICIEMBRE	EXCESO / DEFECTO PREVISIÓN
		INICIALES	MODIFICACIONES	DEFINITIVAS							
91	PRÉSTAMOS RECIBIDOS EN EUROS.										
	911 PRÉSTAMOS RECIBIDOS A L/P DE ENTES DEL SECTOR PÚBLICO.										
	91100 PRÉSTAMOS RECIBIDOS A L/P DE ENTES DEL SECTOR PÚBLICO.										
	Total Concepto										
	913 PRÉSTAM RECIBIDOS A L/P DE ENTES DE FUERA DEL SECTOR PÚBLICO										
	91300 PRÉSTAM RECIBIDOS A C/P DE ENTES DE FUERA DEL SECTOR PÚBLICO										
	Total Concepto										
	Total Artículo.										
	Total Capítulo										
	Total	162.573.497,69	54.369.691,47	216.943.189,16	184.268.175,21	4.827.474,32		179.440.700,89	163.674.517,27	15.766.183,62	-37.502.488,27

(2025)

Pág.

1

ESTADO DE LIQUIDACIÓN DEL PRESUPUESTO

I. LIQUIDACIÓN DEL PRESUPUESTO DE GASTOS

APLICACIÓN PRESUP.			DESCRIPCIÓN	CRÉDITOS PRESUPUESTARIOS			GASTOS COMPROMET.	OBLIGACIONES RECONOCIDAS NETAS	PAGOS	OBLIGACIONES PENDIENTES DE PAGO A 31 DE DICIEMBRE	REMANENTES DE CRÉDITO
				INICIALES	MODIFICACIONES	DEFINITIVAS					
010	24100	12001	RETRIB. BASICAS FUNCIONARIOS EMPLEO, COMERCIO E INDUSTRIA A2	62.364,18	337,62	62.701,80	60.604,27	60.604,27	60.604,27		2.097,53
010	24100	12003	RETRIB. BASICAS FUNCIONARIOS EMPLEO, COMERCIO E INDUSTRIA C1	11.826,62		11.826,62	11.157,36	11.157,36	11.157,36		669,26
010	24100	12004	RETRIB. BASICAS FUNCIONARIOS EMPLEO, COMERCIO E INDUSTRIA C2	15.204,06		15.204,06	15.047,10	15.047,10	15.047,10		156,96
010	24100	12006	TRIEENIOS FUNCIONARIOS EMPLEO, COMERCIO E INDUSTRIA	15.369,73		15.369,73	15.980,70	15.980,70	15.980,70		-610,97
010	24100	12100	COMPLEMENTO DESTINO FUNCIONARIOS EMPLEO,COMERCIO E	52.576,14	301,10	52.877,24	54.745,01	54.745,01	54.745,01		-1.867,77
010	24100	12101	COMPLEMENTO ESPECIFICO FUNCIONARIOS	95.681,26	518,92	96.200,18	101.627,32	101.627,32	101.627,32		-5.427,14
010	24100	13000	RETRIBUCIONES BASICAS PERS. LABORAL EMPLEO, COMERCIO, INDUST	54,65		54,65					54,65
010	24100	13002	RETRIB. COMPLEMENTARIAS PERS. LABORAL EMPLEO, COMERCIO, INDU	60,67		60,67					60,67
010	24100	13100	RETRIBUCIONES PERSONAL TEMPORAL EMPLEO, COMERCIO E INDUSTRIA	39.562,11	220,34	39.782,45	38.281,76	38.281,76	38.281,76		1.500,69
010	24100	16000	SEGURIDAD SOCIAL EMPLEO, COMERCIO E INDUSTRIA	91.804,86	63.486,05	155.290,91	148.689,15	148.689,15	148.689,15		6.601,76
010	24100	20900	CUOTAS DIVERSAS RED LOCAL	16.470,00		16.470,00	16.407,24	16.407,24	16.407,24		62,76
010	24100	22799	FORMACION PARA EL EMPLEO CENTRO DE EXCELENCIA	22.875,00		22.875,00	5.717,29	4.882,39	4.882,39		17.992,61
010	24100	48000	PACTO LOCAL	75.000,00		75.000,00	75.000,00	75.000,00	75.000,00		
010	24101	14300	RETRIB PERSONAL PROGR. PROFESIONES EMERGENTES		421.501,45	421.501,45	429.707,41	429.707,41	429.707,41		-8.205,96
010	24101	16000	SEGURIDAD SOCIAL PROGR. PROFESIONES EMERGENTES		73.079,60	73.079,60	46.066,88	46.066,88	46.066,88		27.012,72
010	24101	16200	FORMACION PROGRAMA PROF. EMERGENTES CJE/0036/2024)		117.413,66	117.413,66	111.222,00	111.222,00	111.222,00		6.191,66
010	24102	14300	SALARIOS FORMADORES PROG.FORMACION DESEMPLEADOS		66.008,47	66.008,47	40.275,76	40.275,76	40.275,76		25.732,71
010	24102	16000	SEG.SOCIAL FORMADORES PROG.FORMACION DESEMPLEADOS		48.809,84	48.809,84	16.753,93	16.753,93	16.753,93		32.055,91
010	24102	16200	CONTRATO FORMACION PROGRAMA FSE+ EXPTE. 09/CCJ1-00034.0/2025		117.600,00	117.600,00	90.000,00				117.600,00
010	24102	22699	GASTOS DIVERSOS PROG. FORMACION DESEMPLEADOS ORDEN 20/12/22		14.531,10	14.531,10	2.767,51	2.626,32	2.626,32		11.904,78
010	24103	14300	RETRIBUCIONES PROGRAMA FSE+EXPTE. 09/CCJ1-00034.0/2025		520.179,00	520.179,00	146.584,51	146.584,51	146.584,51		373.594,49
010	24103	16000	SEGURIDAD SOCIAL PROGRAMA FSE+EXPTE. 09/CCJ1-00034.0/2025		84.971,00	84.971,00	14.470,82	14.470,82	14.470,82		70.500,18
010	24104	14300	SALARIOS PROGRAMA CUALIF. PROF. EXPTE. CPC/0034/2025		666.939,00	666.939,00	57.644,85	57.644,85	57.644,85		609.294,15
			Suma	498.849,28	2.300.358,15	2.799.207,43	1.506.162,95	1.415.186,86	1.415.186,86		1.384.020,57

(2025)

ESTADO DE LIQUIDACIÓN DEL PRESUPUESTO

I. LIQUIDACIÓN DEL PRESUPUESTO DE GASTOS

APLICACIÓN PRESUP.			DESCRIPCIÓN	CRÉDITOS PRESUPUESTARIOS			GASTOS COMPROMET.	OBLIGACIONES RECONOCIDAS NETAS	PAGOS	OBLIGACIONES PENDIENTES DE PAGO A 31 DE DICIEMBRE	REMANENTES DE CRÉDITO
				INICIALES	MODIFICACIONES	DEFINITIVAS					
010	24104	16000	SEGURIDAD SOCIAL PROGRAMA CUALIF. PROF. EXPTE. CPC/0034/2025		104.461,00	104.461,00	7.412,08	7.412,08	7.412,08		97.048,92
010	24104	16200	CONTRATO FORMACION PROG. CUALIF. EXPTE. CPC/0034/2025		156.800,00	156.800,00	196,02				156.800,00
010	24105	14300	SALARIOS PROGRAMA OCUPACIONES EMERGENTES EXPTE. CJE/0018/2025		520.179,00	520.179,00	87.075,34	87.075,34	87.075,34		433.103,66
010	24105	16000	SEGURIDAD SOCIAL PROG. OCUPACIONES EMERGENTES		84.971,00	84.971,00	5.550,68	5.550,68	5.550,68		79.420,32
010	24105	16200	FORMACION PROG. OCUPACIONES EMERGENTES EXPTE. CJE/0018/2025		117.600,00	117.600,00					117.600,00
010	24106	14300	RETRIBUCIONES PROG. FSE+ (EXPTE. CCJ/0026/2024 CUALIF. PROF.		336.659,76	336.659,76	325.505,36	325.505,36	325.505,36		11.154,40
010	24106	16000	SEGURIDAD SOCIAL. PROG. FSE+ (EXPTE. CCJ/026/2024 CUALIF. PR		61.490,22	61.490,22	51.850,00	51.850,00	51.850,00		9.640,22
010	24106	16200	CONTR. FORMACION PROGRAMA FSE+ EXPTE. CCJ/0026/2024		117.358,00	117.358,00	98.606,00	98.606,00	98.606,00		18.752,00
010	24107	14300	RETRIBUC. PROG. EMPLEO-FORM. CUAL. PROF. (EXPTE. CPC/0011/2024)		554.804,94	554.804,94	523.017,08	523.017,08	523.017,08		31.787,86
010	24107	16000	SEG. SOCIAL. PRO. EMPLEO-FORMAC. CUALIF. PROF. (CPC/0011/2024)		103.265,53	103.265,53	63.147,65	63.147,65	63.147,65		40.117,88
010	24107	16200	CONT. FORMACION PROG. EMPLEO-FORMACION EXPTE.		195.758,00	195.758,00	166.350,00	166.350,00	166.350,00		29.408,00
010	43120	22799	GASTOS SUBVENCION APOYO A MERCADOS PRTR		183.914,53	183.914,53	134.527,36	133.534,19	133.534,19		50.380,34
010	43120	61900	INVERSION SUBVENCION APOYO A MERCADOS PRTR		300.080,00	300.080,00					300.080,00
010	43300	22699	GASTOS DIVERSOS COMERCIO	54.900,00		54.900,00	29.847,38	11.818,38	11.818,38		43.081,62
010	43300	22799	CONTRATOS PRESTACION SERVICIOS COMERCIO	97.604,00		97.604,00	99.897,60	57.253,14	57.253,14		40.350,86
010	43300	48000	AYUDAS Y PREMIOS	23.000,00		23.000,00	13.012,34	13.012,34	13.012,34		9.987,66
010	92000	22799	ASISTENCIA TECNICA Y COMUNICACION EDUSI	75.945,00		75.945,00	71.874,00	71.873,59	71.873,59		4.071,41
010	92001	22799	PROCESO DE OPERACIONES FEDER	9.150,00		9.150,00					9.150,00
020	13300	22708	CONTRATO APARCAMIENTO LIMITADO (AMPLIABLE)	100.897,20	29.522,40	130.419,60	130.419,60	125.663,50	73.731,67	51.931,83	4.756,10
020	13300	22799	CONTRATO PRESTACION SERVICIOS SEÑALIZACION SEMAFORICA	133.200,00		133.200,00	133.200,00	133.200,00	133.200,00		
020	13300	60900	INVERSIONES PARA LA ORDENACION DEL TRAFICO Y ESTACIONAMIENTO	260.000,00	820.898,83	1.080.898,83	950.297,81	779.771,89	779.771,89		301.126,94
020	13400	61000	PROGRAMA INVERSION REGIONAL MEJORA MOVILIDAD	133.009,79	2.372.500,00	2.505.509,79	2.504.376,95				2.505.509,79
020	15320	12000	RETRIB. BASICAS PERS. FUNCIONARIO CONSERVACION GRUPO A1	17.729,97		17.729,97	34.142,38	34.142,38	34.142,38		-16.412,41
020	15320	12001	RETRIBUCIONES BASICAS PERS. FUNCIONARIO CONSERVACION	37.418,58	213,50	37.632,08	43.762,11	43.762,11	43.762,11		-6.130,03
			Suma	1.441.703,82	8.256.373,86	9.698.077,68	6.972.818,61	4.140.320,49	4.088.388,66	51.931,83	5.557.757,19

(2025)

ESTADO DE LIQUIDACIÓN DEL PRESUPUESTO

I. LIQUIDACIÓN DEL PRESUPUESTO DE GASTOS

APLICACIÓN PRESUP.			DESCRIPCIÓN	CRÉDITOS PRESUPUESTARIOS			GASTOS COMPROMET.	OBLIGACIONES RECONOCIDAS NETAS	PAGOS	OBLIGACIONES PENDIENTES DE PAGO A 31 DE DICIEMBRE	REMANENTES DE CRÉDITO
				INICIALES	MODIFICACIONES	DEFINITIVAS					
020	15320	12003	RETRIBUCIONES BASICAS PERS.FUNCIONARIO CONSERVACION	59.756,66	394,34	60.151,00	83.269,13	83.269,13	83.269,13		-23.118,13
020	15320	12004	RETRIBUCIONES BASICAS PERS.FUNCIONARIO CONSERVACION	82.144,74	453,20	82.597,94	81.363,92	81.363,92	81.363,92		1.234,02
020	15320	12005	RETRIBUCIONES BASICAS PERS.FUNCIONARIO CONSERVACION	24.843,24		24.843,24					24.843,24
020	15320	12006	TRIENIOS FUNCIONARIOS CONSERVACION	35.090,58	203,35	35.293,93	34.160,42	34.160,42	34.160,42		1.133,51
020	15320	12100	COMPLEMENTO DE DESTINO FUNCIONARIOS CONSERVACION	136.889,81	729,06	137.618,87	153.653,75	153.653,75	153.653,75		-16.034,88
020	15320	12101	COMPLEMENTO ESPECIFICO FUNCIONARIOS CONSERVACION	333.548,24	1.742,08	335.290,32	416.612,28	416.612,28	416.612,28		-81.321,96
020	15320	12103	OTRAS RETRIB.COMPLEMENTARIAS FUNCIONARIOS CONSERVACION	5.023,81		5.023,81	27.610,02	27.610,02	27.610,02		-22.586,21
020	15320	13000	RETRIBUCIONES BASICAS PERSONAL LABORAL CONSERVACION	72.607,11	402,92	73.010,03	61.615,86	61.615,86	61.615,86		11.394,17
020	15320	13002	RETRIBUCIONES COMPLEMENTARIAS PERSONAL LABORAL CONSERVACION	129.533,04	629,34	130.162,38	90.197,58	90.197,58	90.197,58		39.964,80
020	15320	13100	RETRIBUCIONES PERSONAL TEMPORAL CONSERVACION	283.683,62	1.541,77	285.225,39	370.578,72	370.578,72	370.578,72		-85.353,33
020	15320	16000	SEGURIDAD SOCIAL OBRAS	336.677,36	4.583,92	341.261,28	362.020,83	362.020,83	362.020,83		-20.759,55
020	15320	22799	CONTRATO DE COORDINACIÓN DE SEGURIDAD Y SALUD ACERADOS	8.052,00		8.052,00	9.050,80	9.050,80	3.025,00	6.025,80	-998,80
020	15320	61901	RENOVACION DE INFRAESTRUCTURAS VIARIAS	2.400.000,00	403.676,70	2.803.676,70	2.682.716,16	2.465.250,57	2.465.250,57		338.426,13
020	15320	61902	REG. URBANA BARRIOS VERDE-FRONTERRAS, INTA-COBOS,		3.518.160,00	3.518.160,00	1.428.501,40	42.356,79	34.466,17	7.890,62	3.475.803,21
020	15320	64000	GASTOS REG. URBANA Bº VERDE-FRONTERRAS,		120.000,00	120.000,00	57.421,76	40.179,26	40.179,26		79.820,74
020	16100	22101	ABASTECIMIENTO DE AGUA	1.477.052,37		1.477.052,37	1.336.809,29	1.336.809,29	859.668,37	477.140,92	140.243,08
020	16210	21300	MANTENIMIENTO CONTENEDORES	621.501,41		621.501,41	637.353,69	629.478,18	629.478,18		-7.976,77
020	16210	22700	CONTRATO DE RECOGIDA DE BASURAS	5.919.386,30	352.950,98	6.272.337,28	5.196.985,15	4.771.322,82	4.771.322,82		1.501.014,46
020	16210	22701	RETRASOS CONTRATO RECOGIDA DE BASURAS	292.800,00		292.800,00					292.800,00
020	16210	62200	SOTERRAMIENTO DE CONTENEDORES	2.573.642,43	131.236,64	2.704.879,07	2.704.879,07	2.704.879,07	2.704.879,07		
020	16210	63300	RENOVACIÓN CONTENEDORES SEMISOTERRADOS	62.108,20	15.608,78	77.716,98	77.716,98	77.521,60	38.784,73	38.736,87	195,38
020	16220	22799	CONTRATO PUNTO LIMPIO	176.700,00		176.700,00	186.771,02	148.575,52	148.575,52		28.124,48
020	16221	22799	MUESTREO RESIDUOS Y VIGILANCIA	115.000,00		115.000,00	64.943,22	59.665,97		59.665,97	55.334,03
020	16230	46300	MANCOMUNIDAD DEL ESTE	4.800.000,00		4.800.000,00	4.765.121,22	4.765.121,22	4.711.354,95	53.766,27	34.878,78
020	16300	12000	RETRIB. BASICAS FUNCIONARIOS LIMPIEZA URBANA GRUPO A1	17.729,97		17.729,97	17.732,47	17.732,47	17.732,47		-2,50
020	16300	12003	RETRIB. BASICAS FUNCIONARIOS LIMPIEZA URBANA GRUPO C1	59.704,48	310,75	60.015,23	47.353,24	47.353,24	47.353,24		12.661,99
			Suma	21.465.179,19	12.808.997,69	34.274.176,88	27.867.256,59	22.936.699,80	22.241.541,52	695.158,28	11.337.477,08

(2025)

ESTADO DE LIQUIDACIÓN DEL PRESUPUESTO

I. LIQUIDACIÓN DEL PRESUPUESTO DE GASTOS

APLICACIÓN PRESUP.			DESCRIPCIÓN	CRÉDITOS PRESUPUESTARIOS			GASTOS COMPROMET.	OBLIGACIONES RECONOCIDAS NETAS	PAGOS	OBLIGACIONES PENDIENTES DE PAGO A 31 DE DICIEMBRE	REMANENTES DE CRÉDITO
				INICIALES	MODIFICACIONES	DEFINITIVAS					
020	16300	12004	RETRIB. BASICAS FUNCINARIOS LIMPIEZA URBANA GRUPO C2	12,44		12,44					12,44
020	16300	12006	TRIENIOS FUNCIONARIOS LIMPIEZA URBANA	19.322,45		19.322,45	15.287,10	15.287,10	15.287,10		4.035,35
020	16300	12100	COMPLEMENTO DESTINO FUNCIONARIOS LIMPIEZA URBANA	50.642,05	275,02	50.917,07	44.824,77	44.824,77	44.824,77		6.092,30
020	16300	12101	COMPLEMENTO ESPECIFICO FUNCIONARIOS LIMPIEZA URBANA	105.641,56	541,53	106.183,09	112.460,04	112.460,04	112.460,04		-6.276,95
020	16300	13100	RETRIB. PERSONAL TEMPORAL LIMPIEZA URBANA				29.980,08	29.980,08	29.980,08		-29.980,08
020	16300	16000	SEGURIDAD SOCIAL PERSONAL LIMPIEZA URBANA	65.824,07	3.112,05	68.936,12	64.405,78	64.405,78	64.405,78		4.530,34
020	16300	22699	GASTOS DIVERSOS LIMPIEZA URBANA	4.575,00		4.575,00	1.224,86	958,66	958,66		3.616,34
020	16300	22700	SERVICIO DE LIMPIEZA VIARIA	10.251.262,99	877.805,29	11.129.068,28	12.463.602,91	11.464.592,98	11.464.592,98		-335.524,70
020	16400	21200	CONSERVACION Y MEDIOS AUXILIARES CEMENTERIO	170.761,20		170.761,20	170.761,20	170.761,20	170.761,20		
020	16400	62200	CEMENTERIO MUNICIPAL		349.999,99	349.999,99	499.892,24	459.643,83	265.038,22	194.605,61	-109.643,84
020	16500	22100	SUMINISTROS ENERGIA ELECTRICA	237.900,00		237.900,00	3.895,24	3.895,24	2.825,63	1.069,61	234.004,76
020	16500	22799	CONTRATO PRESTACION SUMINISTRO ENERGIA ELECTRICA	5.813.636,88		5.813.636,88	6.124.408,31	5.664.447,60	5.608.137,18	56.310,42	149.189,28
020	16500	62900	INVERSIONES CONTRATO EFICIENCIA ENERGETICA	318.083,45		318.083,45	318.083,45	227.741,19	227.741,19		90.342,26
020	16501	22799	CONTRATO PRESTACION INSTALACIONES ELECTRICAS	1.815.987,00	-500.000,00	1.315.987,00	1.002.736,11	912.278,31	912.278,31		403.708,69
020	17210	22706	CONTRATO ESTUDIO CONTAMINACIÓN ACÚSTICA	32.208,00		32.208,00	2.283,88	2.283,88	2.283,88		29.924,12
020	22100	16104	JUBILACIONES	210.166,44	60.000,00	270.166,44	269.416,64	269.416,64	269.416,64		749,80
020	22100	16204	FONDO SOCIAL	300.000,00		300.000,00	288.289,96	288.289,96	288.289,96		11.710,04
020	31100	22799	ESTUDIO GENETICO HECES Y PERROS								
020	31100	61900	INVERSION CENTRO PROTECCION ANIMAL	25.000,00	-6.300,00	18.700,00					18.700,00
020	32000	22700	CONTRATO PREST SERV LIMPIEZA COLEGIOS Y CENTROS EDUCATIVOS	2.612.344,77	-152.198,01	2.460.146,76	2.460.146,76	2.460.146,76	2.460.146,76		
020	32000	22799	SERVICIO COORD. Y SALUD CLIMATIZACION COLEGIOS				2.510,75	2.510,75		2.510,75	-2.510,75
020	32000	64800	LEASING CLIMATIZACION COLEGIOS PUBLICOS								
020	33000	22700	CONTRATO PRESTACIÓN SERVICIO LIMPIEZA EDIFICIOS CULTURALES	1.627.983,22	-146.178,18	1.481.805,04	1.475.785,21	1.437.457,80	1.437.457,80		44.347,24
020	33220	12003	RETRIBUCIONES BÁSICAS PERSONAL FUNCIONARIO ARCHIVO C1	11.940,32		11.940,32	11.942,52	11.942,52	11.942,52		-2,20
020	33220	12005	RETRIBUCIONES BÁSICAS PERSONAL ARCHIVO FUNCIONARIO C2	9.555,85	11.000,00	20.555,85	20.050,57	20.050,57	20.050,57		505,28
020	33220	12006	TRIENIOS FUNCIONARIOS ARCHIVO	3.600,72		3.600,72	4.796,65	4.796,65	4.796,65		-1.195,93
			Suma	45.151.627,60	13.307.055,38	58.458.682,98	53.254.041,62	46.604.872,11	45.655.217,44	949.654,67	11.853.810,87

(2025)

ESTADO DE LIQUIDACIÓN DEL PRESUPUESTO

I. LIQUIDACIÓN DEL PRESUPUESTO DE GASTOS

APLICACIÓN PRESUP.			DESCRIPCIÓN	CRÉDITOS PRESUPUESTARIOS			GASTOS COMPROMET.	OBLIGACIONES RECONOCIDAS NETAS	PAGOS	OBLIGACIONES PENDIENTES DE PAGO A 31 DE DICIEMBRE	REMANENTES DE CRÉDITO
				INICIALES	MODIFICACIONES	DEFINITIVAS					
020	33220	12100	COMPLEMENTO DE DESTINO FUNCIONARIOS ARCHIVO	14.282,04		14.282,04	21.849,91	21.849,91	21.849,91		-7.567,87
020	33220	12101	COMPLEMENTO ESPECÍFICO FUNCIONARIOS ARCHIVO	35.705,14	11.220,06	46.925,20	46.010,27	46.010,27	46.010,27		914,93
020	33220	13000	RETRIBUCIONES BASICAS PERSONAL LABORAL ARCHIVO	11.185,71		11.185,71	11.473,36	11.473,36	11.473,36		-287,65
020	33220	13002	RETRIBUCIONES COMPLEM. PERSONAL LABORAL ARCHIVO	12.922,25		12.922,25	12.928,43	12.928,43	12.928,43		-6,18
020	33220	13100	RETRIBUCIONES PERSONAL TEMPORAL ARCHIVO	29.048,29	171,58	29.219,87	28.994,20	28.994,20	28.994,20		225,67
020	33220	16000	SEGURIDAD SOCIAL ARCHIVO	40.240,37	2.953,41	43.193,78	51.086,54	51.086,54	51.086,54		-7.892,76
020	33300	62200	PROGRAMA INVERSION REGIONAL CENTRO CULTURAL SOTO-ZARZUELA	1.700.000,00	2.968.894,68	4.668.894,68	3.870.425,27	3.266.919,42	3.266.919,42		1.401.975,26
020	33400	12001	RETRIBUCIONES BASICAS PERSONAL FUNCIONARIOS TEATRO A2		16.000,00	16.000,00	15.593,04	15.593,04	15.593,04		406,96
020	33400	12003	RETRIBUCIONES BASICAS PERSONAL FUNCIONARIOS TEATRO C1	4.889,59	9.000,00	13.889,59	11.939,56	11.939,56	11.939,56		1.950,03
020	33400	12004	RETRIBUCIONES BASICAS PERSONAL FUNCIONARIOS TEATRO C2	7.181,58		7.181,58	10.108,03	10.108,03	10.108,03		-2.926,45
020	33400	12005	RETRIBUCIONES BASICAS PERSONAL FUNCIONARIOS TEATRO E	3.544,95		3.544,95					3.544,95
020	33400	12006	TRIENIOS FUNCIONARIOS TEATRO	1.809,68		1.809,68	3.048,05	3.048,05	3.048,05		-1.238,37
020	33400	12100	COMPLEMENTO DE DESTINO FUNCIONARIOS TEATRO	9.378,68	13.000,00	22.378,68	22.257,86	22.257,86	22.257,86		120,82
020	33400	12101	COMPLEMENTO ESPECIFICO FUNCIONARIOS TEATRO	42.586,41	13.223,57	55.809,98	55.957,60	55.957,60	55.957,60		-147,62
020	33400	13000	RETRIBUCIONES BASICAS PERSONAL LABORAL TEATRO	68.491,96	31.427,93	99.919,89	99.672,69	99.672,69	99.672,69		247,20
020	33400	13002	RETRIBUCIONES COMPLEMENTARIAS PERSONAL LABORAL TEATRO	160.014,72	760,92	160.775,64	125.811,91	125.811,91	125.811,91		34.963,73
020	33400	13100	RETRIBUCIONES PERSONAL TEMPORAL TEATRO	118.966,20	708,70	119.674,90	114.592,75	114.592,75	114.592,75		5.082,15
020	33400	16000	SEGURIDAD SOCIAL TEATRO	77.765,35	61.096,47	138.861,82	138.209,01	138.209,01	138.209,01		652,81
020	33400	22699	GASTOS DIVERSOS TEATRO	9.150,00		9.150,00	7.734,51	7.734,50	6.073,19	1.661,31	1.415,50
020	33400	22799	CONTRATOS ARTES ESCENICAS	146.400,00	71.766,70	218.166,70	215.654,95	215.542,06	173.954,46	41.587,60	2.624,64
020	33400	48000	SOCIEDAD GENERAL DE AUTORES	15.000,00		15.000,00	15.295,67	15.295,67	15.295,67		-295,67
020	33400	48001	PREMIOS TEATRO	2.000,00		2.000,00					2.000,00
020	33400	62600	INVERSIÓN TEATRO	8.000,00		8.000,00	4.200,55	4.200,55	4.200,55		3.799,45
020	33401	22799	ACTIVIDADES CULTURALES PARQUE EUROPA	45.750,00		45.750,00	48.600,27	48.600,26	48.600,26		-2.850,26
020	45000	60900	INVERSION MOBILIARIO URBANO	200.000,00	-13.733,64	186.266,36	158.103,65	140.244,05	140.244,05		46.022,31
020	45900	21900	CONSERVACION MANTENIMIENTO FUENTES ORNAMENTALES Y	123.525,00		123.525,00	123.862,64	114.334,80	114.334,80		9.190,20
			Suma	48.039.465,52	16.493.545,76	64.533.011,28	58.467.452,34	51.187.276,63	50.194.373,05	992.903,58	13.345.734,65

(2025)

ESTADO DE LIQUIDACIÓN DEL PRESUPUESTO

I. LIQUIDACIÓN DEL PRESUPUESTO DE GASTOS

APLICACIÓN PRESUP.			DESCRIPCIÓN	CRÉDITOS PRESUPUESTARIOS			GASTOS COMPROMET.	OBLIGACIONES RECONOCIDAS NETAS	PAGOS	OBLIGACIONES PENDIENTES DE PAGO A 31 DE DICIEMBRE	REMANENTES DE CRÉDITO
				INICIALES	MODIFICACIONES	DEFINITIVAS					
020	45900	21901	CONSERVACION Y MANTENIMIENTO FUENTE CIBERNETICA	99.601,25		99.601,25	99.601,25	99.601,20	91.301,10	8.300,10	0,05
020	45900	22799	CONTRATOS COORDINACIÓN SEGURIDAD Y SALUD	8.052,00	-7.714,36	337,64					337,64
020	45900	61906	INVERSION INFRAESTRUCTURAS	1.200.000,00	22.231,74	1.222.231,74	1.112.984,59	1.040.373,29	1.021.860,29	18.513,00	181.858,45
020	92000	12000	RETRIBUCIONES BASICAS FUNCIONARIOS GRUPO A1	106.373,08	537,93	106.911,01	87.396,67	87.396,67	87.396,67		19.514,34
020	92000	12001	RETRIBUCIONES BASICAS FUNCIONARIOS GRUPO A2	46.761,45	260,02	47.021,47	45.703,02	45.703,02	45.703,02		1.318,45
020	92000	12003	RETRIBUCIONES BASICAS FUNCIONARIOS GRUPO C1	181.862,06	1.058,16	182.920,22	224.611,02	224.611,02	224.611,02		-41.690,80
020	92000	12004	RETRIBUCIONES BASICAS FUNCIONARIOS GRUPO C2	136.134,91	12.374,33	148.509,24	156.083,29	156.083,29	156.083,29		-7.574,05
020	92000	12005	RETRIBUCIONES BASICAS FUNCIONARIOS GRUPO E SERV.GRALES	95.788,24	362,34	96.150,58	40.304,18	40.304,18	40.304,18		55.846,40
020	92000	12006	TRINIENOS FUNCIONARIOS SERVICIOS GENERALES	106.835,82	555,87	107.391,69	101.859,92	101.859,92	101.859,92		5.531,77
020	92000	12100	COMPLEMENTO DE DESTINO FUNCIONARIOS SERV GENERALES	379.639,12	1.926,66	381.565,78	371.440,63	371.440,63	371.440,63		10.125,15
020	92000	12101	COMPLEMENTO ESPECIFICO FUNCIONARIOS SERV GENERALES	859.102,00	4.332,25	863.434,25	837.802,58	837.802,58	837.802,58		25.631,67
020	92000	12103	OTRAS RETRIB. COMPLEMENTARIAS FUNCIONARIOS SERVICIOS GENERAL	5.505,14		5.505,14	4.305,14	4.305,14	4.305,14		1.200,00
020	92000	13000	RETRIBUCIONES BASICAS PERSONAL LABORAL SERV. GENERALES	206.549,49	17.651,99	224.201,48	201.200,04	201.200,04	201.200,04		23.001,44
020	92000	13002	RETRIBUCIONES COMPLEM. PERSONAL LABORAL SERV. GENERALES	339.710,27	1.727,76	341.438,03	344.020,78	344.020,78	344.020,78		-2.582,75
020	92000	13100	RETRIBUCIONES PERSONAL TEMPORAL SERVICIOS GENERALES	470.255,70	10.816,81	481.072,51	701.133,88	701.133,88	701.133,88		-220.061,37
020	92000	15000	PRODUCTIVIDAD EXTRAORDINARIA SERVICIOS GENERALES	18.176,40		18.176,40	18.000,00	18.000,00	18.000,00		176,40
020	92000	15100	GRATIF EXTRAORD PERSONAL FUNCIONARIO SERVICIOS GENERALES	272.494,39	1.503,41	273.997,80	203.943,74	203.943,74	203.943,74		70.054,06
020	92000	15101	HORAS EXTRAORDINARIAS PERSONAL LABORAL SERVICIOS GENERALES	41.376,57	270,45	41.647,02	45.206,42	45.206,42	45.206,42		-3.559,40
020	92000	15102	GRATIFICACIONES EXTRAORD PERSONAL TEMPORAL SERV	87.021,38	565,50	87.586,88	92.512,55	92.512,55	92.512,55		-4.925,67
020	92000	15200	OTRAS RETRIBUCIONES PERSONAL FUNCIONARIO (PLUSES CONVENIO)	120.417,04	563,73	120.980,77	113.544,39	113.544,39	113.544,39		7.436,38
020	92000	15201	OTRO PERSONAL LABORAL (PLUSES CONVENIO)	115.434,83	570,02	116.004,85	112.167,29	112.167,29	112.167,29		3.837,56
020	92000	16000	SEGURIDAD SOCIAL SERVICIOS GENERALES	808.090,31	22.869,88	830.960,19	775.735,72	775.735,72	775.735,72		55.224,47
020	92000	16200	FORMACIÓN Y PERFECCIONAMIENTO	30.000,00		30.000,00	29.255,29	29.255,29	25.030,03	4.225,26	744,71
			Suma	53.774.646,97	16.621.858,75	70.396.505,72	64.213.676,73	56.847.676,17	55.823.734,23	1.023.941,94	13.548.829,55

(2025)

ESTADO DE LIQUIDACIÓN DEL PRESUPUESTO

I. LIQUIDACIÓN DEL PRESUPUESTO DE GASTOS

APLICACIÓN PRESUP.			DESCRIPCIÓN	CRÉDITOS PRESUPUESTARIOS			GASTOS COMPROMET.	OBLIGACIONES RECONOCIDAS NETAS	PAGOS	OBLIGACIONES PENDIENTES DE PAGO A 31 DE DICIEMBRE	REMANENTES DE CRÉDITO
				INICIALES	MODIFICACIONES	DEFINITIVAS					
020	92000	16203	SUBV.CAM FORMACION Y PERFECCIONAMIENTO DEL PERSONAL		35.848,50	35.848,50	27.412,00	14.198,50	14.198,50		21.650,00
020	92000	16205	SEGURO DE VIDA	103.366,94		103.366,94	113.703,63	113.703,63	113.703,63		-10.336,69
020	92000	20400	ARRENDAMIENTO DE VEHICULOS	178.000,00		178.000,00	78.204,62	64.373,29	64.373,29		113.626,71
020	92000	20800	CONTRATO ARRENDAMIENTO DESFIBRILADORES	29.280,00		29.280,00	29.721,12	29.721,12	29.721,12		-441,12
020	92000	21400	REPARACION VEHICULOS	13.725,00	1.006,62	14.731,62	29.795,13	29.306,27	28.711,30	594,97	-14.574,65
020	92000	22103	COMBUSTIBLES Y CARBURANTES	22.000,00		22.000,00	22.000,00	16.539,56	14.849,67	1.689,89	5.460,44
020	92000	22110	PRODUCTOS DE LIMPIEZA Y ASEO	11.000,00		11.000,00	6.187,27	6.187,27	6.187,27		4.812,73
020	92000	22501	ITV VEHICULOS	4.575,00	29,90	4.604,90	1.816,10	1.597,23	1.504,04	93,19	3.007,67
020	92000	22699	PREVENCION RIESGOS LABORALES	53.230,00	-1.700,00	51.530,00	23.721,28	19.717,57	13.363,98	6.353,59	31.812,43
020	92000	22700	CONTRATOS PRESTACION SERVICIO LIMPIEZA EDIFICIOS PUBLICOS	924.978,00	-207.397,26	717.580,74	672.780,03	672.780,00	672.780,00		44.800,74
020	92000	22799	CONTRATOS DIVERSOS MANTENIMIENTO DE	253.400,10		253.400,10	233.209,93	223.560,85	125.348,33	98.212,52	29.839,25
020	92000	62300	MAQUINARIA DE OBRAS	3.000,00		3.000,00	653,28	653,28	653,28		2.346,72
020	92000	62301	EQUIPAMIENTO SALUD LABORAL	3.000,00	1.700,00	4.700,00	3.407,05	3.309,64	3.309,64		1.390,36
020	92000	63200	RENOVACION EDIFICIOS Y COLEGIOS PUBLICOS	1.570.000,00	1.425.486,90	2.995.486,90	2.757.830,91	1.801.856,02	1.503.689,96	298.166,06	1.193.630,88
020	92002	22799	CONTRATO PRESTACION SERVICIOS VARIOS Y MANTENIM Y SERVICIOS	132.780,57		132.780,57	143.612,17	133.793,25	122.268,22	11.525,03	-1.012,68
020	92003	22799	CONTRATOS COORDINACION SEGURIDAD Y SALUD OBRAS MTO. Y				10.772,19	2.210,67		2.210,67	-2.210,67
020	92010	22104	VESTUARIO Y EQUIPAMIENTO PERSONAL	54.364,00		54.364,00	58.778,55	43.869,06	43.719,60	149,46	10.494,94
020	92010	22604	JURIDICOS CONTENCIOSOS SERVICIOS LABORALES	16.104,00		16.104,00	13.074,57	13.074,57	10.140,79	2.933,78	3.029,43
020	92010	22699	GASTOS DIVERSOS SERVICIOS GENERALES	5.490,00		5.490,00	4.172,69	3.613,56	3.437,30	176,26	1.876,44
020	92010	22799	CONTRATOS PRESTACION SERVICIOS GENERALES	60.331,00		60.331,00	67.317,09	67.316,73	66.881,13	435,60	-6.985,73
020	92010	23020	DIETAS E INDEMNIZACIONES PERSONAL	55.650,00		55.650,00	82.998,54	82.998,54	80.738,54	2.260,00	-27.348,54
020	92030	22000	MATERIAL DE OFICINA SERVICIOS GENERALES	39.175,00		39.175,00	28.867,02	26.451,70	26.163,48	288,22	12.723,30
020	92030	22201	DISTRIBUCIONES POSTALES Y OTRAS (AMPLIABLE)	638.080,00	65.575,96	703.655,96	700.539,88	340.306,75	340.306,75		363.349,21
020	92030	22603	ANUNCIOS OFICIALES Y OTROS	20.130,00		20.130,00	29.118,54	28.731,34	28.515,46	215,88	-8.601,34
020	92030	22604	JURIDICOS Y CONTENCIOSOS SERVICIOS GENERALES	22.875,00		22.875,00	1.262,62	1.262,62	1.262,62		21.612,38
020	92030	62500	MOBILIARIO Y ENSERES SERVICIOS GENERALES	75.000,00		75.000,00	136.749,62	38.566,56	14.972,86	23.593,70	36.433,44
020	92031	12000	RETR. BASIC.PERS.FUNCIONARIO CONTRATACIÓN GRUPO A1	17.729,99		17.729,99	35.430,28	35.430,28	35.430,28		-17.700,29
			Suma	58.081.911,57	17.906.560,87	75.988.472,44	69.499.400,84	60.648.607,53	59.175.766,77	1.472.840,76	15.339.864,91

(2025)

ESTADO DE LIQUIDACIÓN DEL PRESUPUESTO

I. LIQUIDACIÓN DEL PRESUPUESTO DE GASTOS

APLICACIÓN PRESUP.			DESCRIPCIÓN	CRÉDITOS PRESUPUESTARIOS			GASTOS COMPROMET.	OBLIGACIONES RECONOCIDAS NETAS	PAGOS	OBLIGACIONES PENDIENTES DE PAGO A 31 DE DICIEMBRE	REMANENTES DE CRÉDITO
				INICIALES	MODIFICACIONES	DEFINITIVAS					
020	92031	12001	RETRIB. BASICAS PERSONAL FUNCIONARIO CONTRATACION GRUPO	16.591,07		16.591,07	15.208,72	15.208,72	15.208,72		1.382,35
020	92031	12003	RETR. BASIC.PERS.FUNCIONARIO CONTRATACIÓN GRUPO C1	22.864,77	201,78	23.066,55	43.756,80	43.756,80	43.756,80		-20.690,25
020	92031	12004	RETR. BASIC.PERS.FUNCIONARIO CONTRATACIÓN GRUPO C2	13.118,42		13.118,42					13.118,42
020	92031	12006	TRIVENIOS FUNCIONARIOS CONTRATACIÓN	14.959,85		14.959,85	16.281,31	16.281,31	16.281,31		-1.321,46
020	92031	12100	COMPLEMENTO DE DESTINO FUNCIONARIOS CONTRATACIÓN	46.910,33	280,02	47.190,35	63.729,70	63.729,70	63.729,70		-16.539,35
020	92031	12101	COMPLEMENTO ESPECIFICO FUNCIONARIOS CONTRATACIÓN	113.264,82	574,22	113.839,04	140.299,63	140.299,63	140.299,63		-26.460,59
020	92031	13000	RETRIBUCIONES BASICAS PERS. LABORAL CONTRATACIÓN	14.489,14		14.489,14	14.551,79	14.551,79	14.551,79		-62,65
020	92031	13002	RETRIB. COMPLEMENTARIAS PERS. LABORAL CONTRATACIÓN	18.613,27		18.613,27	18.827,81	18.827,81	18.827,81		-214,54
020	92031	13100	RETRIBUCIONES PERSONAL TEMPORAL CONTRATACIÓN	82.891,81	431,52	83.323,33	70.333,75	70.333,75	70.333,75		12.989,58
020	92031	16000	SEGURIDAD SOCIAL CONTRATACIÓN	73.901,10	3.190,63	77.091,73	99.411,65	99.411,65	99.411,65		-22.319,92
020	92031	22799	CONTRATOS IMPRESION SERVICIOS GENERALES	322.080,00	17.817,26	339.897,26	331.101,91	295.005,12	242.205,12	52.800,00	44.892,14
020	92310	12003	RETRIBUCIONES BASICAS FUNCIONARIOS GRUPO C1	40.300,55	198,94	40.499,49	25.814,59	25.814,59	25.814,59		14.684,90
020	92310	12004	RETRIBUCIONES BÁSICAS FUNCIONARIOS GRUPO C2	25.932,50	141,98	26.074,48	20.245,25	20.245,25	20.245,25		5.829,23
020	92310	12006	TRIVENIOS FUNCIONARIOS SAIC-ESTADÍSTICA	14.842,94		14.842,94	9.091,12	9.091,12	9.091,12		5.751,82
020	92310	12100	COMPLEMENTO DESTINO FUNCIONARIOS SAIC-ESTADÍSTICA	43.367,73	216,27	43.584,00	30.776,02	30.776,02	30.776,02		12.807,98
020	92310	12101	COMPLEMENTO ESPECÍFICO FUNCIONARIOS SAIC-ESTADÍSTICA	73.827,13	482,93	74.310,06	88.640,79	88.640,79	88.640,79		-14.330,73
020	92310	13100	RETRIBUCIONES PERSONAL TEMPORAL SAIC-ESTADÍSTICA	158.675,01	821,41	159.496,42	183.665,84	183.665,84	183.665,84		-24.169,42
020	92310	15100	GRATIFICACION EXTRAORD PERSONAL FUNCIONARIO SAIC-ESTADÍSTICA	6.495,54		6.495,54	10.501,24	10.501,24	10.501,24		-4.005,70
020	92310	16000	SEGURIDAD SOCIAL SERVICIOS GENERALES SAIC-ESTADÍSTICA	84.993,32	3.011,47	88.004,79	64.541,18	64.541,18	64.541,18		23.463,61
020	92500	12003	RETRIB BÁSICAS FUNCIONARIOS C1 SAIC-INFORMACIÓN Y REGISTRO	40.707,57	247,62	40.955,19	46.439,74	46.439,74	46.439,74		-5.484,55
020	92500	12004	RETRIB BÁSICAS FUNCIONARIOS C2 SAIC-INFORMACIÓN Y REGISTRO	33.793,68	186,69	33.980,37	40.357,54	40.357,54	40.357,54		-6.377,17
020	92500	12006	TRIVENIOS FUNCIONARIOS SAIC-INFORMACIÓN Y REGISTRO	10.589,54		10.589,54	12.350,04	12.350,04	12.350,04		-1.760,50
020	92500	12100	COMPLEMENTO DESTINO FUNCINARIOS SAIC-INFORMACIÓN Y REGISTRO	48.781,05	275,44	49.056,49	57.829,87	57.829,87	57.829,87		-8.773,38
			Suma	59.403.902,71	17.934.639,05	77.338.541,76	70.903.157,13	62.016.267,03	60.490.626,27	1.525.640,76	15.322.274,73

(2025)

ESTADO DE LIQUIDACIÓN DEL PRESUPUESTO

I. LIQUIDACIÓN DEL PRESUPUESTO DE GASTOS

APLICACIÓN PRESUP.			DESCRIPCIÓN	CRÉDITOS PRESUPUESTARIOS			GASTOS COMPROMET.	OBLIGACIONES RECONOCIDAS NETAS	PAGOS	OBLIGACIONES PENDIENTES DE PAGO A 31 DE DICIEMBRE	REMANENTES DE CRÉDITO
				INICIALES	MODIFICACIONES	DEFINITIVAS					
020	92500	12101	COMPLEMENTO ESPECÍFICO FUNCIONARIOS SAIC-INFORMACIÓN Y REGISTRO	93.387,55	482,31	93.869,86	107.023,46	107.023,46	107.023,46		-13.153,60
020	92500	13000	RETRIBUCIONES BASICAS PERS. LABORAL SAIC-INFORMACION Y REGIS				25,07	25,07	25,07		-25,07
020	92500	13002	RETRIB. COMPLEMENTARIAS PERS. LABORAL SAIC-INFORMACION Y REG				131,71	131,71	131,71		-131,71
020	92500	13100	RETRIBUCIONES PERSONAL TEMPORAL SAIC-INFORMACIÓN Y REGISTRO	104.605,90	586,99	105.192,89	105.883,41	105.883,41	105.883,41		-690,52
020	92500	16000	SEGURIDAD SOCIAL SAIC-INFORMACIÓN Y REGISTRO	119.319,11	3.168,11	122.487,22	98.701,52	98.701,52	98.701,52		23.785,70
02R	16100	22101	REC. EXTRAJUDICIAL ABASTECIMIENTO DE AGUA		364.088,46	364.088,46	364.088,46	364.088,46	364.088,46		
02R	16230	46300	REC. EXTRAJUDICIAL MANCOMUNIDAD DEL ESTE		1.625.674,11	1.625.674,11	1.625.674,11	1.625.674,11	1.625.674,11		
02R	92000	63200	REC. EXTRAJUDICIAL RENOVACION EDIFICIOS Y COLEGIOS PUBLICOS		299.726,32	299.726,32	299.726,32	299.726,32	299.726,32		
02R	92030	22201	REC. EXTRAJUDICIAL DISTRIBUCIONES POSTALES		462.163,01	462.163,01	462.163,01	462.163,01	462.163,01		
030	91200	10000	CORPORACION	1.508.523,94	7.517,82	1.516.041,76	1.489.213,56	1.489.213,56	1.489.213,56		26.828,20
030	91200	11000	CARGOS DE CONFIANZA	1.143.941,40	5.715,02	1.149.656,42	1.110.120,87	1.110.120,87	1.110.120,87		39.535,55
030	91200	16000	SEGURIDAD SOCIAL ALTOS CARGOS ORGANOS GOBIERNO	593.212,67	5.790,93	599.003,60	599.047,60	599.047,60	599.047,60		-44,00
030	91200	48000	ASIGNACIONES A GRUPOS POLITICOS	77.700,00		77.700,00	77.700,00	77.700,00	66.600,00	11.100,00	
030	91202	12003	RETRIBUCIONES BASICAS FUNCIONARIOS GRUPO C1 ALCALDIA	15.911,59		15.911,59	23.877,24	23.877,24	23.877,24		-7.965,65
030	91202	12004	RETRIBUCIONES BASICAS FUNCIONARIOS GRUPO C2 ALCALDIA	34.894,42	189,49	35.083,91	33.215,85	33.215,85	33.215,85		1.868,06
030	91202	12005	RETRIBUCIONES BASICAS FUNCIONARIOS GRUPO E ALCALDIA	9.276,00		9.276,00	5.672,16	5.672,16	5.672,16		3.603,84
030	91202	12006	TRIENIOS FUNCIONARIOS ALCALDIA	8.359,27		8.359,27	9.720,71	9.720,71	9.720,71		-1.361,44
030	91202	12100	COMPLEMENTO DE DESTINO FUNCIONARIOS ALCALDIA	39.257,45	227,50	39.484,95	40.717,98	40.717,98	40.717,98		-1.233,03
030	91202	12101	COMPLEMENTO ESPECIFICO FUNCIONARIOS ALCALDIA	124.594,57	638,74	125.233,31	128.344,03	128.344,03	128.344,03		-3.110,72
030	91202	12103	OTRAS RETRIB. COMPLEMENTARIAS FUNCIONARIOS ALCALDIA	11.080,26		11.080,26	11.296,48	11.296,48	11.296,48		-216,22
030	91202	13100	RETRIBUCIONES PERSONAL TEMPORAL ALCALDIA	219,20	19.242,54	19.461,74					19.461,74
030	91202	15000	PRODUCTIVIDAD EXTRAORDINARIA ALCALDIA				1.400,00	1.400,00	1.400,00		-1.400,00
030	91202	16000	SEGURIDAD SOCIAL ALCALDIA	67.296,99	2.963,34	70.260,33	60.307,34	60.307,34	60.307,34		9.952,99
030	92030	22699	CUOTAS FEMP Y OTROS	25.620,00		25.620,00	24.649,85	24.649,85	24.649,85		970,15
040	13300	60900	APARCAMIENTO EN ALTURA ESTACION CERCANIAS		56.236,24	56.236,24	56.236,24	56.236,24	56.236,24		
			Suma	63.381.103,03	20.789.049,98	84.170.153,01	77.638.094,11	68.751.204,01	67.214.463,25	1.536.740,76	15.418.949,00

(2025)

ESTADO DE LIQUIDACIÓN DEL PRESUPUESTO

I. LIQUIDACIÓN DEL PRESUPUESTO DE GASTOS

APLICACIÓN PRESUP.			DESCRIPCIÓN	CRÉDITOS PRESUPUESTARIOS			GASTOS COMPROMET.	OBLIGACIONES RECONOCIDAS NETAS	PAGOS	OBLIGACIONES PENDIENTES DE PAGO A 31 DE DICIEMBRE	REMANENTES DE CRÉDITO
				INICIALES	MODIFICACIONES	DEFINITIVAS					
040	13600	60000	ADQUIS. TERRENO EDIFICIO PROTECCIÓN Y EXTINCIÓN INCENDIOS	254.852,85		254.852,85	254.852,85	254.852,85	254.852,85		
040	15000	12000	RETRIBUCIONES BASICAS PERS. FUNCIONARIO URBANISMO GRUPO A1	123.751,23	636,65	124.387,88	123.985,74	123.985,74	123.985,74		402,14
040	15000	12001	RETRIBUCIONES BASICAS PERS. FUNCIONARIO URBANISMO GRUPO A2	126.553,36	680,81	127.234,17	138.218,47	138.218,47	138.218,47		-10.984,30
040	15000	12002	RETRIBUCIONES BASICAS PERS. FUNCIONARIO URBANISMO GRUPO B				3.833,20	3.833,20	3.833,20		-3.833,20
040	15000	12003	RETRIBUCIONES BASICAS PERS. FUNCIONARIO URBANISMO GRUPO C1	118.465,96	666,54	119.132,50	124.114,61	124.114,61	124.114,61		-4.982,11
040	15000	12004	RETRIBUCIONES BASICAS PERS. FUNCIONARIO URBANISMO GRUPO C2	5.832,77		5.832,77					5.832,77
040	15000	12006	TRIENIOS FUNCIONARIOS URBANISMO	83.792,55	459,22	84.251,77	92.223,09	92.223,09	92.223,09		-7.971,32
040	15000	12100	COMPLEMENTO DE DESTINO FUNCIONARIOS URBANISMO	264.666,89	1.389,11	266.056,00	280.044,14	280.044,14	280.044,14		-13.988,14
040	15000	12101	COMPLEMENTO ESPECIFICO FUNCIONARIOS URBANISMO	506.409,60	2.530,94	508.940,54	496.338,84	496.338,84	496.338,84		12.601,70
040	15000	13100	RETRIBUCIONES PERSONAL TEMPORAL URBANISMO	182.384,22	937,44	183.321,66	194.890,90	194.890,90	194.890,90		-11.569,24
040	15000	16000	SEGURIDAD SOCIAL URBANISMO	331.657,45	4.412,00	336.069,45	389.260,12	389.260,12	389.260,12		-53.190,67
040	15100	15000	PRODUCTIVIDAD EXTRAORDINARIA URBANISMO	6.120,00		6.120,00	29.600,00	29.600,00	29.600,00		-23.480,00
040	15100	22500	TRIBUTOS ESTATALES URBANISMO	1.368,84		1.368,84	433,97	433,97	433,97		934,87
040	15100	22699	GASTOS DIVERSOS URBANISMO	1.610,40		1.610,40	218,24	218,24	218,24		1.392,16
040	15100	60000	CAPTACION DE SUELO	503.880,76	302.905,02	806.785,78	573.156,01	573.156,01	547.442,76	25.713,25	233.629,77
040	15100	60100	OBRAS DE URBANIZACIÓN	200.000,00		200.000,00	194.280,83	194.280,83	194.280,83		5.719,17
040	15100	60901	DERRAMAS	182.399,58	-79.389,78	103.009,80	98.256,01	98.256,01	98.256,01		4.753,79
040	15100	60902	SOTERRAMIENTO LINEAS ELECTRICAS		666.029,82	666.029,82	2.417,58				666.029,82
040	15100	64001	REDACCION PROYECTOS URBANISTICOS	58.500,00	173.706,59	232.206,59	188.817,05	28.435,00	28.435,00		203.771,59
040	15220	78000	SUBV. REHABILITACION Bº VERDE-FRONTERAS,INTA-COBOS Y		24.137.280,00	24.137.280,00	16.386.228,91	2.948.100,00	2.544.900,00	403.200,00	21.189.180,00
040	15220	78001	SUBVENCION REHABILITACION BARRIO TORREPISTA		3.398.450,00	3.398.450,00	2.446.399,47				3.398.450,00
040	15300	60901	CERRAMIENTO RONDA SUR FASE II	3.500.000,00	8.320,08	3.508.320,08	3.447.146,86	2.031.505,54	1.068.801,36	962.704,18	1.476.814,54
040	33410	12000	RETRIBUCIONES BÁSICAS PERSONAL FUNCIONARIO GRUPO A1 JUVENTUD		15.000,00	15.000,00	14.059,03	14.059,03	14.059,03		940,97
040	33410	12003	RETRIBUCIONES BÁSICAS PERSONAL FUNCIONARIO GRUPO C1 JUVENTUD	3.153,88		3.153,88					3.153,88
040	33410	12004	RETRIBUCIONES BASICAS PERSONAL FUNCIONARIO GRUPO C2 JUVENTUD	10.132,99		10.132,99					10.132,99
040	33410	12006	TRIENIOS FUNCIONARIOS JUVENTUD	1.084,28		1.084,28	481,65	481,65	481,65		602,63
			Suma	69.855.992,74	49.423.064,42	119.279.057,16	103.125.659,58	76.775.800,15	73.847.441,96	2.928.358,19	42.503.257,01

(2025)

ESTADO DE LIQUIDACIÓN DEL PRESUPUESTO

I. LIQUIDACIÓN DEL PRESUPUESTO DE GASTOS

APLICACIÓN PRESUP.			DESCRIPCIÓN	CRÉDITOS PRESUPUESTARIOS			GASTOS COMPROMET.	OBLIGACIONES RECONOCIDAS NETAS	PAGOS	OBLIGACIONES PENDIENTES DE PAGO A 31 DE DICIEMBRE	REMANENTES DE CRÉDITO
				INICIALES	MODIFICACIONES	DEFINITIVAS					
040	33410	12100	COMPLEMENTO DESTINO FUNCIONARIOS JUVENTUD	8.272,10		8.272,10	8.307,90	8.307,90	8.307,90		-35,80
040	33410	12101	COMPLEMENTO ESPECIFICO FUNCIONARIOS JUVENTUD	40.571,52	190,62	40.762,14	19.913,14	19.913,14	19.913,14		20.849,00
040	33410	13000	RETRIBUCIONES BASICAS PERSONAL LABORAL JUVENTUD	14.495,77		14.495,77					14.495,77
040	33410	13002	RTRIBUCIONES COMPLEMENTARIAS PERSONAL LABORAL JUVENTUD	18.304,06		18.304,06					18.304,06
040	33410	13100	RETRIBUCIONES PERSONAL TEMPORAL JUVENTUD	41.183,21	258,14	41.441,35	56.298,19	56.298,19	56.298,19		-14.856,84
040	33410	16000	SEGURIDAD SOCIAL JUVENTUD	31.834,49	2.797,97	34.632,46	30.890,65	30.890,65	30.890,65		3.741,81
040	33410	22699	GASTOS DIVERSOS JUVENTUD	32.792,96		32.792,96	44.941,55	43.665,28	43.665,28		-10.872,32
040	33410	22706	CONTRATOS PRESTACION SERVICIOS ASESORAMIENTO ESPECIALIZADO	17.640,00		17.640,00	17.640,00	17.640,00	16.170,00	1.470,00	
040	33410	22799	CONTRATOS PRESTACION DE SERVICIOS JUVENTUD	140.080,05		140.080,05	134.150,92	134.126,65	129.055,65	5.071,00	5.953,40
040	33410	48000	SUBVENCIONES JUVENTUD	14.425,00	-7.625,00	6.800,00	6.800,00	6.800,00	6.600,00	200,00	
040	33411	22799	AULA DE OCIO Y NATURALEZA Y PROGRAMA FORMACIÓN JUVENTUD	50.370,00	10.400,00	60.770,00	36.765,00	36.765,00	31.515,00	5.250,00	24.005,00
040	33412	22799	EVENTOS JUVENTUD		1.258.000,00	1.258.000,00	1.268.848,59	1.268.848,59	1.268.848,59		-10.848,59
050	23102	12000	RETRIBUCIONES BÁSICAS FUNCIONARIOS IGUALDAD GRUPO A1	12.622,21		12.622,21	12.199,27	12.199,27	12.199,27		422,94
050	23102	12001	RETRIBUCIONES BASICAS FUNCIONARIOS IGUALDAD GRUPO A2	15.660,59		15.660,59	15.208,71	15.208,71	15.208,71		451,88
050	23102	12003	RETRIBUCIONES BASICAS FUNCIONARIOS IGUALDAD GRUPO C1	17.179,19		17.179,19	24.097,79	24.097,79	24.097,79		-6.918,60
050	23102	12004	RETRIBUCIONES BASICAS FUNCIONARIOS IGUALDAD GRUPO C2	5.832,77		5.832,77					5.832,77
050	23102	12006	TRIENIOS FUNCIONARIOS IGUALDAD	9.564,34		9.564,34	10.476,00	10.476,00	10.476,00		-911,66
050	23102	12100	COMPLEMENTO DE DESTINO FUNCIONARIOS IGUALDAD	30.427,58	182,89	30.610,47	34.388,27	34.388,27	34.388,27		-3.777,80
050	23102	12101	COMPLEMENTO ESPECIFICO FUNCIONARIOS IGUALDAD	48.157,79	278,22	48.436,01	54.415,47	54.415,47	54.415,47		-5.979,46
050	23102	13000	RETRIBUCIONES BASICAS PERSONAL LABORAL IGUALDAD	24.453,19	141,06	24.594,25	21.259,51	21.259,51	21.259,51		3.334,74
050	23102	13002	RETRIBUCIONES COMPLEMENTARIAS PERSONAL LABORAL IGUALDAD	26.671,41	157,37	26.828,78	25.956,71	25.956,71	25.956,71		872,07
050	23102	13100	RETRIBUCIONES PERSONAL TEMPORAL IGUALDAD	344.325,32	104.193,32	448.518,64	445.163,23	445.163,23	445.163,23		3.355,41
050	23102	16000	SEGURIDAD SOCIAL IGUALDAD	169.143,85	18.149,40	187.293,25	190.364,74	190.364,74	190.364,74		-3.071,49
050	23102	22699	GASTOS DIVERSOS CONCEJALIA DE IGUALDAD	30.195,00	7.800,00	37.995,00	36.649,89	35.339,69	34.159,69	1.180,00	2.655,31
050	23102	22799	PACTO LOCAL CONTRA VIOLENCIA DE GENERO	5.000,00	111.663,68	116.663,68	75.071,78	57.999,78	47.615,78	10.384,00	58.663,90
			Suma	70.996.923,04	50.929.652,09	121.926.575,13	105.687.158,99	79.317.616,82	76.365.703,63	2.951.913,19	42.608.958,31

(2025)

ESTADO DE LIQUIDACIÓN DEL PRESUPUESTO

I. LIQUIDACIÓN DEL PRESUPUESTO DE GASTOS

APLICACIÓN PRESUP.			DESCRIPCIÓN	CRÉDITOS PRESUPUESTARIOS			GASTOS COMPROMET.	OBLIGACIONES RECONOCIDAS NETAS	PAGOS	OBLIGACIONES PENDIENTES DE PAGO A 31 DE DICIEMBRE	REMANENTES DE CRÉDITO
				INICIALES	MODIFICACIONES	DEFINITIVAS					
050	23102	48000	SUBVENCIONES Y AYUDAS CONCEJALIA DE IGUALDAD	49.300,00		49.300,00	38.323,00	38.323,00	38.323,00		10.977,00
050	23102	48001	AYUDAS VÍCTIMAS DE VIOLENCIA DE GÉNERO	65.000,00		65.000,00	64.895,94	64.500,99	64.500,99		499,01
050	23103	22799	PROGRAMAS IGUALDAD Y ERRADICACION VIOLENCIA	145.000,00	12.500,00	157.500,00	142.435,47	139.352,75	134.894,75	4.458,00	18.147,25
050	33000	48000	SUBVENCIONES A ENTIDADES CULTURALES	259.615,00	-56.790,00	202.825,00	201.119,27	201.119,27	201.119,27		1.705,73
050	33800	12003	RETRIBUCIONES BASICAS FUNCIONARIOS GRUPO C1 FESTEJOS	24.311,37	170,61	24.481,98	35.813,76	35.813,76	35.813,76		-11.331,78
050	33800	12004	RETRIBUCIONES BASICAS FUNCIONARIOS GRUPO C2 FESTEJOS	10.121,56		10.121,56					10.121,56
050	33800	12005	RETRIBUCIONES BÁSICAS FUNCIONARIOS GRUPO E FESTEJOS	18.529,52		18.529,52	18.554,20	18.554,20	18.554,20		-24,68
050	33800	12006	TRIVENIOS FUNCIONARIOS FESTEJOS	2.511,73		2.511,73	4.294,13	4.294,13	4.294,13		-1.782,40
050	33800	12100	COMPLEMENTO DE DESTINO FUNCIONARIOS FESTEJOS	34.437,32	203,31	34.640,63	36.187,43	36.187,43	36.187,43		-1.546,80
050	33800	12101	COMPLEMENTO ESPECIFICO FUNCIONARIOS FESTEJOS	117.991,95	37.630,74	155.622,69	155.075,50	155.075,50	155.075,50		547,19
050	33800	13000	RETRIBUCIONES BASICAS PERSONAL LABORAL FESTEJOS.	33.840,58	190,01	34.030,59	35.914,68	35.914,68	35.914,68		-1.884,09
050	33800	13002	RETRIBUCIONES COMPLEMENTARIAS PERSONAL LABORAL FESTEJOS	71.216,62	395,03	71.611,65	76.409,22	76.409,22	76.409,22		-4.797,57
050	33800	13100	RETRIBUCIONES PERSONAL TEMPORAL FESTEJOS	53.123,37	40.286,25	93.409,62	92.774,22	92.774,22	92.774,22		635,40
050	33800	16000	SEGURIDAD SOCIAL FESTEJOS	114.084,84	3.197,63	117.282,47	119.436,43	119.436,43	119.436,43		-2.153,96
050	33800	20300	ARRENDAMIENTO MAQUINARIA ACTIVIDADES SOCIOCULTURALES	103.395,00		103.395,00	113.000,00	106.758,81	106.758,81		-3.363,81
050	33800	20400	ARRENDAMIENTO MATERIAL DE TRANSPORTE FESTEJOS	18.628,70		18.628,70	18.253,93	18.216,15	17.532,50	683,65	412,55
050	33800	21400	REPARACIÓN VEHÍCULOS FESTEJOS	1.372,50		1.372,50	293,75	214,17		214,17	1.158,33
050	33800	22500	ITV VEHÍCULOS FESTESTOS	210,45		210,45	39,80	39,80	39,80		170,65
050	33800	22799	ACTIVIDADES SOCIOCULTURALES	1.191.096,68	56.790,00	1.247.886,68	1.219.868,47	1.180.272,07	1.143.488,24	36.783,83	67.614,61
050	33800	48000	SOCIEDAD GENERAL DE AUTORES	40.040,00		40.040,00	40.012,16	40.012,16	563,10	39.449,06	27,84
05R	33800	48000	REC. EXCTRAJUDICIAL SOCIEDAD GENERAL DE AUTORES		78.865,61	78.865,61	78.865,61	78.865,61	78.865,61		
060	13000	12000	RETRIB BÁSICAS PERS FUNCIONARIO GRUPO A1 ADMON POLICIA				8.367,07	8.367,07	8.367,07		-8.367,07
060	13000	12003	RETRIB BÁSICAS PERS FUNCIONARIO GRUPO C1 ADMON POLICIA	36.060,92	264,91	36.325,83	69.549,19	69.549,19	69.549,19		-33.223,36
060	13000	12004	RETRIB BÁSICAS PERSONAL FUNC GRUPO C2 ADMINISTRACION POLICIA	15.771,44		15.771,44					15.771,44
060	13000	12006	TRIVENIOS FUNCIONARIOS ADMINISTRACIÓN POLICÍA	10.619,44		10.619,44	14.890,40	14.890,40	14.890,40		-4.270,96
			Suma	73.413.202,03	51.103.356,19	124.516.558,22	108.271.532,62	81.852.557,83	78.819.055,93	3.033.501,90	42.664.000,39

(2025)

ESTADO DE LIQUIDACIÓN DEL PRESUPUESTO

I. LIQUIDACIÓN DEL PRESUPUESTO DE GASTOS

APLICACIÓN PRESUP.			DESCRIPCIÓN	CRÉDITOS PRESUPUESTARIOS			GASTOS COMPROMET.	OBLIGACIONES RECONOCIDAS NETAS	PAGOS	OBLIGACIONES PENDIENTES DE PAGO A 31 DE DICIEMBRE	REMANENTES DE CRÉDITO
				INICIALES	MODIFICACIONES	DEFINITIVAS					
060	13000	12100	COMPLEMENTO DE DESTINO FUNC. ADMINISTRACIÓN POLICIA	35.361,14	220,12	35.581,26	50.047,92	50.047,92	50.047,92		-14.466,66
060	13000	12101	COMPLEMENTO ESPECÍFICO FUNC. ADMINISTRACIÓN POLICIA	70.836,47	418,97	71.255,44	101.139,65	101.139,65	101.139,65		-29.884,21
060	13000	13100	RETRIBUCIONES PERSONAL TEMPORAL ADMINISTRACIÓN POLICIA	111.767,40	598,50	112.365,90	118.113,94	118.113,94	118.113,94		-5.748,04
060	13000	15100	GRATIFICACIONES EXTRAORDINARIAS ADMINISTRACIÓN POLICIA	8.638,09		8.638,09	5.871,75	5.871,75	5.871,75		2.766,34
060	13000	16000	SEGURIDAD SOCIAL ADMINISTRACIÓN DE POLICIA	82.857,98	3.030,35	85.888,33	86.378,59	86.378,59	86.378,59		-490,26
060	13000	22799	CONTRATO PRESTACION SERVICIOS ADMINISTRACION SEGURIDAD	1.007.415,00		1.007.415,00	1.033.964,99	1.013.824,65	617.036,21	396.788,44	-6.409,65
060	13200	12000	RETRIB. BASICAS PERS. FUNCIONARIO GRUPO A1 POLICIA LOCAL	33.608,25	33.923,87	67.532,12	43.310,44	43.310,44	43.310,44		24.221,68
060	13200	12001	RETRIB. BASICAS PERS. FUNCIONARIO GRUPO A2 POLICIA LOCAL	87.611,21	66.553,76	154.164,97	100.174,55	100.174,55	100.174,55		53.990,42
060	13200	12003	RETRIB. BASICAS PERS. FUNCIONARIO GRUPO C1 POLICIA LOCAL	2.126.209,38	129.538,00	2.255.747,38	2.309.120,08	2.309.120,08	2.309.120,08		-53.372,70
060	13200	12004	RETRIBUCIONES BASICAS FUNCIONARIOS POLICIA LOCAL GRUPO	31.880,20	152,77	32.032,97	11.145,22	11.145,22	11.145,22		20.887,75
060	13200	12005	RETRIBUCIONES BASICAS FUNCIONARIOS POLICIA LOCAL GRUPO	5.450,41		5.450,41	5.564,73	5.564,73	5.564,73		-114,32
060	13200	12006	TRIENIOS FUNCIONARIOS POLICIA LOCAL	363.881,25	1.862,44	365.743,69	380.119,93	380.119,93	380.119,93		-14.376,24
060	13200	12100	COMPLEMENTO DE DESTINO FUNCIONARIOS POLICIA LOCAL	1.451.044,78	103.044,11	1.554.088,89	1.509.879,80	1.509.879,80	1.509.879,80		44.209,09
060	13200	12101	COMPLEMENTO ESPECIFICO FUNCIONARIOS POLICIA LOCAL	6.783.268,08	324.870,65	7.108.138,73	7.025.182,98	7.025.182,98	7.025.182,98		82.955,75
060	13200	13100	RETRIBUCIONES PERSONAL TEMPORAL POLICIA LOCAL	17.690,45	143,28	17.833,73	31.701,82	31.701,82	31.701,82		-13.868,09
060	13200	15000	PRODUCTIVIDAD POLICIA LOCAL	18.527,95		18.527,95	37.599,67	37.599,67	37.599,67		-19.071,72
060	13200	15100	GRATIFICACIONES EXTRAORDINARIAS PERSONAL POLICIA LOCAL	67.538,95	63.806,35	131.345,30	73.432,94	73.432,94	73.432,94		57.912,36
060	13200	15200	POLICIA OTRAS RETRIBUCIONES	933.707,31	177.532,12	1.111.239,43	1.020.834,64	1.020.834,64	1.020.834,64		90.404,79
060	13200	16000	SEGURIDAD SOCIAL POLICIA LOCAL	3.531.354,47	373.806,13	3.905.160,60	3.854.674,35	3.854.674,35	3.854.674,35		50.486,25
060	13200	20400	VEHICULOS POLICIA LOCAL RENTING	266.332,80		266.332,80	262.690,12	254.788,42	245.383,15	9.405,27	11.544,38
060	13200	20600	RENTING EQUIPO DE COMUNICACIONES TETRAS	21.960,00	-21.960,00						
060	13200	21300	CONSERVACION COMUNICACIONES E INSTALACIONES POLICIA LOCAL	9.179,28		9.179,28	7.750,39	1.458,39	1.458,39		7.720,89
060	13200	21400	CONSERVACION Y REPARACION VEHICULOS POLICIA LOCAL	22.545,60		22.545,60	22.489,91	22.489,91	21.988,97	500,94	55,69
060	13200	22103	COMBUSTIBLES Y CARBURANTES POLICIA LOCAL Y PROTECCION CIVIL	79.200,00		79.200,00	79.200,00	71.108,41	64.701,65	6.406,76	8.091,59
			Suma	90.676.293,48	52.405.293,72	143.081.587,20	126.539.696,71	100.077.772,43	96.629.496,44	3.448.275,99	43.003.814,77

(2025)

ESTADO DE LIQUIDACIÓN DEL PRESUPUESTO

I. LIQUIDACIÓN DEL PRESUPUESTO DE GASTOS

APLICACIÓN PRESUP.			DESCRIPCIÓN	CRÉDITOS PRESUPUESTARIOS			GASTOS COMPROMET.	OBLIGACIONES RECONOCIDAS NETAS	PAGOS	OBLIGACIONES PENDIENTES DE PAGO A 31 DE DICIEMBRE	REMANENTES DE CRÉDITO
				INICIALES	MODIFICACIONES	DEFINITIVAS					
060	13200	22104	VESTUARIO EQUIPO PERSONAL POLICIA LOCAL	95.225,00	44.396,11	139.621,11	97.775,68	97.251,82	95.579,14	1.672,68	42.369,29
060	13200	22199	OTROS SUMINISTROS POLICIA LOCAL	25.620,00	-1.443,35	24.176,65	5.988,66	5.988,66	5.835,23	153,43	18.187,99
060	13200	22501	ITV VEHICULOS POLICIA LOCAL	2.013,00		2.013,00	895,59	756,32	716,52	39,80	1.256,68
060	13200	22699	GASTOS DIVERSOS POLICIA LOCAL	46.584,04		46.584,04	55.181,00	51.418,00	47.262,02	4.155,98	-4.833,96
060	13200	22701	SEGURIDAD AYUNTAMIENTO Y EDIFICIOS PUBLICOS	305.079,10		305.079,10	305.344,30	283.051,00	283.051,00		22.028,10
060	13200	22704	CONTRATOS DE PRESTACION SERVICIOS GRUA	408.774,96	34.064,54	442.839,50	442.839,50	442.839,47	420.306,51	22.532,96	0,03
060	13200	22799	CONTRATOS MANTENIMIENTO SEGURIDAD	188.256,79		188.256,79	191.120,86	191.120,79	191.120,79		-2.864,00
060	13200	46200	CONVENIOS POLICÍA	110.000,00	28.852,65	138.852,65	131.532,97	131.532,97	71.416,74	60.116,23	7.319,68
060	13200	62200	CENTRO DE ENTRENAMIENTO DE UNIDAD DE CANINA (AGILTY)	4.000,00		4.000,00	6.150,63	6.150,63	6.150,63		-2.150,63
060	13200	62300	INSTALACIONES TECNICAS POLICIA LOCAL	100.000,00	31.200,00	131.200,00	115.469,60	66.936,50	31.246,10	35.690,40	64.263,50
060	13200	62400	VEHÍCULOS POLICÍA LOCAL	15.000,00		15.000,00					15.000,00
060	13200	62500	MOBILIARIO Y ENSERES POLICIA LOCAL	5.280,00		5.280,00	9.472,68	9.472,68	9.472,68		-4.192,68
060	13200	62700	EQUIPAMIENTO DIVERSO POLICIA LOCAL	60.544,00	22.215,60	82.759,60	98.415,92	79.007,51	79.007,51		3.752,09
060	13203	21400	CONSERVACION Y REP.VEHICULOS EDUCACION VIAL	1.207,80		1.207,80	1.310,30	1.310,30	1.310,30		-102,50
060	13203	22699	GASTOS DIVERSOS EDUCACION VIAL	2.294,82		2.294,82	181,32	181,32	181,32		2.113,50
060	13203	48000	PREMIOS Y AYUDAS EDUCACIÓN VIAL	2.200,00		2.200,00	1.749,35	1.749,35	1.749,35		450,65
060	13203	62400	VEHÍCULOS EDUCACIÓN VIAL	1.760,00		1.760,00	1.720,00	1.720,00	1.720,00		40,00
060	13300	22799	CAMPAÑA INFORMACION PROYECTO ZBE ORDEN 1356/2023		11.132,00	11.132,00	11.132,00	11.132,00	11.132,00		
060	13300	60900	PROYECTO IMPLANTACION ZBE ORDEN 1356/2023		242.759,88	242.759,88	230.065,29	230.065,29	230.065,29		12.694,59
060	13500	20400	RENTING VEHÍCULO PROTECCIÓN CIVIL	11.258,04		11.258,04	11.258,04	10.319,87	10.319,87		938,17
060	13500	21400	CONSERVACION Y REP. VEHICULOS PROTECCION CIVIL	12.078,00		12.078,00	6.591,41	6.591,41	6.591,41		5.486,59
060	13500	22000	MATERIAL DE OFICINA DE PROTECCION CIVIL	225,46		225,46					225,46
060	13500	22104	VESTUARIO PROTECCION CIVIL	13.908,00		13.908,00	13.087,62	13.087,62	7.198,25	5.889,37	820,38
060	13500	22105	INTENDENCIA PROTECCION CIVIL	11.858,40		11.858,40	13.207,10	8.549,92	8.031,57	518,35	3.308,48
060	13500	22106	PRODUCTOS FARMACEUTICOS DE PROTECCION CIVIL	18.300,00		18.300,00	10.342,44	10.341,74	10.341,74		7.958,26
060	13500	22199	MATERIAL DIVERSO PROTECCION CIVIL	2.013,00		2.013,00	2.335,30	2.335,30	2.335,30		-322,30
060	13500	22501	TRIBUTOS CAM PROTECCION CIVIL				66,60	66,60	66,60		-66,60
060	13500	22699	GASTOS DIVERSOS PROTECCION CIVIL	6.990,60		6.990,60	5.614,41	5.614,41	614,41	5.000,00	1.376,19
060	13500	62400	VEHÍCULOS PROTECCIÓN CIVIL	15.000,00		15.000,00	14.237,07	14.237,06	14.237,06		762,94
			Suma	92.052.539,49	52.774.075,04	144.826.614,53	128.229.737,77	101.668.080,25	98.085.707,74	3.582.372,51	43.158.534,28

(2025)

ESTADO DE LIQUIDACIÓN DEL PRESUPUESTO

I. LIQUIDACIÓN DEL PRESUPUESTO DE GASTOS

APLICACIÓN PRESUP.			DESCRIPCIÓN	CRÉDITOS PRESUPUESTARIOS			GASTOS COMPROMET.	OBLIGACIONES RECONOCIDAS NETAS	PAGOS	OBLIGACIONES PENDIENTES DE PAGO A 31 DE DICIEMBRE	REMANENTES DE CRÉDITO
				INICIALES	MODIFICACIONES	DEFINITIVAS					
060	13500	62900	EQUIPAMIENTO DIVERSO PROTECCION CIVIL	6.000,00		6.000,00	4.731,10	4.731,10	4.731,10		1.268,90
060	13500	64800	LEASING AMBULANCIA	29.000,04		29.000,04	28.981,92	28.981,92	28.981,92		18,12
060	13501	22799	SERVICIOS AMBULANCIA	540.000,00		540.000,00	540.000,00	495.000,00	450.000,00	45.000,00	45.000,00
060	13600	45000	CONVENIO CAM BOMBEROS MADRID	3.095.000,00		3.095.000,00	3.093.915,60	3.093.915,60	3.093.915,60		1.084,40
060	23104	12003	RETRIBUCIONES BASICAS PERSONAL FUNCIONARIO UFAS GRUPO C1	97.153,57	495,81	97.649,38	86.906,56	86.906,56	86.906,56		10.742,82
060	23104	12006	TRIENIOS FUNCIONARIOS UFAS	17.349,02		17.349,02	15.080,25	15.080,25	15.080,25		2.268,77
060	23104	12100	COMPLEMENTO DESTINO FUNCIONARIOS UFAS	61.790,62	325,30	62.115,92	55.002,55	55.002,55	55.002,55		7.113,37
060	23104	12101	COMPLEMENTO ESPECIFICO FUNCIONARIOS UFAS	274.844,51	1.340,78	276.185,29	264.764,79	264.764,79	264.764,79		11.420,50
060	23104	12103	OTRAS RETRIBUCIONES COMPLEMENTARIAS POLICIA UFA	32.028,00	4.277,68	36.305,68	29.990,00	29.990,00	29.990,00		6.315,68
060	23104	15100	GRATIFICACIONES EXTRAORDINARIAS UFAS	3.442,97	7.453,77	10.896,74	808,00	808,00	808,00		10.088,74
060	23104	16000	SEGURIDAD SOCIAL UFAS	156.672,90	6.083,95	162.756,85	121.207,46	121.207,46	121.207,46		41.549,39
06R	13200	20400	REC. EXTRAJUDICIAL RENTING VEHICULOS POLICIA LOCAL		4.275,43	4.275,43	4.275,43	4.275,43	4.275,43		
070	43200	22699	GASTOS DIVERSOS TURISMO	164.007,67	21.448,00	185.455,67	169.290,16	158.839,59	114.439,59	44.400,00	26.616,08
070	43200	22799	CONTRATOS PRESTACION SERVICIOS TURISMO	3.636.879,87	840.885,62	4.477.765,49	4.437.337,97	4.378.567,67	4.270.715,62	107.852,05	99.197,82
070	43200	60900	INVERSION TURISMO	837.000,00		837.000,00	836.108,54	836.102,54	827.102,54	9.000,00	897,46
070	43201	22799	PROMOCIÓN TURÍSTICA - FITUR	36.600,00		36.600,00	29.603,26	22.219,47	22.219,47		14.380,53
070	91201	12000	RETRIBUCIONES BASICAS PERSONAL FUNCIONARIO PRENSA A1	17.729,97		17.729,97	27.644,80	27.644,80	27.644,80		-9.914,83
070	91201	12003	RETRIBUCIONES BÁSICAS PERSONAL FUNCIONARIO PRENSA C1	16.830,47	128,52	16.958,99	23.708,67	23.708,67	23.708,67		-6.749,68
070	91201	12004	RETRIBUCIONES BASICAS PERSONAL FUNCIONARIO PRENSA C2	15.943,95		15.943,95	10.122,80	10.122,80	10.122,80		5.821,15
070	91201	12006	TRIENIOS FUNCIONARIOS PRENSA	9.079,73		9.079,73	9.305,97	9.305,97	9.305,97		-226,24
070	91201	12100	COMPLEMENTO DESTINO FUNCIONARIOS PRENSA	32.413,46	189,24	32.602,70	39.411,79	39.411,79	39.411,79		-6.809,09
070	91201	12101	COMPLEMENTO ESPECIFICO FUNCIONARIOS PRENSA	72.325,98	387,85	72.713,83	114.076,94	114.076,94	114.076,94		-41.363,11
070	91201	13100	RETRIBUCIONES PERSONAL TEMPORAL PRENSA	47.506,01	264,25	47.770,26	27.957,49	27.957,49	27.957,49		19.812,77
070	91201	15000	PRODUCTIVIDAD EXTRAORDINARIA PRENSA				3.500,00	3.500,00	3.500,00		-3.500,00
070	91201	16000	SEGURIDAD SOCIAL PRENSA	67.773,31	2.992,32	70.765,63	66.141,20	66.141,20	66.141,20		4.624,43
070	91201	22799	GABINETE DE PRENSA Y PUBLICACIONES	128.985,98		128.985,98	128.967,98	128.949,98	116.248,94	12.701,04	36,00
070	92030	22699	OTROS GASTOS DIVERSOS	47.295,50		47.295,50	10.415,78	9.496,29	9.496,29		37.799,21
			Suma	101.490.193,02	53.664.623,56	155.154.816,58	138.404.263,68	111.720.058,01	107.918.732,41	3.801.325,60	43.434.758,57

(2025)

ESTADO DE LIQUIDACIÓN DEL PRESUPUESTO

I. LIQUIDACIÓN DEL PRESUPUESTO DE GASTOS

APLICACIÓN PRESUP.			DESCRIPCIÓN	CRÉDITOS PRESUPUESTARIOS			GASTOS COMPROMET.	OBLIGACIONES RECONOCIDAS NETAS	PAGOS	OBLIGACIONES PENDIENTES DE PAGO A 31 DE DICIEMBRE	REMANENTES DE CRÉDITO
				INICIALES	MODIFICACIONES	DEFINITIVAS					
070	92030	22799	CONTRATACIÓN DE SERVICIOS	90.276,63		90.276,63	80.243,86	64.915,72	64.406,64	509,08	25.360,91
080	17000	12000	RETR. BASIC.PERS.FUNCIONARIO M.AMBIENTE Y JARDINES GRUPO A1	32.265,31	180,20	32.445,51	17.795,44	17.795,44	17.795,44		14.650,07
080	17000	12001	RETR. BASIC.PERS.FUNCIONARIO M.AMBIENTE Y JARDINES GRUPO A2	15.591,05		15.591,05	4.943,46	4.943,46	4.943,46		10.647,59
080	17000	12003	RETR. BASIC.PERS.FUNCIONARIO M.AMBIENTE Y JARDINES GRUPO C1	26.171,55	211,83	26.383,38	46.864,57	46.864,57	46.864,57		-20.481,19
080	17000	12004	RETR. BASIC.PERS.FUNCIONARIO M.AMBIENTE Y JARDINES GRUPO C2	37.902,38	217,57	38.119,95	32.368,75	32.368,75	32.368,75		5.751,20
080	17000	12005	RETR. BASIC.PERS.FUNCIONARIO M.AMBIENTE Y JARDINES GRUPO E	23.522,40		23.522,40	1,06	1,06	1,06		23.521,34
080	17000	12006	TRIEÑOS PERSONAL FUNCIONARIO M.AMBIENTE Y JARDINES	19.509,56	130,57	19.640,13	17.623,96	17.623,96	17.623,96		2.016,17
080	17000	12100	COMPLEMENTO DE DESTINO PERS. FUNC M.AMBIENTE Y JARDINES	82.984,57	435,71	83.420,28	64.019,22	64.019,22	64.019,22		19.401,06
080	17000	12101	COMPLEMENTO ESPECIFICO PERS. FUNC. M.AMBIENTE Y JARDINES	203.977,95	1.029,06	205.007,01	174.076,21	174.076,21	174.076,21		30.930,80
080	17000	12103	OTRAS RETRIBUCIONES COMPLEMENT. FUNCIO.M.AMBIENTE Y JARDINES	2.315,03		2.315,03	465,87	465,87	465,87		1.849,16
080	17000	13000	RETRIBUCIONES BASIC. PERS LABORAL M.AMBIENTE Y JARDINES	25.488,78	148,05	25.636,83	26.617,69	26.617,69	26.617,69		-980,86
080	17000	13002	RETRIB.COMPL PERSONAL LABORAL M.AMBIENTE Y JARDINES	35.616,16	212,36	35.828,52	35.711,82	35.711,82	35.711,82		116,70
080	17000	13100	RETRIBUCIONES PERSONAL TEMPORAL M.AMBIENTE Y JARDINES	15.484,27		15.484,27	66.001,96	66.001,96	66.001,96		-50.517,69
080	17000	16000	SEGURIDAD SOCIAL MEDIO AMBIENTE Y JARDINES.	136.364,35	3.266,44	139.630,79	109.578,98	109.578,98	109.578,98		30.051,81
080	17100	21300	REPARACION Y MANTENIMIENTO MAQUINARIA INSTALACION Y UTILLA	2.287,50		2.287,50	857,64				2.287,50
080	17100	22103	COMBUSTIBLES Y CARBURANTES MEDIOAMBIENTE	7.320,00		7.320,00	7.040,00	4.355,12	3.946,52	408,60	2.964,88
080	17100	22500	TRIBUTOS ESTATALES MEDIO AMBIENTE	457,50		457,50	135,86	135,86	135,86		321,64
080	17100	22699	GASTOS DIVERSOS ZONAS VERDES	9.150,00		9.150,00					9.150,00
080	17100	22700	CONTRATO PRESTACION DESBROCE	137.250,00		137.250,00	111.803,84	111.803,84	111.803,84		25.446,16
080	17100	22701	CONTRATO VIGILANCIA Y APERTURA DE PARQUES	242.675,75		242.675,75	242.675,75	241.448,08	241.448,08		1.227,67
080	17100	22799	CONTRATO CONSERVACION ZONAS VERDES	7.888.363,34		7.888.363,34	7.901.156,28	7.258.046,37	7.258.046,37		630.316,97
080	17100	61900	INVERSIONES ZONAS VERDES	2.518.000,00		2.518.000,00	1.001.941,23	689.840,15	434.623,81	255.216,34	1.828.159,85
080	17100	61902	PROGRAMA VALLADO DE PARQUES	65.000,00		65.000,00	65.000,00	64.994,48	57.337,13	7.657,35	5,52
080	17100	62300	MAQUINARIA DE MEDIO AMBIENTE	5.000,00		5.000,00	1.399,41	1.399,41	1.399,41		3.600,59
080	17100	64000	REDACCION PROYECTOS MEDIO AMBIENTE		6.594,50	6.594,50	6.594,50	6.594,50	6.594,50		
			Suma	113.118.657,10	53.677.049,85	166.795.706,95	148.420.939,57	120.760.531,73	116.695.414,76	4.065.116,97	46.035.175,22

(2025)

ESTADO DE LIQUIDACIÓN DEL PRESUPUESTO

I. LIQUIDACIÓN DEL PRESUPUESTO DE GASTOS

APLICACIÓN PRESUP.			DESCRIPCIÓN	CRÉDITOS PRESUPUESTARIOS			GASTOS COMPROMET.	OBLIGACIONES RECONOCIDAS NETAS	PAGOS	OBLIGACIONES PENDIENTES DE PAGO A 31 DE DICIEMBRE	REMANENTES DE CRÉDITO
				INICIALES	MODIFICACIONES	DEFINITIVAS					
080	17101	22799	COORDINACION SEGURIDAD Y SALUD OBRAS MEDIO AMBIENTE	5.490,00		5.490,00	1.758,53	871,20	871,20		4.618,80
080	31102	22799	SERVICIOS DE CONTROL BIOLÓGICO	233.405,37	17.900,00	251.305,37	245.471,08	225.768,33	225.768,33		25.537,04
090	23130	12001	RETRIBUCIONES BASICAS FUNCINARIOS A2 MAYORES				10.258,54	10.258,54	10.258,54		-10.258,54
090	23130	12003	RETRIBUCIONES BASICAS PERS.FUNC GRUPO C1 MAYORES	40.701,10	247,48	40.948,58	37.529,18	37.529,18	37.529,18		3.419,40
090	23130	12004	RETRIBUCIONES BASICAS FUNCIONARIOS MAYORES C2	9.930,70		9.930,70					9.930,70
090	23130	12006	TRIENIOS PERS. FUNCIONARIO MAYORES	6.421,51		6.421,51	7.499,53	7.499,53	7.499,53		-1.078,02
090	23130	12100	COMPLEMENTO DE DESTINO PERSONAL FUNCIONARIO MAYORES	32.828,15	193,15	33.021,30	31.388,25	31.388,25	31.388,25		1.633,05
090	23130	12101	COMPLEMENTO ESPECIFICO PERSONAL FUNCIONARIO MAYORES	72.584,59	389,63	72.974,22	72.758,95	72.758,95	72.758,95		215,27
090	23130	13000	RETRIBUCIONES BASICAS PERSONAL LABORAL MAYORES				14.500,69	14.500,69	14.500,69		-14.500,69
090	23130	13002	RETRIBUCIONES COMPLEMENTARIAS PERSONAL LABORAL MAYORES				18.575,86	18.575,86	18.575,86		-18.575,86
090	23130	13100	RETRIBUCIONES PERSONAL TEMPORAL MAYORES	27.594,73	164,53	27.759,26	27.562,60	27.562,60	27.562,60		196,66
090	23130	16000	SEGURIDAD SOCIAL MAYORES	44.407,74	2.893,14	47.300,88	54.748,13	54.748,13	54.748,13		-7.447,25
090	23130	20400	ARRENDAMIENTO DE MATERIAL TRANSPORTES MAYORES	53.009,00		53.009,00	53.009,00	49.708,05	49.708,05		3.300,95
090	23130	21300	REPAR.Y MTO.. MAQUINARIA, INSTALACIONES Y UTILLAJE MAYORES	5.032,50		5.032,50	3.037,10	3.037,10	3.037,10		1.995,40
090	23130	22699	GASTOS DIVERSOS MAYORES	24.384,75		24.384,75	16.527,18	16.527,18	16.527,18		7.857,57
090	23130	22799	CONTRATO PRESTACION DE SERVICIOS MAYORES	202.124,32		202.124,32	184.292,56	177.366,10	138.367,87	38.998,23	24.758,22
090	23130	62900	EQUIPAMIENTO DIVERSO MAYORES	6.072,00		6.072,00	3.574,04	3.574,04	3.574,04		2.497,96
090	92400	12003	RETRIBUCIONES BASICAS FUNCIONARIOS C1 VOLUNTARIADO	2.592,37		2.592,37	9.032,24	9.032,24	9.032,24		-6.439,87
090	92400	12004	RETRIBUCIONES BASICAS FUNCIONARIOS C2 VOLUNTARIADO	5.045,53		5.045,53					5.045,53
090	92400	12006	TRIENIOS FUNCIONARIOS VOLUNARIADO	1.055,94		1.055,94	1.380,00	1.380,00	1.380,00		-324,06
090	92400	12100	COMPLEMENTO DESTINO FUNCIONARIOS VOLUNTARIADO	5.006,45		5.006,45	5.660,53	5.660,53	5.660,53		-654,08
090	92400	12101	COMPLEMENTO ESPECIFICO FUNCIONARIOS VOLUNTARIADO	16.198,03		16.198,03	16.001,90	16.001,90	16.001,90		196,13
090	92400	13000	RETRIB. BASICAS PER.LABORAL VOLUNTARIADO Y MOVILIDAD (P.CIUD	20.116,64		20.116,64	20.249,47	20.249,47	20.249,47		-132,83
090	92400	13002	RETRIB.COMP.PERSONAL LABORAL VOLUNT.Y MOVILIDAD(P.CIUDADANA)	22.646,75	160,10	22.806,85	23.643,87	23.643,87	23.643,87		-837,02
			Suma	113.966.157,26	53.698.997,88	167.665.155,14	149.292.027,13	121.601.689,13	117.497.573,93	4.104.115,20	46.063.466,01

(2025)

ESTADO DE LIQUIDACIÓN DEL PRESUPUESTO

I. LIQUIDACIÓN DEL PRESUPUESTO DE GASTOS

APLICACIÓN PRESUP.			DESCRIPCIÓN	CRÉDITOS PRESUPUESTARIOS			GASTOS COMPROMET.	OBLIGACIONES RECONOCIDAS NETAS	PAGOS	OBLIGACIONES PENDIENTES DE PAGO A 31 DE DICIEMBRE	REMANENTES DE CRÉDITO
				INICIALES	MODIFICACIONES	DEFINITIVAS					
090	92400	16000	SEGURIDAD SOCIAL PARTICIPACION CIUDADANA	16.341,99		16.341,99	14.386,86	14.386,86	14.386,86		1.955,13
090	92400	22699	GASTOS DIVERSOS VOLUNTARIADO	22.730,50	-15.000,00	7.730,50	5.346,84	5.346,83	2.321,83	3.025,00	2.383,67
100	34000	12000	RETRIBUCIONES BASICAS FUNCIONARIOS DEPORTES GRUPO A1	35.442,33	203,71	35.646,04	35.464,94	35.464,94	35.464,94		181,10
100	34000	12001	RETRIBUCIONES BASICAS FUNCIONARIOS DEPORTES GRUPO A2	31.153,39	182,40	31.335,79	31.186,08	31.186,08	31.186,08		149,71
100	34000	12003	RETRIBUCIONES BASICAS FUNCIONARIOS GRUPO C1 DEPORTES	22.902,39	165,95	23.068,34	33.466,06	33.466,06	33.466,06		-10.397,72
100	34000	12004	RETRIBUCIONES BASICAS FUNCIONARIOS GRUPO C2 DEPORTES	24.861,03	216,14	25.077,17	36.859,25	36.859,25	36.859,25		-11.782,08
100	34000	12005	RETRIBUCIONES BASICAS FUNCIONARIOS DEPORTES GRUPO E	24.272,12		24.272,12					24.272,12
100	34000	12006	TRINIENOS FUNCIONARIOS DEPORTES	19.957,01	131,00	20.088,01	21.606,28	21.606,28	21.606,28		-1.518,27
100	34000	12100	COMPLEMENTO DE DESTINO FUNCIONARIOS DEPORTES	80.124,26	440,60	80.564,86	79.245,72	79.245,72	79.245,72		1.319,14
100	34000	12101	COMPLEMENTO ESPECIFICO FUNCIONARIOS DEPORTES	193.513,28	953,93	194.467,21	205.748,86	205.748,86	205.748,86		-11.281,65
100	34000	12103	OTRAS RETRIB.COMPLEMENTARIAS FUNCIONARIOS DEPORTES	5.807,33		5.807,33	13.878,08	13.878,08	13.878,08		-8.070,75
100	34000	13000	RETRIBUCIONES BASICAS PERSONAL LABORAL DEPORTES	326.912,51	1.589,17	328.501,68	277.423,82	277.423,82	277.423,82		51.077,86
100	34000	13002	RETRIBUCIONES COMPLEMENTARIAS PERSONAL LABORAL DEPORTES	513.771,55	2.524,56	516.296,11	521.775,74	521.775,74	521.775,74		-5.479,63
100	34000	13100	RETRIBUCIONES PERSONAL TEMPORAL DEPORTES	812.113,51	4.198,08	816.311,59	923.608,68	923.608,68	923.608,68		-107.297,09
100	34000	15000	PRODUCTIVIDAD DEPORTES	1.876,80		1.876,80	27,13	27,13	27,13		1.849,67
100	34000	16000	SEGURIDAD SOCIAL DEPORTES	627.810,61	5.770,72	633.581,33	507.922,29	507.922,29	507.922,29		125.659,04
100	34000	20401	ALQUILER VEHICULOS	1.932,48		1.932,48					1.932,48
100	34000	21400	REPARACION Y MANTENIMIENTO MATERIAL TRANSPORTE	20.130,00		20.130,00	17.784,41	17.784,41	15.307,64	2.476,77	2.345,59
100	34000	22103	COMBUSTIBLES Y CARBURANTES DEPORTES	8.800,00		8.800,00	8.800,00	6.515,63	6.149,25	366,38	2.284,37
100	34000	22500	TRIBUTOS ESTATALES DEPORTES	120,52		120,52	131,72	131,72	131,72		-11,20
100	34000	22501	ITV VEHICULOS	594,75		594,75	296,10	296,10	216,50	79,60	298,65
100	34000	22699	GASTOS DIVERSOS DEPORTES	23.135,00		23.135,00	60.378,21	60.378,21	60.378,21		-37.243,21
100	34100	20400	TRANSPORTES	402,60		402,60					402,60
100	34100	20401	VEHÍCULO DEPORTES RENTING	24.197,75		24.197,75	21.749,75	21.749,75	17.502,65	4.247,10	2.448,00
100	34100	22601	TROFEOS Y ANALOGOS	21.960,00		21.960,00	20.071,54	20.071,38	15.191,45	4.879,93	1.888,62
100	34100	22609	EVENTOS DEPORTIVOS	59.475,00		59.475,00	91.082,40	80.373,65	78.431,60	1.942,05	-20.898,65
100	34100	22799	PROGRAMA DEPORTE INFANTIL ASISTENCIA TÉCNICA Y JUECES	102.850,00		102.850,00	77.566,10	70.701,10	70.701,10		32.148,90
			Suma	117.347.003,98	53.713.374,14	171.060.378,12	152.689.947,13	124.979.750,84	120.813.618,81	4.166.132,03	46.080.627,28

(2025)

ESTADO DE LIQUIDACIÓN DEL PRESUPUESTO

I. LIQUIDACIÓN DEL PRESUPUESTO DE GASTOS

APLICACIÓN PRESUP.			DESCRIPCIÓN	CRÉDITOS PRESUPUESTARIOS			GASTOS COMPROMET.	OBLIGACIONES RECONOCIDAS NETAS	PAGOS	OBLIGACIONES PENDIENTES DE PAGO A 31 DE DICIEMBRE	REMANENTES DE CRÉDITO
				INICIALES	MODIFICACIONES	DEFINITIVAS					
100	34100	48900	CONVENIOS DIFUSION IMAGEN DEPORTIVA	374.000,00	13.000,00	387.000,00	406.500,00	406.500,00	361.500,00	45.000,00	-19.500,00
100	34100	48901	SUBVENCIONES ENTIDADES DEPORTIVAS	118.655,00		118.655,00	114.518,32	114.518,32	114.518,32		4.136,68
100	34100	48902	CONVENIOS PROMOCION DEPORTIVA	693.010,07		693.010,07	693.010,07	693.010,07	693.010,07		
100	34100	48904	SUBVENCIONES OTRAS ENTIDADES DEPORTIVAS	19.571,00		19.571,00	2.200,00	2.200,00		2.200,00	17.371,00
100	34200	20300	MAQUINARIA INSTALACIONES DEPORTIVAS	103.885,92		103.885,92	107.572,57	95.228,65	95.228,65		8.657,27
100	34200	21200	REPARACION Y MANTENIMIENTO EDIFICIOS Y/O CONSTRUCCIONES	73.112,16	9.639,55	82.751,71	78.679,96	78.679,91	61.664,65	17.015,26	4.071,80
100	34200	21300	REPARACION Y MTO. DE MAQUINARIA INSTALACION Y UTILLAJE	8.052,00	1.867,03	9.919,03	8.320,85	8.320,84	8.320,84		1.598,19
100	34200	22110	PRODUCTOS DE LIMPIEZA Y ASEO.	7.246,80		7.246,80	5.614,15	4.700,93	4.203,74	497,19	2.545,87
100	34200	22111	SUMINISTRO UTILLAJE Y HERRAMIENTAS	1.207,80		1.207,80					1.207,80
100	34200	22199	SUMINISTROS MATERIAL DEPORTIVO	40.000,00		40.000,00	38.105,62	38.105,62	27.867,97	10.237,65	1.894,38
100	34200	22799	CONTRATOS MANTENIMIENTO DE PISCINAS	1.959.495,40	-13.000,00	1.946.495,40	1.850.215,13	1.788.129,03	1.701.563,27	86.565,76	158.366,37
100	34200	48000	SOCIEDAD GENERAL DE AUTORES	6.000,00		6.000,00	4.862,61	4.862,61	4.862,61		1.137,39
100	34200	62200	CREACIÓN DE NUEVO PABELLÓN CUBIERTO	3.484.000,00		3.484.000,00					3.484.000,00
100	34200	62201	CAMPO DE FÚTBOL	1.000.000,00		1.000.000,00	1.002.612,00				1.000.000,00
100	34200	62300	MAQUINARIA INSTALACIONES Y UTILLAJE	10.000,00		10.000,00	2.897,95	2.897,95		2.897,95	7.102,05
100	34200	62500	MOBILIARIO Y ENSERES DEPORTES	8.800,00		8.800,00	5.147,80	5.147,80	3.188,11	1.959,69	3.652,20
100	34200	62900	EQUIPAMIENTO DIVERSO DEPORTES	52.000,00		52.000,00	36.795,93	36.795,93	15.902,52	20.893,41	15.204,07
100	34200	63200	RENOVACION INSTALACIONES DEPORTIVAS	450.114,08		450.114,08	1.261.974,09	778.172,48	778.172,48		-328.058,40
100	34200	64800	MAQUINARIA INSTALACIONES DEPORTIVAS	45.000,00		45.000,00	31.797,44	28.843,64	25.902,69	2.940,95	16.156,36
100	34200	64801	MEJORA INSTALACIONES DEPORTIVAS	233.405,88		233.405,88	233.405,88	233.405,88	233.405,88		
100	34201	22799	CONTRATO PRESTACION DE SERVICIOS DEPORTES	129.748,96	12.808,48	142.557,44	169.046,26	155.956,00	142.865,74	13.090,26	-13.398,56
100	34202	22799	CONTRATOS MANTENIMIENTO CAMPOS DE FUTBOL Y OTROS	22.787,16		22.787,16	24.062,50	24.062,50	18.812,50	5.250,00	-1.275,34
100	44100	42390	CONVENIO RENFE	60.000,00		60.000,00	45.632,32	45.632,32	45.632,32		14.367,68
100	44100	45390	TRANSFERENCIA CONSORCIO REGIONAL DE TANSportes	1.410.926,36		1.410.926,36	1.410.926,35	1.410.926,35	1.410.926,35		0,01
100	44120	77000	SUBVENCIÓN MOVILIDAD TAXI	48.000,00		48.000,00	16.250,00	16.250,00	16.250,00		31.750,00
110	23100	12000	RETRIBUCIONES BASICAS FUNC.GRUPO A1 SERVICIOS SOCIALES	123.022,22	632,23	123.654,45	94.514,16	94.514,16	94.514,16		29.140,29
110	23100	12001	RETRIBUCIONES BASICAS PERS.FUNC. GRUPO A2 SERVICIOS SOCIALES	294.877,19	1.527,20	296.404,39	301.956,32	301.956,32	301.956,32		-5.551,93
			Suma	127.749.921,98	53.726.848,63	181.476.770,61	160.230.065,41	130.942.068,15	126.612.388,00	4.329.680,15	50.534.702,46

(2025)

ESTADO DE LIQUIDACIÓN DEL PRESUPUESTO

I. LIQUIDACIÓN DEL PRESUPUESTO DE GASTOS

APLICACIÓN PRESUP.			DESCRIPCIÓN	CRÉDITOS PRESUPUESTARIOS			GASTOS COMPROMET.	OBLIGACIONES RECONOCIDAS NETAS	PAGOS	OBLIGACIONES PENDIENTES DE PAGO A 31 DE DICIEMBRE	REMANENTES DE CRÉDITO
				INICIALES	MODIFICACIONES	DEFINITIVAS					
110	23100	12003	RETRIBUCIONES BASICAS PERS.FUNC.GRUPO C1 SERVICIOS	73.210,60	505,66	73.716,26	114.168,34	114.168,34	114.168,34		-40.452,08
110	23100	12004	RETRIBUCIONES BASICAS PERS.FUNC.GRUPO C2 SERVICIOS	56.297,17	190,86	56.488,03	10.122,80	10.122,80	10.122,80		46.365,23
110	23100	12006	TRIENIOS FUNCIONARIOS SERVICIOS SOCIALES	100.212,47	532,51	100.744,98	101.378,65	101.378,65	101.378,65		-633,67
110	23100	12100	COMPLEMENTO DE DESTINO FUNCIONARIOS SERVICIOS SOCIALES	341.397,71	1.790,27	343.187,98	351.412,99	351.412,99	351.412,99		-8.225,01
110	23100	12101	COMPLEMENTO ESPECIFICO FUNCIONARIOS SERVICIOS SOCIALES	614.200,65	68.586,28	682.786,93	736.655,66	736.655,66	736.655,66		-53.868,73
110	23100	12103	OTRAS RETRIB COMPLEMENTARIAS FUNCIONARIOS SERVICIOS SOCIALES	7.831,32		7.831,32	4.712,41	4.712,41	4.712,41		3.118,91
110	23100	13000	RETRIBUCIONES BASICAS PERSONAL LABORAL SERVICIOS SOCIALES	346.299,81	1.741,89	348.041,70	332.637,41	332.637,41	332.637,41		15.404,29
110	23100	13002	RETRIBUCIONES COMPLEMENTARIAS PERSONAL LABORAL SERV.SOCIALES	572.796,16	2.752,31	575.548,47	555.971,44	555.971,44	555.971,44		19.577,03
110	23100	13100	RETRIBUCIONES PERSONAL TEMPORAL SERVICIOS SOCIALES	882.377,23	4.614,92	886.992,15	1.089.419,26	1.089.419,26	1.089.419,26		-202.427,11
110	23100	15000	PRODUCTIVIDAD EXTRAORDINARIA SERVICIOS SOCIALES				1.178,76	1.178,76	1.178,76		-1.178,76
110	23100	16000	SEGURIDAD SOCIAL SERVICIOS SOCIALES	958.267,16	72.279,67	1.030.546,83	882.445,52	882.445,52	882.445,52		148.101,31
110	23100	20400	TRANSPORTE	966,24		966,24	517,00	517,00	517,00		449,24
110	23100	21400	REPARACION MATERIAL TRANSPORTE	704,00		704,00	519,32	519,32	519,32		184,68
110	23100	22699	GASTOS DIVERSOS BIENESTAR SOCIAL	26.893,68		26.893,68	10.714,35	9.433,62	8.959,30	474,32	17.460,06
110	23100	22799	GASTOS ASOCIADOS A PROGRAMAS ESPECIFICOS	1.194.075,00	394.405,61	1.588.480,61	1.542.829,39	1.376.995,53	1.343.527,15	33.468,38	211.485,08
110	23100	48000	MECANISMO RECUPERACION Y RSILIENCIA SUBV. ADAP. VIVIENDA		41.920,41	41.920,41	40.442,53	40.329,56	40.329,56		1.590,85
110	23100	48001	AYUDAS SOCIALES	1.008.620,01	-115.395,99	893.224,02	689.449,78	436.199,82	364.900,87	71.298,95	457.024,20
110	23100	48002	SUBVENCIONES A ENTIDADES SIN ANIMO DE LUCRO	756.000,00		756.000,00	724.113,24	724.113,24	724.113,24		31.886,76
110	23100	48003	SUBVENCION TELEASISTENCIA	220.000,00		220.000,00	219.960,00	166.309,55	151.329,79	14.979,76	53.690,45
110	23101	22106	SUMINISTROS DIVERSOS FARMACIA CAID	322,08		322,08	281,27	281,27	281,27		40,81
110	23101	22699	PROGRAMAS ASOCIADOS AL CAID	322,08		322,08					322,08
110	23102	22799	CONTRATOS CONSULTORIA FONDOS UE-MRR BIENESTAR		5.131,80	5.131,80	3.158,10				5.131,80
110	23110	22699	GASTOS DIVERSOS INMIGRACION Y COOPERACION	6.441,60		6.441,60	3.054,25	3.054,25	3.054,25		3.387,35
110	23110	22799	CONTRATO PRESTACION SERVICIO INMIGRACION	364.811,32		364.811,32	366.964,11	336.899,05	336.899,05		27.912,27
110	32000	12001	RETRIB.BASICAS FUNCIONARIOS GRUPO A2 EDUCACION E INFANCIA	15.591,05		15.591,05	15.593,04	15.593,04	15.593,04		-1,99
			Suma	135.297.559,32	54.205.904,83	189.503.464,15	168.027.765,03	138.232.416,64	133.782.515,08	4.449.901,56	51.271.047,51

(2025)

ESTADO DE LIQUIDACIÓN DEL PRESUPUESTO

I. LIQUIDACIÓN DEL PRESUPUESTO DE GASTOS

APLICACIÓN PRESUP.			DESCRIPCIÓN	CRÉDITOS PRESUPUESTARIOS			GASTOS COMPROMET.	OBLIGACIONES RECONOCIDAS NETAS	PAGOS	OBLIGACIONES PENDIENTES DE PAGO A 31 DE DICIEMBRE	REMANENTES DE CRÉDITO
				INICIALES	MODIFICACIONES	DEFINITIVAS					
110	32000	12003	RETRIB.BASICAS FUNCIONARIOS GRUPO C1 EDUCACION E INFANCIA	23.323,14	147,69	23.470,83	26.019,81	26.019,81	26.019,81		-2.548,98
110	32000	12006	TRIVENIOS FUNCIONARIOS EDUCACION E INFANCIA	10.744,13		10.744,13	12.343,51	12.343,51	12.343,51		-1.599,38
110	32000	12100	COMPLEMENTO DE DESTINO FUNCIONARIOS EDUCACION E INFANCIA	23.236,76	143,73	23.380,49	23.482,85	23.482,85	23.482,85		-102,36
110	32000	12101	COMPLEMENTO ESPECIFICO FUNCIONARIOS EDUCACION E INFANCIA	53.090,47	284,96	53.375,43	48.628,70	48.628,70	48.628,70		4.746,73
110	32000	13000	RETRIBUCIONES BASICAS PERSONAL LABORAL EDUCACION E INFANCIA	37.911,65	197,20	38.108,85	26.887,81	26.887,81	26.887,81		11.221,04
110	32000	13002	RETRIBUCIONES COMP.PERSONAL LABORAL EDUCACION E INFANCIA	51.482,95	262,76	51.745,71	39.868,37	39.868,37	39.868,37		11.877,34
110	32000	13100	RETRIBUCIONES PERSONAL TEMPORAL EDUCACION E INFANCIA				40.561,98	40.561,98	40.561,98		-40.561,98
110	32000	16000	SEGURIDAD SOCIAL EDUCACION E INFANCIA	63.049,20	2.959,30	66.008,50	70.963,28	70.963,28	70.963,28		-4.954,78
110	32000	22699	GASTOS DIVERSOS EDUCACION	51.540,00		51.540,00	46.848,25	45.561,55	45.561,55		5.978,45
110	32000	48000	SUBVENCIONES EDUCACION	40.784,00		40.784,00	35.720,00	35.720,00	35.720,00		5.064,00
110	32300	22799	CONTRATOS PRESTACION SERVICIOS ESCUELAS INFANTILES	1.691.043,87	306.776,19	1.997.820,06	1.997.796,43	1.896.583,33	1.857.364,91	39.218,42	101.236,73
110	32500	22799	CONTROL ABSENTISMO ESCOLAR	3.733,20		3.733,20	3.080,00	3.080,00	3.080,00		653,20
110	32600	22699	GASTOS DIVERSOS SUBVENCION ACTIVIDADES EXTRAESCOLARES		47.980,36	47.980,36					47.980,36
110	32600	22799	SUBVENCION ACTIVIDADES EXTRAESCOLARES		243.108,73	243.108,73	83.944,39	62.011,39	62.011,39		181.097,34
110	32600	62900	EQUIPAMIENTO SUBV.ACTIVIDADES EXTRAESCOLARES ORDEN 3928/2024		2.665,00	2.665,00	2.450,25	2.450,25	2.450,25		214,75
120	01100	31000	INTERESES PRESTAMO	1.640.930,59		1.640.930,59	1.343.671,23	1.343.671,23	1.343.671,23		297.259,36
120	01100	35200	INTERESES DE DEMORA	240.944,00		240.944,00	382.129,48	382.129,48	376.986,99	5.142,49	-141.185,48
120	01100	35800	INTERESES DE LEASING	115.000,00		115.000,00	16.351,50	9.991,98	9.979,20	12,78	105.008,02
120	01100	35900	OTROS GASTOS FINANCIEROS.	60.000,00		60.000,00	79.144,34	60.994,35	60.277,87	716,48	-994,35
120	01100	91300	AMORTIZACION DE PRESTAMOS (AMPLIABLE)	10.969.790,90	-884.732,06	10.085.058,84	10.085.058,84	10.085.058,84	10.085.058,84		
120	92000	50000	DOTACION FONDO DE CONTINGENCIA	754.248,24		754.248,24					754.248,24
120	93100	12000	RETRIBUCIONES BASICAS FUNCIONARIOS SERV.ECONOMICOS	35.459,52	203,76	35.663,28	35.420,49	35.420,49	35.420,49		242,79
120	93100	12001	RETRIBUCIONES BASICAS FUNCIONARIOS SERV.ECONOMICOS	15.549,43		15.549,43	15.593,03	15.593,03	15.593,03		-43,60
120	93100	12003	RETRIBUCIONES BASICAS FUNCIONARIOS SERV.ECONOMICOS	41.478,16	252,83	41.730,99	43.080,21	43.080,21	43.080,21		-1.349,22
120	93100	12004	RETRIBUCIONES BASICAS FUNCIONARIOS SERV.ECONOMICOS	14.112,37		14.112,37	10.531,08	10.531,08	10.531,08		3.581,29
120	93100	12006	TRIVENIOS FUNCIONARIOS SERV.ECONOMICOS	15.364,26		15.364,26	15.779,14	15.779,14	15.779,14		-414,88
			Suma	151.250.376,16	53.926.155,28	205.176.531,44	182.513.120,00	152.568.829,30	148.073.837,57	4.494.991,73	52.607.702,14

(2025)

ESTADO DE LIQUIDACIÓN DEL PRESUPUESTO

I. LIQUIDACIÓN DEL PRESUPUESTO DE GASTOS

APLICACIÓN PRESUP.			DESCRIPCIÓN	CRÉDITOS PRESUPUESTARIOS			GASTOS COMPROMET.	OBLIGACIONES RECONOCIDAS NETAS	PAGOS	OBLIGACIONES PENDIENTES DE PAGO A 31 DE DICIEMBRE	REMANENTES DE CRÉDITO
				INICIALES	MODIFICACIONES	DEFINITIVAS					
120	93100	12100	COMPLEMENTO DE DESTINO FUNCIONARIOS SERV.ECONOMICOS	76.393,29	413,14	76.806,43	74.523,92	74.523,92	74.523,92		2.282,51
120	93100	12101	COMPLEMENTO ESPECIFICO FUNCIONARIOS SERVICIOS	211.270,52	1.068,64	212.339,16	182.025,47	182.025,47	182.025,47		30.313,69
120	93100	13100	RETRIBUCIONES PERSONAL TEMPORAL SERVICIOS ECONOMICOS	94.270,58	501,69	94.772,27	119.932,99	119.932,99	119.932,99		-25.160,72
120	93100	15000	PRODUCTIVIDAD SERVICIOS ECONOMICOS	15.136,80		15.136,80	22.786,67	22.786,67	22.786,67		-7.649,87
120	93100	16000	SEGURIDAD SOCIAL SERVICIOS ECONOMICOS	98.398,54	3.156,58	101.555,12	122.353,51	122.353,51	122.353,51		-20.798,39
120	93100	22699	GASTOS DIVERSOS SERVICIOS ECONOMICOS	457,50		457,50	180,00	180,00	180,00		277,50
120	93100	22799	CONTRATO PRESTACIÓN SERVICIOS ECONÓMICOS	48.495,00		48.495,00	43.111,42	37.072,66	29.803,96	7.268,70	11.422,34
120	93200	12000	RETRIB BASICAS FUNCIONARIOS GESTION TRIBUTARIA GRUPO A1	50.534,84	285,34	50.820,18	44.646,05	44.646,05	44.646,05		6.174,13
120	93200	12001	RETRIB BASICAS FUNCIONARIOS GESTION TRIBUTARIA GRUPO A2	31.083,44	182,00	31.265,44	48.598,72	48.598,72	48.598,72		-17.333,28
120	93200	12003	RETRIB BASICAS FUNCIONARIOS GESTIÓN TRIBUTARIA GRUPO C1	43.267,89	312,57	43.580,46	55.673,41	55.673,41	55.673,41		-12.092,95
120	93200	12004	RETRIB BASICAS FUNCIONARIOS GESTIÓN TRIBUTARIA GRUPO C2	37.615,11	170,49	37.785,60	19.686,40	19.686,40	19.686,40		18.099,20
120	93200	12005	RETRIB BASICAS FUNCIONARIOS GESTIÓN TRIBUTARIA GRUPO E	3.107,45		3.107,45					3.107,45
120	93200	12006	TRIENIOS FUNCIONARIOS GESTIÓN TRIBUTARIA	30.773,07	183,90	30.956,97	28.130,98	28.130,98	28.130,98		2.825,99
120	93200	12100	COMPLEMENTO DE DESTINO FUNCIONARIOS GESTION TRIBUTARIA	110.977,04	594,75	111.571,79	114.375,28	114.375,28	114.375,28		-2.803,49
120	93200	12101	COMPLEMENTO ESPECIFICO FUNCIONARIOS GESTION TRIBUTARIA	221.142,18	1.114,26	222.256,44	245.950,34	245.950,34	245.950,34		-23.693,90
120	93200	12103	OTRAS RETRIB.COMPLEMENTARIAS FUNCIONARIOS GESTION TRIBUTARIA	195,72		195,72	0,46	0,46	0,46		195,26
120	93200	13000	RETRIBUCIONES BASICAS PERS.LABORAL GESTIÓN TRIBUTARIA	18.058,45		18.058,45	17.885,09	17.885,09	17.885,09		173,36
120	93200	13002	RETRIB COMPLEMENTARIAS PERS.LABORAL GESTIÓN TRIBUTARIA	23.913,15	146,30	24.059,45	24.093,55	24.093,55	24.093,55		-34,10
120	93200	13100	RETRIBUCIONES PERSONAL TEMPORAL GESTIÓN TRIBUTARIA	141.173,00	737,86	141.910,86	183.285,30	183.285,30	183.285,30		-41.374,44
120	93200	15000	PRODUCTIVIDAD EXTRAORDINARIA GESTION TRIBUTARIA								
120	93200	16000	SEGURIDAD SOCIAL GESTIÓN TRIBUTARIA	186.746,13	3.579,59	190.325,72	178.433,89	178.433,89	178.433,89		11.891,83
120	93300	20200	ARRENDAMIENTO DE EDIFICIOS	137.250,00		137.250,00	142.110,58	133.849,13	126.196,40	7.652,73	3.400,87
120	93300	21200	CUOTAS COMUNIDADES EDIFICIOS PUBLICOS	274.300,00		274.300,00	264.292,56	264.292,56	261.315,72	2.976,84	10.007,44
			Suma	153.104.935,86	53.938.602,39	207.043.538,25	184.445.196,59	154.486.605,68	149.973.715,68	4.512.890,00	52.556.932,57

(2025)

ESTADO DE LIQUIDACIÓN DEL PRESUPUESTO

I. LIQUIDACIÓN DEL PRESUPUESTO DE GASTOS

APLICACIÓN PRESUP.			DESCRIPCIÓN	CRÉDITOS PRESUPUESTARIOS			GASTOS COMPROMET.	OBLIGACIONES RECONOCIDAS NETAS	PAGOS	OBLIGACIONES PENDIENTES DE PAGO A 31 DE DICIEMBRE	REMANENTES DE CRÉDITO
				INICIALES	MODIFICACIONES	DEFINITIVAS					
120	93300	22400	SEGUROS SERVICIOS GENERALES	292.800,00		292.800,00	327.469,47	326.617,59	326.617,59		-33.817,59
120	93300	22502	TRIBUTOS DE LAS ENTIDADES LOCALES				4.886,29	4.886,29	4.886,29		-4.886,29
120	93300	22699	GASTOS DIVERSOS DEPARTAMENTO DE PATRIMONIO	55.632,00	142.397,26	198.029,26	171.848,92	169.885,13	165.926,58	3.958,55	28.144,13
120	93300	22799	CONTRATOS PRESTACION SERVICIO PATRIMONIO	18.300,00	80.000,00	98.300,00	86.059,17	86.059,17	86.059,17		12.240,83
120	93300	60900	ADQUISICION CASA GRANDE	2.300.000,00		2.300.000,00	2.300.000,00	2.300.000,00	2.300.000,00		
120	93300	60901	ADQUISICION DE PATRIMONIO PROTEGIDO DE LA CIUDAD								
120	93400	12000	RETRIBUCIONES BASICAS FUNCIONARIOS TESORERÍA GRUPO A1	17.729,97		17.729,97	17.732,47	17.732,47	17.732,47		-2,50
120	93400	12001	RETRIBUCIONES BASICAS FUNCIONARIOS TESORERÍA GRUPO A2				3.879,35	3.879,35	3.879,35		-3.879,35
120	93400	12003	RETRIBUCIONES BASICAS FUNCIONARIOS TESORERÍA GRUPO C1	20.363,26		20.363,26	11.884,67	11.884,67	11.884,67		8.478,59
120	93400	12004	RETRIBUCIONES BASICAS FUNCIONARIOS TESORERÍA GRUPO C2	10.039,62		10.039,62	2.850,86	2.850,86	2.850,86		7.188,76
120	93400	12006	TRIENIOS FUNCIONARIOS TESORERÍA	8.754,74		8.754,74	6.962,76	6.962,76	6.962,76		1.791,98
120	93400	12100	COMPLEMENTO DE DESTINO FUNCIONARIOS TESORERÍA	36.856,09	204,80	37.060,89	29.150,59	29.150,59	29.150,59		7.910,30
120	93400	12101	COMPLEMENTO ESPECIFICO FUNCIONARIOS TESORERÍA	130.303,74	648,76	130.952,50	97.830,46	97.830,46	97.830,46		33.122,04
120	93400	13000	RETRIBUCIONES BASICAS PERS.LABORAL TESORERÍA	15.403,43		15.403,43	4.118,98	4.118,98	4.118,98		11.284,45
120	93400	13002	RETRIBUCIONES COMPLEMENTARIAS PERS. LABORAL TESORERÍA	18.951,70		18.951,70	5.065,43	5.065,43	5.065,43		13.886,27
120	93400	13100	RETRIBUCIONES PERSONAL TEMPORAL TESORERÍA	54.410,84	354,19	54.765,03	110.661,93	110.661,93	110.661,93		-55.896,90
120	93400	16000	SEGURIDAD SOCIAL TESORERÍA	49.026,44	2.901,79	51.928,23	63.939,46	63.939,46	63.939,46		-12.011,23
12R	93100	22799	REC. EXTRAJUDICIAL CONTRATOS SERVICIOS ECONOMICOS		11.483,06	11.483,06	11.483,06	11.483,06	11.483,06		
12R	93300	22400	REC. EXTRAJUDICIAL SEGUROS SERVICIOS GENERALES		2.167,97	2.167,97	2.167,97	2.167,97	2.167,97		
130	31100	12000	RETRIBUCIONES BASICAS FUNCIONARIOS GRUPO A1 SANIDAD	53.189,04	281,36	53.470,40	53.187,01	53.187,01	53.187,01		283,39
130	31100	12003	RETRIBUCIONES BASICAS FUNCIONARIOS GRUPO C1 SANIDAD	11.243,66		11.243,66	11.909,54	11.909,54	11.909,54		-665,88
130	31100	12004	RETRIBUCIONES BASICAS FUNCIONARIOS GRUPO C2 SANIDAD	10.073,54		10.073,54	8.081,29	8.081,29	8.081,29		1.992,25
130	31100	12006	TRIENIOS FUNCIONARIOS SANIDAD Y SALUD PUBLICA	11.146,60		11.146,60	11.871,95	11.871,95	11.871,95		-725,35
130	31100	12100	COMPLEMENTO DE DESTINO. FUNCIONARIOS SANIDAD Y SALUD	45.994,31	252,51	46.246,82	45.951,15	45.951,15	45.951,15		295,67
130	31100	12101	COMPLEMENTO ESPECIFICO FUNCIONARIOS SANIDAD Y SALUD	76.346,90	433,30	76.780,20	84.789,59	84.789,59	84.789,59		-8.009,39
			Suma	156.341.501,74	54.179.727,39	210.521.229,13	187.918.978,96	157.957.572,38	153.440.723,83	4.516.848,55	52.563.656,75

(2025)

ESTADO DE LIQUIDACIÓN DEL PRESUPUESTO

I. LIQUIDACIÓN DEL PRESUPUESTO DE GASTOS

APLICACIÓN PRESUP.			DESCRIPCIÓN	CRÉDITOS PRESUPUESTARIOS			GASTOS COMPROMET.	OBLIGACIONES RECONOCIDAS NETAS	PAGOS	OBLIGACIONES PENDIENTES DE PAGO A 31 DE DICIEMBRE	REMANENTES DE CRÉDITO
				INICIALES	MODIFICACIONES	DEFINITIVAS					
130	31100	13100	RETRIBUCIONES PERSONAL TEMPORAL SANIDAD				15.382,80	15.382,80	15.382,80		-15.382,80
130	31100	16000	SEGURIDAD SOCIAL SANIDAD	57.941,12	2.906,61	60.847,73	58.610,12	58.610,12	58.610,12		2.237,61
130	31100	22113	GASTOS CENTRO PROTECCION ANIMAL	265.350,00		265.350,00	246.231,03	213.712,53	189.611,34	24.101,19	51.637,47
130	31100	22699	GASTOS DIVERSOS SANIDAD	7.320,00		7.320,00	4.231,79	4.231,79	4.231,79		3.088,21
130	31100	22799	CONTRIO PRESTACION DE SERVICIOS	7.320,00		7.320,00	8.000,00	6.241,91	5.566,25	675,66	1.078,09
130	31101	22799	GASTOS ACTUACIONES ESPECIALES SANITARIAS	3.660,00		3.660,00					3.660,00
130	49300	12004	RETRIBUCIONES BASICAS FUNCIONARIOS OMIC GRUPO C2	10.112,87		10.112,87	10.002,72	10.002,72	10.002,72		110,15
130	49300	12006	TRIVENIOS FUNCIONARIOS OMIC	604,23		604,23	598,88	598,88	598,88		5,35
130	49300	12100	COMPLEMENTO DE DESTINO FUNCIONARIO OMIC	6.645,20		6.645,20	6.599,02	6.599,02	6.599,02		46,18
130	49300	12101	COMPLEMENTO ESPECIFICO FUNCIONARIOS OMIC	11.275,90		11.275,90	11.534,62	11.534,62	11.534,62		-258,72
130	49300	13100	RETRIBUCIONES PERSONAL TEMPORAL OMIC	28.511,04	168,97	28.680,01	28.711,88	28.711,88	28.711,88		-31,87
130	49300	16000	SEGURIDAD SOCIAL OMIC	17.240,43	88,50	17.328,93	17.200,02	17.200,02	17.200,02		128,91
130	49300	22699	GASTOS DIVERSOS OMIC	402,60		402,60					402,60
130	92000	12000	RETRIB. BASICAS FUNCIONARIOS NUEVAS TECNOLOGIAS A1				17.728,46	17.728,46	17.728,46		-17.728,46
130	92000	12001	RETRIB. BASICAS FUNCIONARIOS NUEVAS TECNOLOGIAS A2	15.591,07		15.591,07	15.593,04	15.593,04	15.593,04		-1,97
130	92000	12002	RETRIB. BASICAS FUNCIONARIOS NUEVAS TECNOLOGIAS B				5.792,72	5.792,72	5.792,72		-5.792,72
130	92000	12003	RETRIBUCIONES BASICAS FUNCIONARIOS NUEVAS TECNOLOGIAS	33.538,89	6.482,63	40.021,52	40.052,21	40.052,21	40.052,21		-30,69
130	92000	12004	RETRIB. BASICAS FUNCIONARIOS NUEVAS TECNOLOGIAS GRUPO C2	11.665,54		11.665,54					11.665,54
130	92000	12006	TRIVENIOS. FUNCIONARIOS NUEVAS TECNOLOGIAS	8.662,39		8.662,39	7.945,34	7.945,34	7.945,34		717,05
130	92000	12100	COMPLEMENTO DE DESTINO FUNCIONARIOS NUEVAS TECNOLOGIAS	39.118,67	224,69	39.343,36	49.698,26	49.698,26	49.698,26		-10.354,90
130	92000	12101	COMPLEMENTO ESPECIFICO FUNCIONARIOS NUEVAS TECNOLOGIAS	81.603,00	40.433,49	122.036,49	120.950,89	120.950,89	120.950,89		1.085,60
130	92000	12103	OTRAS RETRIB. COMPLEMENTARIAS FUNCIONARIOS NUEVAS TECNOLOGIA	66,46		66,46	77,87	77,87	77,87		-11,41
130	92000	13000	RETRIB BASICAS PERS. LABORAL INFORMATICA NUEVAS TECNOLOGIAS	20.297,94	128,32	20.426,26	20.695,03	20.695,03	20.695,03		-268,77
130	92000	13002	RETRIB COMPLEM PERS. LABORAL INFORMATICA NUEVAS TECNOLOGIAS	25.084,66	152,17	25.236,83	25.101,58	25.101,58	25.101,58		135,25
130	92000	13100	RETRIBUCIONES PERSONAL TEMPORAL NUEVAS TECNOLOGIAS	134.195,34	699,74	134.895,08	80.090,81	80.090,81	80.090,81		54.804,27
			Suma	157.127.709,09	54.231.012,51	211.358.721,60	188.710.927,05	158.715.243,88	154.173.618,48	4.541.625,40	52.643.477,72

(2025)

ESTADO DE LIQUIDACIÓN DEL PRESUPUESTO

I. LIQUIDACIÓN DEL PRESUPUESTO DE GASTOS

APLICACIÓN PRESUP.			DESCRIPCIÓN	CRÉDITOS PRESUPUESTARIOS			GASTOS COMPROMET.	OBLIGACIONES RECONOCIDAS NETAS	PAGOS	OBLIGACIONES PENDIENTES DE PAGO A 31 DE DICIEMBRE	REMANENTES DE CRÉDITO
				INICIALES	MODIFICACIONES	DEFINITIVAS					
130	92000	15000	PRODUCTIVIDAD EXTRAORDINARIA NUEVAS TECNOLOGIAS				1.119,00	1.119,00	1.119,00		-1.119,00
130	92000	16000	SEGURIDAD SOCIAL NUEVAS TECNOLOGIAS	114.659,51	3.212,33	117.871,84	93.325,10	93.325,10	93.325,10		24.546,74
130	92000	20600	RENTING EQUIPOS PROCESOS INFORMÁTICOS	201.000,00		201.000,00	200.932,98	173.414,61	161.113,87	12.300,74	27.585,39
130	92000	22200	COMUNICACIONES TELEFONICAS Y TRANSMISION DE DATOS	171.200,00		171.200,00	155.613,92	139.049,93	121.607,58	17.442,35	32.150,07
130	92000	22699	GASTOS DIVERSOS NUEVAS TECNOLOGIAS	13.725,00		13.725,00	21,00	21,00		21,00	13.704,00
130	92000	22799	CONTRATO PRESTACION NUEVAS TECNOLOGIAS	1.054.965,75		1.054.965,75	933.355,84	807.097,21	732.788,48	74.308,73	247.868,54
130	92000	62600	EQUIPOS NUEVAS TECNOLOGIAS	1.293.144,14		1.293.144,14	951.543,28	769.824,31	255.574,31	514.250,00	523.319,83
130	92001	12001	RETRIBUCIONES BASICAS FUNCIONARIOS CALIDAD A2		20.000,00	20.000,00	15.534,48	15.534,48	15.534,48		4.465,52
130	92001	12002	RETRIBUCIONES BASICAS FUNCIONARIOS CALIDAD GRUPO B				1.882,87	1.882,87	1.882,87		-1.882,87
130	92001	12003	RETRIBUCIONES BÁSICAS FUNCIONARIOS GRUPO C1 CALIDAD	33.080,23	229,97	33.310,20	38.623,44	38.623,44	38.623,44		-5.313,24
130	92001	12004	RETRIBUCIONES BÁSICAS FUNCIONARIOS GRUPO C2 CALIDAD	11.657,48		11.657,48					11.657,48
130	92001	12006	TRIENIOS FUNCIONARIOS CALIDAD	8.702,35		8.702,35	8.734,39	8.734,39	8.734,39		-32,04
130	92001	12100	COMPLEMENTO DE DESTINO FUNCIONARIOS CALIDAD	28.865,31	7.184,19	36.049,50	35.590,34	35.590,34	35.590,34		459,16
130	92001	12101	COMPLEMENTO ESPECÍFICO FUNCIONARIOS CALIDAD	64.097,15	30.415,51	94.512,66	90.605,31	90.605,31	90.605,31		3.907,35
130	92001	13000	RETRIBUCIONES BÁSICAS PERSONAL LABORAL CALIDAD	6.837,02		6.837,02					6.837,02
130	92001	13002	RETRIBUCIONES COMPLEMENTARIAS PERSONAL LABORAL CALIDAD	10.904,82		10.904,82					10.904,82
130	92001	15000	PRODUCTIVIDAD EXTRAORDINARIA CALIDAD				738,00	738,00	738,00		-738,00
130	92001	16000	SEGURIDAD SOCIAL CALIDAD	32.415,89	2.758,08	35.173,97	26.034,68	26.034,68	26.034,68		9.139,29
130	92001	22699	GASTOS DIVERSOS TRANSPARENCIA	9.150,00		9.150,00	3.000,00	3.000,00	3.000,00		6.150,00
140	32000	48001	CONVENIO UNED	47.300,00		47.300,00	47.299,71	44.366,78	44.366,78		2.933,22
140	33000	12001	RETRIBUCIONES BASICAS PERSONAL FUNCIONARIO CULTURA A2	77.310,41	413,59	77.724,00	75.734,61	75.734,61	75.734,61		1.989,39
140	33000	12003	RETRIBUCIONES BASICAS FUNCIONARIOS GRUPO C1 CULTURA	130.820,00	739,72	131.559,72	158.993,30	158.993,30	158.993,30		-27.433,58
140	33000	12004	RETRIBUCIONES BASICAS FUNCIONARIOS GRUPO C2 CULTURA	36.875,51	168,81	37.044,32	21.057,60	21.057,60	21.057,60		15.986,72
140	33000	12006	TRIENIOS FUNCIONARIOS CULTURA	56.617,77	316,48	56.934,25	61.614,84	61.614,84	61.614,84		-4.680,59
140	33000	12100	COMPLEMENTO DE DESTINO FUNCIONARIOS DE CULTURA	149.833,17	784,14	150.617,31	160.779,95	160.779,95	160.779,95		-10.162,64
			Suma	160.680.870,60	54.297.235,33	214.978.105,93	191.791.942,69	161.441.266,63	156.281.318,41	5.159.948,22	53.536.839,30

(2025)

ESTADO DE LIQUIDACIÓN DEL PRESUPUESTO

I. LIQUIDACIÓN DEL PRESUPUESTO DE GASTOS

APLICACIÓN PRESUP.			DESCRIPCIÓN	CRÉDITOS PRESUPUESTARIOS			GASTOS COMPROMET.	OBLIGACIONES RECONOCIDAS NETAS	PAGOS	OBLIGACIONES PENDIENTES DE PAGO A 31 DE DICIEMBRE	REMANENTES DE CRÉDITO
				INICIALES	MODIFICACIONES	DEFINITIVAS					
140	33000	12101	COMPLEMENTO ESPECIFICO FUNCIONARIOS CULTURA	332.211,49	1.651,89	333.863,38	320.429,78	320.429,78	320.429,78		13.433,60
140	33000	13000	RETRIBUCIONES BASICAS PERSONAL LABORAL CULTURA	138.350,05	695,50	139.045,55	128.917,29	128.917,29	128.917,29		10.128,26
140	33000	13002	RETRIBUCIONES COMPLEMENTARIAS PERSONAL LABORAL CULTURA	196.212,59	1.018,51	197.231,10	172.269,07	172.269,07	172.269,07		24.962,03
140	33000	13100	RETRIBUCIONES BASICAS PERSONAL TEMPORAL CULTURA	314.017,77	97.838,25	411.856,02	418.461,46	418.461,46	418.461,46		-6.605,44
140	33000	16000	SEGURIDAD SOCIAL CULTURA	304.529,36	4.883,34	309.412,70	406.107,95	406.107,95	406.107,95		-96.695,25
140	33000	22199	SUMINISTROS CULTURA	450,91		450,91					450,91
140	33000	22699	GASTOS DIVERSOS CULTURA	2.898,72		2.898,72	8.265,19	8.187,02	7.087,02	1.100,00	-5.288,30
140	33000	48000	PREMIOS Y AYUDAS	8.000,00	-400,00	7.600,00	6.600,00	6.600,00	4.800,00	1.800,00	1.000,00
140	33000	62901	EQUIPAMIENTO DIVERSO CULTURA	127.000,00	-74.266,62	52.733,38	47.374,22	47.334,29	29.902,12	17.432,17	5.399,09
140	33210	22001	PRENSA, REVISTAS, LIBROS Y OTRAS PUBLICACIONES.CULTURA	2.818,20		2.818,20	2.767,04	2.767,04	1.454,00	1.313,04	51,16
140	33210	62900	FONDO BIBLIOGRAFICO	40.000,00	61.743,65	101.743,65	104.742,53	104.742,52	90.257,32	14.485,20	-2.998,87
140	33400	22699	GASTOS ACTIVIDADES SOCIOCULTURALES	144.688,00		144.688,00	130.558,36	125.406,57	107.213,48	18.193,09	19.281,43
140	33400	22799	CONTRATO SERVICIO CENTROS CIVICOS	187.550,00	7.291,62	194.841,62	203.162,46	203.162,44	140.662,44	62.500,00	-8.320,82
140	33400	48001	CONVENIO BANDA DE MUSICA	93.900,00	-28.000,00	65.900,00	65.900,00	65.900,00	65.900,00		
			Suma	162.573.497,69	54.369.691,47	216.943.189,16	193.807.498,04	163.451.552,06	158.174.780,34	5.276.771,72	53.491.637,10

(2025)

ESTADO DE LIQUIDACIÓN DEL PRESUPUESTO DE GASTOS: RESUMEN POR CLASIFICACIÓN ECONÓMICA

Capítulo: 1 GASTOS DE PERSONAL.

ARTÍCULO	CONCEPTO SUBCONCEPTO	CRÉDITOS PRESUPUESTARIOS			GASTOS COMPROMET.	OBLIGACIONES RECONOCIDAS NETAS	PAGOS	OBLIGACIONES PENDIENTES DE PAGO A 31 DE DICIEMBRE	REMANENTES DE CRÉDITO
		INICIALES	MODIFICACIONES	DEFINITIVAS					
10	ÓRGANOS DE GOBIERNO Y PERSONAL DIRECTIVO.								
100	RETRIB. BÁSICAS Y OTRAS REMUN. DE MIEMBROS DE ÓRGANOS GOB.								
10000	RETRIBUCIONES BÁSICAS.	1.508.523,94	7.517,82	1.516.041,76	1.489.213,56	1.489.213,56	1.489.213,56		26.828,20
	Total Concepto	1.508.523,94	7.517,82	1.516.041,76	1.489.213,56	1.489.213,56	1.489.213,56		26.828,20
	Total Artículo.	1.508.523,94	7.517,82	1.516.041,76	1.489.213,56	1.489.213,56	1.489.213,56		26.828,20
11	PERSONAL EVENTUAL.								
110	RETRIB. BÁSICAS Y OTRAS REMUNERACIONES DE PERSONAL EVENTUAL.								
11000	RETRIBUCIONES BÁSICAS.	1.143.941,40	5.715,02	1.149.656,42	1.110.120,87	1.110.120,87	1.110.120,87		39.535,55
	Total Concepto	1.143.941,40	5.715,02	1.149.656,42	1.110.120,87	1.110.120,87	1.110.120,87		39.535,55
	Total Artículo.	1.143.941,40	5.715,02	1.149.656,42	1.110.120,87	1.110.120,87	1.110.120,87		39.535,55
12	PERSONAL FUNCIONARIO.								
120	RETRIBUCIONES BÁSICAS.								
12000	SUELDOS DEL GRUPO A1.	694.917,90	51.885,05	746.802,95	720.757,17	720.757,17	720.757,17		26.045,78
12001	SUELDOS DEL GRUPO A2.	889.707,47	106.350,90	996.058,37	973.343,56	973.343,56	973.343,56		22.714,81
12002	SUELDOS DEL GRUPO B.				11.508,79	11.508,79	11.508,79		-11.508,79
12003	SUELDOS DEL GRUPO C1.	3.391.822,19	151.972,31	3.543.794,50	3.830.768,84	3.830.768,84	3.830.768,84		-286.974,34
12004	SUELDOS DEL GRUPO C2.	720.121,28	14.462,33	734.583,61	529.249,75	529.249,75	529.249,75		205.333,86
12005	SUELDOS DEL GRUPO E.	217.890,18	11.362,34	229.252,52	90.146,90	90.146,90	90.146,90		139.105,62
12006	TRIENIOS.	1.027.188,95	4.375,34	1.031.564,29	1.052.917,65	1.052.917,65	1.052.917,65		-21.353,36
	Total Concepto	6.941.647,97	340.408,27	7.282.056,24	7.208.692,66	7.208.692,66	7.208.692,66		73.363,58
121	RETRIBUCIONES COMPLEMENTARIAS.								
12100	COMPLEMENTO DE DESTINO.	3.800.399,27	135.446,83	3.935.846,10	3.946.973,37	3.946.973,37	3.946.973,37		-11.127,27
12101	COMPLEMENTO ESPECÍFICO.	12.073.560,43	548.415,09	12.621.975,52	12.673.672,05	12.673.672,05	12.673.672,05		-51.696,53
12103	OTROS COMPLEMENTOS.	69.853,07	4.277,68	74.130,75	92.336,33	92.336,33	92.336,33		-18.205,58

(2025)

ESTADO DE LIQUIDACIÓN DEL PRESUPUESTO DE GASTOS: RESUMEN POR CLASIFICACIÓN ECONÓMICA

Capítulo: 1 GASTOS DE PERSONAL.

ARTÍCULO	CONCEPTO SUBCONCEPTO	CRÉDITOS PRESUPUESTARIOS			GASTOS COMPROMET.	OBLIGACIONES RECONOCIDAS NETAS	PAGOS	OBLIGACIONES PENDIENTES DE PAGO A 31 DE DICIEMBRE	REMANENTES DE CRÉDITO
		INICIALES	MODIFICACIONES	DEFINITIVAS					
	Total Concepto	15.943.812,77	688.139,60	16.631.952,37	16.712.981,75	16.712.981,75	16.712.981,75	-81.029,38	
	Total Artículo.	22.885.460,74	1.028.547,87	23.914.008,61	23.921.674,41	23.921.674,41	23.921.674,41	-7.665,80	
13	PERSONAL LABORAL.								
	130 LABORAL FIJO.								
	13000 RETRIBUCIONES BÁSICAS.	1.401.843,88	54.314,04	1.456.157,92	1.315.646,28	1.315.646,28	1.315.646,28	140.511,64	
	13002 OTRAS REMUNERACIONES.	2.248.426,80	10.899,49	2.259.326,29	2.116.360,88	2.116.360,88	2.116.360,88	142.965,41	
	Total Concepto	3.650.270,68	65.213,53	3.715.484,21	3.432.007,16	3.432.007,16	3.432.007,16	283.477,05	
	131 LABORAL TEMPORAL.								
	13100 R.BASICAS LABORAL EVENTUAL	4.590.036,13	290.501,07	4.880.537,20	5.714.025,83	5.714.025,83	5.714.025,83	-833.488,63	
	Total Concepto	4.590.036,13	290.501,07	4.880.537,20	5.714.025,83	5.714.025,83	5.714.025,83	-833.488,63	
	Total Artículo.	8.240.306,81	355.714,60	8.596.021,41	9.146.032,99	9.146.032,99	9.146.032,99	-550.011,58	
14	OTRO PERSONAL.								
	143 OTRO PERSONAL.								
	14300 OTRO PERSONAL.		3.086.271,62	3.086.271,62	1.609.810,31	1.609.810,31	1.609.810,31	1.476.461,31	
	Total Concepto		3.086.271,62	3.086.271,62	1.609.810,31	1.609.810,31	1.609.810,31	1.476.461,31	
	Total Artículo.		3.086.271,62	3.086.271,62	1.609.810,31	1.609.810,31	1.609.810,31	1.476.461,31	
15	INCENTIVOS AL RENDIMIENTO.								
	150 PRODUCTIVIDAD.								
	15000 PRODUCTIVIDAD	59.837,95		59.837,95	115.949,23	115.949,23	115.949,23	-56.111,28	
	Total Concepto	59.837,95		59.837,95	115.949,23	115.949,23	115.949,23	-56.111,28	
	151 GRATIFICACIONES.								
	15100 INCENTIVOS AL RENDIMIENTO	358.609,94	72.763,53	431.373,47	294.557,67	294.557,67	294.557,67	136.815,80	
	15101 GRATIFICACIONES.	41.376,57	270,45	41.647,02	45.206,42	45.206,42	45.206,42	-3.559,40	
	15102 HORAS EXTRAORDINARIAS	87.021,38	565,50	87.586,88	92.512,55	92.512,55	92.512,55	-4.925,67	

(2025)

ESTADO DE LIQUIDACIÓN DEL PRESUPUESTO DE GASTOS: RESUMEN POR CLASIFICACIÓN ECONÓMICA

Capítulo: 1 GASTOS DE PERSONAL.

ARTÍCULO	CONCEPTO SUBCONCEPTO	CRÉDITOS PRESUPUESTARIOS			GASTOS COMPROMET.	OBLIGACIONES RECONOCIDAS NETAS	PAGOS	OBLIGACIONES PENDIENTES DE PAGO A 31 DE DICIEMBRE	REMANENTES DE CRÉDITO
		INICIALES	MODIFICACIONES	DEFINITIVAS					
	Total Concepto	487.007,89	73.599,48	560.607,37	432.276,64	432.276,64	432.276,64		128.330,73
152	OTROS INCENTIVOS AL RENDIMIENTO.								
15200	OTROS INCENTIVOS AL RENDIMIENTO.	1.054.124,35	178.095,85	1.232.220,20	1.134.379,03	1.134.379,03	1.134.379,03		97.841,17
15201	OTROS INCENTIVOS AL RENDIMIENTO.	115.434,83	570,02	116.004,85	112.167,29	112.167,29	112.167,29		3.837,56
	Total Concepto	1.169.559,18	178.665,87	1.348.225,05	1.246.546,32	1.246.546,32	1.246.546,32		101.678,73
	Total Artículo.	1.716.405,02	252.265,35	1.968.670,37	1.794.772,19	1.794.772,19	1.794.772,19		173.898,18
16	CUOTAS, PRESTACIONES Y GASTOS SOC. A CARGO DEL EMPLEADOR.								
160	CUOTAS SOCIALES.								
16000	SEGURIDAD SOCIAL.	9.551.703,27	1.262.400,29	10.814.103,56	10.131.811,69	10.131.811,69	10.131.811,69		682.291,87
	Total Concepto	9.551.703,27	1.262.400,29	10.814.103,56	10.131.811,69	10.131.811,69	10.131.811,69		682.291,87
161	PRESTACIONES SOCIALES.								
16104	INDEMNIZACIÓN AL PERSONAL LAB. POR JUBILACIONES ANTICIPADAS.	210.166,44	60.000,00	270.166,44	269.416,64	269.416,64	269.416,64		749,80
	Total Concepto	210.166,44	60.000,00	270.166,44	269.416,64	269.416,64	269.416,64		749,80
162	GASTOS SOCIALES DEL PERSONAL.								
16200	FORMACIÓN Y PERFECCIONAMIENTO DEL PERSONAL.	30.000,00	822.529,66	852.529,66	495.629,31	405.433,29	401.208,03	4.225,26	447.096,37
16203	GASTOS SOCIALES DEL PERSONAL.		35.848,50	35.848,50	27.412,00	14.198,50	14.198,50		21.650,00
16204	ACCIÓN SOCIAL.	300.000,00		300.000,00	288.289,96	288.289,96	288.289,96		11.710,04
16205	SEGUROS.	103.366,94		103.366,94	113.703,63	113.703,63	113.703,63		-10.336,69
	Total Concepto	433.366,94	858.378,16	1.291.745,10	925.034,90	821.625,38	817.400,12	4.225,26	470.119,72
	Total Artículo.	10.195.236,65	2.180.778,45	12.376.015,10	11.326.263,23	11.222.853,71	11.218.628,45	4.225,26	1.153.161,39
	Total Capítulo	45.689.874,56	6.916.810,73	52.606.685,29	50.397.887,56	50.294.478,04	50.290.252,78	4.225,26	2.312.207,25

(2025)

ESTADO DE LIQUIDACIÓN DEL PRESUPUESTO DE GASTOS: RESUMEN POR CLASIFICACIÓN ECONÓMICA

Capítulo: 2 GASTOS CORRIENTES EN BIENES Y SERVICIOS.

ARTÍCULO	CONCEPTO SUBCONCEPTO	CRÉDITOS PRESUPUESTARIOS			GASTOS COMPROMET.	OBLIGACIONES RECONOCIDAS NETAS	PAGOS	OBLIGACIONES PENDIENTES DE PAGO A 31 DE DICIEMBRE	REMANENTES DE CRÉDITO
		INICIALES	MODIFICACIONES	DEFINITIVAS					
20	ARRENDAMIENTOS Y CÁNONES.								
202	ARRENDAMIENTOS DE EDIFICIOS Y OTRAS CONSTRUCCIONES.								
20200	Edificios y otras construcciones	137.250,00		137.250,00	142.110,58	133.849,13	126.196,40	7.652,73	3.400,87
	Total Concepto	137.250,00		137.250,00	142.110,58	133.849,13	126.196,40	7.652,73	3.400,87
203	ARRENDAMIENTOS DE MAQUINARIA, INSTALACIONES Y UTILLAJE.								
20300	Maquinaria, instalaciones y utillaje	207.280,92		207.280,92	220.572,57	201.987,46	201.987,46		5.293,46
	Total Concepto	207.280,92		207.280,92	220.572,57	201.987,46	201.987,46		5.293,46
204	ARRENDAMIENTOS DE MATERIAL DE TRANSPORTE.								
20400	ALQUILER MATERIAL DE TRANSPORTE	528.597,38	4.275,43	532.872,81	428.208,14	402.198,21	392.109,29	10.088,92	130.674,60
20401	Otro Inmovilizado Material	26.130,23		26.130,23	21.749,75	21.749,75	17.502,65	4.247,10	4.380,48
	Total Concepto	554.727,61	4.275,43	559.003,04	449.957,89	423.947,96	409.611,94	14.336,02	135.055,08
206	ARRENDAMIENTOS DE EQUIPOS PARA PROCESOS DE INFORMACIÓN.								
20600	Equipos Procesos Informacion	222.960,00	-21.960,00	201.000,00	200.932,98	173.414,61	161.113,87	12.300,74	27.585,39
	Total Concepto	222.960,00	-21.960,00	201.000,00	200.932,98	173.414,61	161.113,87	12.300,74	27.585,39
208	ARRENDAMIENTOS DE OTRO INMOVILIZADO MATERIAL.								
20800	ARRENDAMIENTOS DE OTRO INMOVILIZADO MATERIAL.	29.280,00		29.280,00	29.721,12	29.721,12	29.721,12		-441,12
	Total Concepto	29.280,00		29.280,00	29.721,12	29.721,12	29.721,12		-441,12
209	CÁNONES.								
20900	CÁNONES.	16.470,00		16.470,00	16.407,24	16.407,24	16.407,24		62,76
	Total Concepto	16.470,00		16.470,00	16.407,24	16.407,24	16.407,24		62,76
	Total Artículo.	1.167.968,53	-17.684,57	1.150.283,96	1.059.702,38	979.327,52	945.038,03	34.289,49	170.956,44
21	REPARACIONES, MANTENIMIENTO Y CONSERVACIÓN.								

(2025)

ESTADO DE LIQUIDACIÓN DEL PRESUPUESTO DE GASTOS: RESUMEN POR CLASIFICACIÓN ECONÓMICA

Capítulo: 2 GASTOS CORRIENTES EN BIENES Y SERVICIOS.

ARTÍCULO	CONCEPTO SUBCONCEPTO	CRÉDITOS PRESUPUESTARIOS			GASTOS COMPROMET.	OBLIGACIONES RECONOCIDAS NETAS	PAGOS	OBLIGACIONES PENDIENTES DE PAGO A 31 DE DICIEMBRE	REMANENTES DE CRÉDITO
		INICIALES	MODIFICACIONES	DEFINITIVAS					
212	EDIFICIOS Y OTRAS CONSTRUCCIONES.								
21200	Edificios y otras construcciones	518.173,36	9.639,55	527.812,91	513.733,72	513.733,67	493.741,57	19.992,10	14.079,24
	Total Concepto	518.173,36	9.639,55	527.812,91	513.733,72	513.733,67	493.741,57	19.992,10	14.079,24
213	MAQUINARIA, INSTALACIONES TÉCNICAS Y UTILLAJE.								
21300	Maquinaria, instalaciones y utillaje	646.052,69	1.867,03	647.919,72	657.319,67	642.294,51	642.294,51		5.625,21
	Total Concepto	646.052,69	1.867,03	647.919,72	657.319,67	642.294,51	642.294,51		5.625,21
214	ELEMENTOS DE TRANSPORTE.								
21400	CONSERVACION Y REP. VEHICULOS	71.762,90	1.006,62	72.769,52	78.784,23	78.215,79	74.428,94	3.786,85	-5.446,27
	Total Concepto	71.762,90	1.006,62	72.769,52	78.784,23	78.215,79	74.428,94	3.786,85	-5.446,27
219	OTRO INMOVILIZADO MATERIAL.								
21900	Otro inmovilizado material	123.525,00		123.525,00	123.862,64	114.334,80	114.334,80		9.190,20
21901	OTRO INMOVILIZADO MATERIAL.	99.601,25		99.601,25	99.601,25	99.601,20	91.301,10	8.300,10	0,05
	Total Concepto	223.126,25		223.126,25	223.463,89	213.936,00	205.635,90	8.300,10	9.190,25
	Total Artículo.	1.459.115,20	12.513,20	1.471.628,40	1.473.301,51	1.448.179,97	1.416.100,92	32.079,05	23.448,43
22	MATERIAL, SUMINISTROS Y OTROS.								
220	MATERIAL DE OFICINA.								
22000	ORDINARIO NO INVENTARIABLE.	39.400,46		39.400,46	28.867,02	26.451,70	26.163,48	288,22	12.948,76
22001	PRENSA, REVISTAS, LIBROS Y OTRAS PUBLICACIONES.	2.818,20		2.818,20	2.767,04	2.767,04	1.454,00	1.313,04	51,16
	Total Concepto	42.218,66		42.218,66	31.634,06	29.218,74	27.617,48	1.601,26	12.999,92
221	SUMINISTROS.								
22100	ENERGÍA ELÉCTRICA.	237.900,00		237.900,00	3.895,24	3.895,24	2.825,63	1.069,61	234.004,76
22101	AGUA.	1.477.052,37	364.088,46	1.841.140,83	1.700.897,75	1.700.897,75	1.223.756,83	477.140,92	140.243,08
22103	COMBUSTIBLES Y CARBURANTES.	117.320,00		117.320,00	117.040,00	98.518,72	89.647,09	8.871,63	18.801,28
22104	VESTUARIO.	163.497,00	44.396,11	207.893,11	169.641,85	154.208,50	146.496,99	7.711,51	53.684,61

(2025)

ESTADO DE LIQUIDACIÓN DEL PRESUPUESTO DE GASTOS: RESUMEN POR CLASIFICACIÓN ECONÓMICA

Capítulo: 2 GASTOS CORRIENTES EN BIENES Y SERVICIOS.

ARTÍCULO	CONCEPTO SUBCONCEPTO	CRÉDITOS PRESUPUESTARIOS			GASTOS COMPROMET.	OBLIGACIONES RECONOCIDAS NETAS	PAGOS	OBLIGACIONES PENDIENTES DE PAGO A 31 DE DICIEMBRE	REMANENTES DE CRÉDITO
		INICIALES	MODIFICACIONES	DEFINITIVAS					
22105	PRODUCTOS ALIMENTICIOS.	11.858,40		11.858,40	13.207,10	8.549,92	8.031,57	518,35	3.308,48
22106	PRODUCTOS FARMACÉUTICOS Y MATERIAL SANITARIO.	18.622,08		18.622,08	10.623,71	10.623,01	10.623,01		7.999,07
22110	PRODUCTOS DE LIMPIEZA Y ASEO.	18.246,80		18.246,80	11.801,42	10.888,20	10.391,01	497,19	7.358,60
22111	SUMIN. DE REPUESTOS DE MAQUINARIA, UTILLAJE Y ELEMENTOS TPTE.	1.207,80		1.207,80					1.207,80
22113	MANUTENCIÓN DE ANIMALES.	265.350,00		265.350,00	246.231,03	213.712,53	189.611,34	24.101,19	51.637,47
22199	OTROS SUMINISTROS.	68.083,91	-1.443,35	66.640,56	46.429,58	46.429,58	36.038,50	10.391,08	20.210,98
	Total Concepto	2.379.138,36	407.041,22	2.786.179,58	2.319.767,68	2.247.723,45	1.717.421,97	530.301,48	538.456,13
222	COMUNICACIONES.								
22200	SERVICIOS DE TELECOMUNICACIONES.	171.200,00		171.200,00	155.613,92	139.049,93	121.607,58	17.442,35	32.150,07
22201	POSTALES.	638.080,00	527.738,97	1.165.818,97	1.162.702,89	802.469,76	802.469,76		363.349,21
	Total Concepto	809.280,00	527.738,97	1.337.018,97	1.318.316,81	941.519,69	924.077,34	17.442,35	395.499,28
224	PRIMAS DE SEGUROS.								
22400	SEGUROS - SERVICIOS GENERALES	292.800,00	2.167,97	294.967,97	329.637,44	328.785,56	328.785,56		-33.817,59
	Total Concepto	292.800,00	2.167,97	294.967,97	329.637,44	328.785,56	328.785,56		-33.817,59
225	TRIBUTOS.								
22500	TRIBUTOS ESTATALES.	2.157,31		2.157,31	741,35	741,35	741,35		1.415,96
22501	TRIBUTOS DE LAS COMUNIDADES AUTÓNOMAS.	7.182,75	29,90	7.212,65	3.074,39	2.716,25	2.503,66	212,59	4.496,40
22502	TRIBUTOS DE LAS ENTIDADES LOCALES.				4.886,29	4.886,29	4.886,29		-4.886,29
	Total Concepto	9.340,06	29,90	9.369,96	8.702,03	8.343,89	8.131,30	212,59	1.026,07
226	GASTOS DIVERSOS.								
22601	ATENCIONES PROTOCOLARIAS Y REPRESENTATIVAS.	21.960,00		21.960,00	20.071,54	20.071,38	15.191,45	4.879,93	1.888,62
22603	PUBLICACIÓN EN DIARIOS OFICIALES.	20.130,00		20.130,00	29.118,54	28.731,34	28.515,46	215,88	-8.601,34
22604	JURÍDICOS, CONTENCIOSOS.	38.979,00		38.979,00	14.337,19	14.337,19	11.403,41	2.933,78	24.641,81
22609	ACTIVIDADES CULTURALES Y DEPORTIVAS	59.475,00		59.475,00	91.082,40	80.373,65	78.431,60	1.942,05	-20.898,65

(2025)

ESTADO DE LIQUIDACIÓN DEL PRESUPUESTO DE GASTOS: RESUMEN POR CLASIFICACIÓN ECONÓMICA

Capítulo: 2 GASTOS CORRIENTES EN BIENES Y SERVICIOS.

ARTÍCULO	CONCEPTO SUBCONCEPTO	CRÉDITOS PRESUPUESTARIOS			GASTOS COMPROMET.	OBLIGACIONES RECONOCIDAS NETAS	PAGOS	OBLIGACIONES PENDIENTES DE PAGO A 31 DE DICIEMBRE	REMANENTES DE CRÉDITO
		INICIALES	MODIFICACIONES	DEFINITIVAS					
22699	OTROS GASTOS DIVERSOS	883.607,42	217.456,72	1.101.064,14	877.584,77	827.104,81	737.405,71	89.699,10	273.959,33
	Total Concepto	1.024.151,42	217.456,72	1.241.608,14	1.032.194,44	970.618,37	870.947,63	99.670,74	270.989,77
227	TRABAJOS REALIZADOS POR OTRAS EMPRESAS Y PROFESIONALES.								
22700	LIMPIEZA Y ASEO.	21.473.205,28	724.982,82	22.198.188,10	22.381.103,90	20.918.104,20	20.918.104,20		1.280.083,90
22701	SEGURIDAD.	840.554,85		840.554,85	548.020,05	524.499,08	524.499,08		316.055,77
22704	CUSTODIA, DEPÓSITO Y ALMACENAJE.	408.774,96	34.064,54	442.839,50	442.839,50	442.839,47	420.306,51	22.532,96	0,03
22706	ESTUDIOS Y TRABAJOS TÉCNICOS.	49.848,00		49.848,00	19.923,88	19.923,88	18.453,88	1.470,00	29.924,12
22708	SERVICIOS DE RECAUDACIÓN A FAVOR DE LA ENTIDAD.	100.897,20	29.522,40	130.419,60	130.419,60	125.663,50	73.731,67	51.931,83	4.756,10
22799	OTROS TRABAJOS REALIZADOS POR OTRAS EMPRESAS Y PROFES.	31.515.123,24	3.133.060,92	34.648.184,16	33.951.928,93	31.833.982,70	30.516.556,76	1.317.425,94	2.814.201,46
	Total Concepto	54.388.403,53	3.921.630,68	58.310.034,21	57.474.235,86	53.865.012,83	52.471.652,10	1.393.360,73	4.445.021,38
	Total Artículo.	58.945.332,03	5.076.065,46	64.021.397,49	62.514.488,32	58.391.222,53	56.348.633,38	2.042.589,15	5.630.174,96
23	INDEMNIZACIONES POR RAZÓN DEL SERVICIO.								
230	DIETAS.								
23020	DEL PERSONAL NO DIRECTIVO.	55.650,00		55.650,00	82.998,54	82.998,54	80.738,54	2.260,00	-27.348,54
	Total Concepto	55.650,00		55.650,00	82.998,54	82.998,54	80.738,54	2.260,00	-27.348,54
	Total Artículo.	55.650,00		55.650,00	82.998,54	82.998,54	80.738,54	2.260,00	-27.348,54
	Total Capítulo	61.628.065,76	5.070.894,09	66.698.959,85	65.130.490,75	60.901.728,56	58.790.510,87	2.111.217,69	5.797.231,29

(2025)

ESTADO DE LIQUIDACIÓN DEL PRESUPUESTO DE GASTOS: RESUMEN POR CLASIFICACIÓN ECONÓMICA

Capítulo: 3 GASTOS FINANCIEROS.

ARTÍCULO	CONCEPTO SUBCONCEPTO	CRÉDITOS PRESUPUESTARIOS			GASTOS COMPROMET.	OBLIGACIONES RECONOCIDAS NETAS	PAGOS	OBLIGACIONES PENDIENTES DE PAGO A 31 DE DICIEMBRE	REMANENTES DE CRÉDITO
		INICIALES	MODIFICACIONES	DEFINITIVAS					
31	DE PRÉSTAMOS Y OTRAS OPERACIONES FINANCIERAS EN EUROS.								
	310 INTERESES.								
	31000 Intereses Prestamos	1.640.930,59		1.640.930,59	1.343.671,23	1.343.671,23	1.343.671,23		297.259,36
	Total Concepto	1.640.930,59		1.640.930,59	1.343.671,23	1.343.671,23	1.343.671,23		297.259,36
	Total Artículo.	1.640.930,59		1.640.930,59	1.343.671,23	1.343.671,23	1.343.671,23		297.259,36
35	INTERESES DE DEMORA Y OTROS GASTOS FINANCIEROS.								
	352 INTERESES DE DEMORA.								
	35200 Interese de Demora	240.944,00		240.944,00	382.129,48	382.129,48	376.986,99	5.142,49	-141.185,48
	Total Concepto	240.944,00		240.944,00	382.129,48	382.129,48	376.986,99	5.142,49	-141.185,48
	358 INTERESES POR OPERACIONES DE ARRENDAMIENTO FRO («LEASING»).								
	35800 INTERESES POR OPERACIONES DE ARRENDAMIENTO FRO («LEASING»).	115.000,00		115.000,00	16.351,50	9.991,98	9.979,20	12,78	105.008,02
	Total Concepto	115.000,00		115.000,00	16.351,50	9.991,98	9.979,20	12,78	105.008,02
	359 OTROS GASTOS FINANCIEROS.								
	35900 OTROS GASTOS FINANCIEROS.	60.000,00		60.000,00	79.144,34	60.994,35	60.277,87	716,48	-994,35
	Total Concepto	60.000,00		60.000,00	79.144,34	60.994,35	60.277,87	716,48	-994,35
	Total Artículo.	415.944,00		415.944,00	477.625,32	453.115,81	447.244,06	5.871,75	-37.171,81
	Total Capítulo	2.056.874,59		2.056.874,59	1.821.296,55	1.796.787,04	1.790.915,29	5.871,75	260.087,55

(2025)

ESTADO DE LIQUIDACIÓN DEL PRESUPUESTO DE GASTOS: RESUMEN POR CLASIFICACIÓN ECONÓMICA

Capítulo: 4 TRANSFERENCIAS CORRIENTES.

ARTÍCULO	CONCEPTO SUBCONCEPTO	CRÉDITOS PRESUPUESTARIOS			GASTOS COMPROMET.	OBLIGACIONES RECONOCIDAS NETAS	PAGOS	OBLIGACIONES PENDIENTES DE PAGO A 31 DE DICIEMBRE	REMANENTES DE CRÉDITO
		INICIALES	MODIFICACIONES	DEFINITIVAS					
42	A LA ADMINISTRACIÓN DEL ESTADO.								
423	A SOCIED MERC ESTATALES,ENTID PÚBLIC EMPR Y OTROS ORGAN PÚBL								
42390	OTRAS SUBV A SOC MERCANT EST,ENTID PÚBLIC EMPR Y O ORG.PÚBL	60.000,00		60.000,00	45.632,32	45.632,32	45.632,32		14.367,68
	Total Concepto	60.000,00		60.000,00	45.632,32	45.632,32	45.632,32		14.367,68
	Total Artículo.	60.000,00		60.000,00	45.632,32	45.632,32	45.632,32		14.367,68
45	A COMUNIDADES AUTÓNOMAS.								
450	A LA ADMINISTRACIÓN GENERAL DE LAS COMUNIDADES AUTÓNOMAS.								
45000	TRANSFERENCIA A CAM BOMBEROS	3.095.000,00		3.095.000,00	3.093.915,60	3.093.915,60	3.093.915,60		1.084,40
	Total Concepto	3.095.000,00		3.095.000,00	3.093.915,60	3.093.915,60	3.093.915,60		1.084,40
453	A SOC MERC,ENTID PÚB EMP Y OTROS ORGAN PÚBLIC DEP. DE CC.AA								
45390	OTRAS SUB A SOC MERC,ENTID PÚBLIC EMPR Y OTROS O.P.DEP DE CA	1.410.926,36		1.410.926,36	1.410.926,35	1.410.926,35	1.410.926,35		0,01
	Total Concepto	1.410.926,36		1.410.926,36	1.410.926,35	1.410.926,35	1.410.926,35		0,01
	Total Artículo.	4.505.926,36		4.505.926,36	4.504.841,95	4.504.841,95	4.504.841,95		1.084,41
46	A ENTIDADES LOCALES.								
462	A AYUNTAMIENTOS.								
46200	A AYUNTAMIENTOS	110.000,00	28.852,65	138.852,65	131.532,97	131.532,97	71.416,74	60.116,23	7.319,68
	Total Concepto	110.000,00	28.852,65	138.852,65	131.532,97	131.532,97	71.416,74	60.116,23	7.319,68
463	A MANCOMUNIDADES.								
46300	A MANCOMUNIDADES.	4.800.000,00	1.625.674,11	6.425.674,11	6.390.795,33	6.390.795,33	6.337.029,06	53.766,27	34.878,78
	Total Concepto	4.800.000,00	1.625.674,11	6.425.674,11	6.390.795,33	6.390.795,33	6.337.029,06	53.766,27	34.878,78
	Total Artículo.	4.910.000,00	1.654.526,76	6.564.526,76	6.522.328,30	6.522.328,30	6.408.445,80	113.882,50	42.198,46
48	A FAMILIAS E INSTITUCIONES SIN FINES DE LUCRO.								

(2025)

ESTADO DE LIQUIDACIÓN DEL PRESUPUESTO DE GASTOS: RESUMEN POR CLASIFICACIÓN ECONÓMICA

Capítulo: 4 TRANSFERENCIAS CORRIENTES.

ARTÍCULO	CONCEPTO SUBCONCEPTO	CRÉDITOS PRESUPUESTARIOS			GASTOS COMPROMET.	OBLIGACIONES RECONOCIDAS NETAS	PAGOS	OBLIGACIONES PENDIENTES DE PAGO A 31 DE DICIEMBRE	REMANENTES DE CRÉDITO
		INICIALES	MODIFICACIONES	DEFINITIVAS					
480	A FAMILIAS E INSTITUCIONES SIN FINES DE LUCRO								
48000	Atenciones Beneficas y Asiste	611.064,00	55.971,02	667.035,02	635.502,54	635.389,57	582.840,51	52.549,06	31.645,45
48001	Atenciones Beneficas y Asiste	1.216.820,01	-143.395,99	1.073.424,02	867.545,43	610.967,59	539.668,64	71.298,95	462.456,43
48002	Atenciones Beneficas y Asiste	756.000,00		756.000,00	724.113,24	724.113,24	724.113,24		31.886,76
48003	ATENCIONES BENEFICAS Y ASISTENCIALES	220.000,00		220.000,00	219.960,00	166.309,55	151.329,79	14.979,76	53.690,45
	Total Concepto	2.803.884,01	-87.424,97	2.716.459,04	2.447.121,21	2.136.779,95	1.997.952,18	138.827,77	579.679,09
489	OTRAS TRANSFERENCIAS								
48900	OTRAS TRANSFERENCIAS	374.000,00	13.000,00	387.000,00	406.500,00	406.500,00	361.500,00	45.000,00	-19.500,00
48901	OTRAS TRANSFERENCIAS	118.655,00		118.655,00	114.518,32	114.518,32	114.518,32		4.136,68
48902	OTRAS TRANSFERENCIAS	693.010,07		693.010,07	693.010,07	693.010,07	693.010,07		
48904		19.571,00		19.571,00	2.200,00	2.200,00		2.200,00	17.371,00
	Total Concepto	1.205.236,07	13.000,00	1.218.236,07	1.216.228,39	1.216.228,39	1.169.028,39	47.200,00	2.007,68
	Total Artículo.	4.009.120,08	-74.424,97	3.934.695,11	3.663.349,60	3.353.008,34	3.166.980,57	186.027,77	581.686,77
	Total Capítulo	13.485.046,44	1.580.101,79	15.065.148,23	14.736.152,17	14.425.810,91	14.125.900,64	299.910,27	639.337,32

(2025)

ESTADO DE LIQUIDACIÓN DEL PRESUPUESTO DE GASTOS: RESUMEN POR CLASIFICACIÓN ECONÓMICA

Capítulo: 5 FONDO DE CONTINGENCIA Y OTROS IMPREVISTOS

ARTÍCULO	CONCEPTO SUBCONCEPTO	CRÉDITOS PRESUPUESTARIOS			GASTOS COMPROMET.	OBLIGACIONES RECONOCIDAS NETAS	PAGOS	OBLIGACIONES PENDIENTES DE PAGO A 31 DE DICIEMBRE	REMANENTES DE CRÉDITO
		INICIALES	MODIFICACIONES	DEFINITIVAS					
50	DOTACION FONDO DE CONTINGENCIA DE EJECUCION PRESUPUESTARIA								
	500 FONDO DE CONTINGENCIA DE EJECUCION PRESUPUESTARIA								
	50000 DOTACION FONDO DE CONTINGENCIA	754.248,24		754.248,24				754.248,24	
	Total Concepto	754.248,24		754.248,24				754.248,24	
	Total Artículo.	754.248,24		754.248,24				754.248,24	
	Total Capítulo	754.248,24		754.248,24				754.248,24	

(2025)

ESTADO DE LIQUIDACIÓN DEL PRESUPUESTO DE GASTOS: RESUMEN POR CLASIFICACIÓN ECONÓMICA

Capítulo: 6 INVERSIONES REALES.

ARTÍCULO	CONCEPTO SUBCONCEPTO	CRÉDITOS PRESUPUESTARIOS			GASTOS COMPROMET.	OBLIGACIONES RECONOCIDAS NETAS	PAGOS	OBLIGACIONES PENDIENTES DE PAGO A 31 DE DICIEMBRE	REMANENTES DE CRÉDITO
		INICIALES	MODIFICACIONES	DEFINITIVAS					
60	INVERS NUEVA EN INFRAESTRUCTURAS Y BIENES DEST AL USO GRAL								
	600 INVERSIONES EN TERRENOS.								
	60000 Inversiones en terrenos	758.733,61	302.905,02	1.061.638,63	828.008,86	828.008,86	802.295,61	25.713,25	233.629,77
	Total Concepto	758.733,61	302.905,02	1.061.638,63	828.008,86	828.008,86	802.295,61	25.713,25	233.629,77
	601 INVERS NUEVA EN INFRAESTRUCTURAS Y BIENES DEST AL USO GRAL								
	60100 INVERS NUEVA EN INFRAESTRUCTURAS Y BIENES DEST AL USO GRAL	200.000,00		200.000,00	194.280,83	194.280,83	194.280,83		5.719,17
	Total Concepto	200.000,00		200.000,00	194.280,83	194.280,83	194.280,83		5.719,17
	609 OTRAS INVERS NUEVAS EN INFRAEST Y BIENES DEST AL USO GRAL								
	60900 Otras	3.597.000,00	1.106.161,31	4.703.161,31	4.530.811,53	4.342.420,01	4.333.420,01	9.000,00	360.741,30
	60901 OTRAS	3.682.399,58	-71.069,70	3.611.329,88	3.545.402,87	2.129.761,55	1.167.057,37	962.704,18	1.481.568,33
	60902 OTRAS		666.029,82	666.029,82	2.417,58				666.029,82
	Total Concepto	7.279.399,58	1.701.121,43	8.980.521,01	8.078.631,98	6.472.181,56	5.500.477,38	971.704,18	2.508.339,45
	Total Artículo.	8.238.133,19	2.004.026,45	10.242.159,64	9.100.921,67	7.494.471,25	6.497.053,82	997.417,43	2.747.688,39
61	INVERS DE REPOSICIÓN DE INFRAES Y BIENES DEST AL USO GRAL								
	610 INVERSIONES EN TERRENOS.								
	61000 INVERSIONES EN TERRENOS.	133.009,79	2.372.500,00	2.505.509,79	2.504.376,95				2.505.509,79
	Total Concepto	133.009,79	2.372.500,00	2.505.509,79	2.504.376,95				2.505.509,79
	619 OTRAS INVER DE REPOSIC EN INFRAEST Y BIENES DEST AL USO GRAL								
	61900 OTRAS	2.543.000,00	293.780,00	2.836.780,00	1.001.941,23	689.840,15	434.623,81	255.216,34	2.146.939,85
	61901 Otros	2.400.000,00	403.676,70	2.803.676,70	2.682.716,16	2.465.250,57	2.465.250,57		338.426,13
	61902 Otros	65.000,00	3.518.160,00	3.583.160,00	1.493.501,40	107.351,27	91.803,30	15.547,97	3.475.808,73
	61906 Otros	1.200.000,00	22.231,74	1.222.231,74	1.112.984,59	1.040.373,29	1.021.860,29	18.513,00	181.858,45
	Total Concepto	6.208.000,00	4.237.848,44	10.445.848,44	6.291.143,38	4.302.815,28	4.013.537,97	289.277,31	6.143.033,16

(2025)

ESTADO DE LIQUIDACIÓN DEL PRESUPUESTO DE GASTOS: RESUMEN POR CLASIFICACIÓN ECONÓMICA

Capítulo: 6 INVERSIONES REALES.

ARTÍCULO	CONCEPTO SUBCONCEPTO	CRÉDITOS PRESUPUESTARIOS			GASTOS COMPROMET.	OBLIGACIONES RECONOCIDAS NETAS	PAGOS	OBLIGACIONES PENDIENTES DE PAGO A 31 DE DICIEMBRE	REMANENTES DE CRÉDITO
		INICIALES	MODIFICACIONES	DEFINITIVAS					
	Total Artículo.	6.341.009,79	6.610.348,44	12.951.358,23	8.795.520,33	4.302.815,28	4.013.537,97	289.277,31	8.648.542,95
62	INVERSIÓN NUEVA ASOCIADA AL FUNCIONAM OPERAT DE LOS SERV.								
	622 EDIFICIOS Y OTRAS CONSTRUCCIONES.								
	62200 Edificios y otras construcciones	7.761.642,43	3.450.131,31	11.211.773,74	7.081.347,21	6.437.592,95	6.242.987,34	194.605,61	4.774.180,79
	62201 EDIFICIOS Y OTRAS CONSTRUCCIONES.	1.000.000,00		1.000.000,00	1.002.612,00				1.000.000,00
	Total Concepto	8.761.642,43	3.450.131,31	12.211.773,74	8.083.959,21	6.437.592,95	6.242.987,34	194.605,61	5.774.180,79
	623 MAQUINARIA, INSTALACIONES TÉCNICAS Y UTILLAJE.								
	62300 Maquinaria, instalaciones y utillaje	118.000,00	31.200,00	149.200,00	120.420,24	71.887,14	33.298,79	38.588,35	77.312,86
	62301 EQUIPAMIENTO SALUD LABORAL	3.000,00	1.700,00	4.700,00	3.407,05	3.309,64	3.309,64		1.390,36
	Total Concepto	121.000,00	32.900,00	153.900,00	123.827,29	75.196,78	36.608,43	38.588,35	78.703,22
	624 ELEMENTOS DE TRANSPORTE.								
	62400 Material de Transporte	31.760,00		31.760,00	15.957,07	15.957,06	15.957,06		15.802,94
	Total Concepto	31.760,00		31.760,00	15.957,07	15.957,06	15.957,06		15.802,94
	625 MOBILIARIO.								
	62500 Mobiliario y Enseres	89.080,00		89.080,00	151.370,10	53.187,04	27.633,65	25.553,39	35.892,96
	Total Concepto	89.080,00		89.080,00	151.370,10	53.187,04	27.633,65	25.553,39	35.892,96
	626 EQUIPOS PARA PROCESOS DE INFORMACIÓN.								
	62600 Equipos para procesos de información	1.301.144,14		1.301.144,14	955.743,83	774.024,86	259.774,86	514.250,00	527.119,28
	Total Concepto	1.301.144,14		1.301.144,14	955.743,83	774.024,86	259.774,86	514.250,00	527.119,28
	627 PROYECTOS COMPLEJOS.								
	62700 Proyectos complejos	60.544,00	22.215,60	82.759,60	98.415,92	79.007,51	79.007,51		3.752,09
	Total Concepto	60.544,00	22.215,60	82.759,60	98.415,92	79.007,51	79.007,51		3.752,09
	629 OTRAS INV NUEVAS ASOC AL FUNCIONAM OPERATIVO DE LOS SERV								

(2025)

ESTADO DE LIQUIDACIÓN DEL PRESUPUESTO DE GASTOS: RESUMEN POR CLASIFICACIÓN ECONÓMICA

Capítulo: 6 INVERSIONES REALES.

ARTÍCULO	CONCEPTO SUBCONCEPTO	CRÉDITOS PRESUPUESTARIOS			GASTOS COMPROMET.	OBLIGACIONES RECONOCIDAS NETAS	PAGOS	OBLIGACIONES PENDIENTES DE PAGO A 31 DE DICIEMBRE	REMANENTES DE CRÉDITO
		INICIALES	MODIFICACIONES	DEFINITIVAS					
62900	OTRAS INV NUEVAS ASOC AL FUNCIONAM OPERATIVO DE LOS SERV	422.155,45	64.408,65	486.564,10	470.377,30	380.035,03	344.656,42	35.378,61	106.529,07
62901	OTRAS INV NUEVAS ASOC AL FUNCIONAM OPERATIVO DE LOS SERV	127.000,00	-74.266,62	52.733,38	47.374,22	47.334,29	29.902,12	17.432,17	5.399,09
	Total Concepto	549.155,45	-9.857,97	539.297,48	517.751,52	427.369,32	374.558,54	52.810,78	111.928,16
	Total Artículo.	10.914.326,02	3.495.388,94	14.409.714,96	9.947.024,94	7.862.335,52	7.036.527,39	825.808,13	6.547.379,44
63	INV DE REPOS ASOCIADA AL FUNCIONAMIENTO OPERAT DE LOS SERV								
632	EDIFICIOS Y OTRAS CONSTRUCCIONES.								
63200	EDIFICIOS Y OTRAS CONSTRUCCIONES	2.020.114,08	1.725.213,22	3.745.327,30	4.319.531,32	2.879.754,82	2.581.588,76	298.166,06	865.572,48
	Total Concepto	2.020.114,08	1.725.213,22	3.745.327,30	4.319.531,32	2.879.754,82	2.581.588,76	298.166,06	865.572,48
633	MAQUINARIA, INSTALACIONES TÉCNICAS Y UTILLAJE.								
63300	MAQUINARIA, INSTALACIONES TÉCNICAS Y UTILLAJE.	62.108,20	15.608,78	77.716,98	77.716,98	77.521,60	38.784,73	38.736,87	195,38
	Total Concepto	62.108,20	15.608,78	77.716,98	77.716,98	77.521,60	38.784,73	38.736,87	195,38
	Total Artículo.	2.082.222,28	1.740.822,00	3.823.044,28	4.397.248,30	2.957.276,42	2.620.373,49	336.902,93	865.767,86
64	GASTOS EN INVERSIONES DE CARÁCTER INMATERIAL.								
640	GASTOS EN INVERSIONES DE CARÁCTER INMATERIAL.								
64000	GASTOS EN INVERSIONES DE CARÁCTER INMATERIAL.		126.594,50	126.594,50	64.016,26	46.773,76	46.773,76		79.820,74
64001	GASTOS INVERSIONES DE CARACTER INMATERIAL	58.500,00	173.706,59	232.206,59	188.817,05	28.435,00	28.435,00		203.771,59
	Total Concepto	58.500,00	300.301,09	358.801,09	252.833,31	75.208,76	75.208,76		283.592,33
648	CUOTAS NETAS DE INT POR OPERACIONES DE ARRENTO FRO LEASING								
64800	CUOTAS NETAS DE INT POR OPERACIONES	74.000,04		74.000,04	60.779,36	57.825,56	54.884,61	2.940,95	16.174,48
64801	CUOTAS NETAS DE INT POR OPERACIONES DE ARRENTO FRO LEASING	233.405,88		233.405,88	233.405,88	233.405,88	233.405,88		
	Total Concepto	307.405,92		307.405,92	294.185,24	291.231,44	288.290,49	2.940,95	16.174,48

(2025)

ESTADO DE LIQUIDACIÓN DEL PRESUPUESTO DE GASTOS: RESUMEN POR CLASIFICACIÓN ECONÓMICA

Capítulo: 6 INVERSIONES REALES.

ARTÍCULO	CONCEPTO SUBCONCEPTO	CRÉDITOS PRESUPUESTARIOS			GASTOS COMPROMET.	OBLIGACIONES RECONOCIDAS NETAS	PAGOS	OBLIGACIONES PENDIENTES DE PAGO A 31 DE DICIEMBRE	REMANENTES DE CRÉDITO
		INICIALES	MODIFICACIONES	DEFINITIVAS					
	Total Artículo.	365.905,92	300.301,09	666.207,01	547.018,55	366.440,20	363.499,25	2.940,95	299.766,81
	Total Capítulo	27.941.597,20	14.150.886,92	42.092.484,12	32.787.733,79	22.983.338,67	20.530.991,92	2.452.346,75	19.109.145,45

(2025)

ESTADO DE LIQUIDACIÓN DEL PRESUPUESTO DE GASTOS: RESUMEN POR CLASIFICACIÓN ECONÓMICA

Capítulo: 7 TRANSFERENCIAS DE CAPITAL.

ARTÍCULO	CONCEPTO SUBCONCEPTO	CRÉDITOS PRESUPUESTARIOS			GASTOS COMPROMET.	OBLIGACIONES RECONOCIDAS NETAS	PAGOS	OBLIGACIONES PENDIENTES DE PAGO A 31 DE DICIEMBRE	REMANENTES DE CRÉDITO
		INICIALES	MODIFICACIONES	DEFINITIVAS					
77	A EMPRESAS PRIVADAS.								
	770 A empresas privadas								
	77000 A empresas privadas	48.000,00		48.000,00	16.250,00	16.250,00	16.250,00		31.750,00
	Total Concepto	48.000,00		48.000,00	16.250,00	16.250,00	16.250,00		31.750,00
	Total Artículo.	48.000,00		48.000,00	16.250,00	16.250,00	16.250,00		31.750,00
78	A FAMILIAS E INSTITUCIONES SIN FINES DE LUCRO.								
	780 A familias e instituciones sin fines de lucro								
	78000 A familias e instituciones sin fines de lucro		24.137.280,00	24.137.280,00	16.386.228,91	2.948.100,00	2.544.900,00	403.200,00	21.189.180,00
	78001 A familias e instituciones sin fines de lucro		3.398.450,00	3.398.450,00	2.446.399,47				3.398.450,00
	Total Concepto		27.535.730,00	27.535.730,00	18.832.628,38	2.948.100,00	2.544.900,00	403.200,00	24.587.630,00
	Total Artículo.		27.535.730,00	27.535.730,00	18.832.628,38	2.948.100,00	2.544.900,00	403.200,00	24.587.630,00
	Total Capítulo	48.000,00	27.535.730,00	27.583.730,00	18.848.878,38	2.964.350,00	2.561.150,00	403.200,00	24.619.380,00

(2025)

ESTADO DE LIQUIDACIÓN DEL PRESUPUESTO DE GASTOS: RESUMEN POR CLASIFICACIÓN ECONÓMICA

Capítulo: 9 PASIVOS FINANCIEROS.

ARTÍCULO	CONCEPTO SUBCONCEPTO	CRÉDITOS PRESUPUESTARIOS			GASTOS COMPROMET.	OBLIGACIONES RECONOCIDAS NETAS	PAGOS	OBLIGACIONES PENDIENTES DE PAGO A 31 DE DICIEMBRE	REMANENTES DE CRÉDITO
		INICIALES	MODIFICACIONES	DEFINITIVAS					
91	AMORTIZACIÓN DE PRÉSTAMOS Y DE OPERACIONES EN EUROS.								
	913 AMORT DE PRÉST A L/P DE ENTES DE FUERA DEL SECTOR PÚBLICO.								
	91300 Amort.préstamos a M. y L.P. de Entes fuera sec.Púb	10.969.790,90	-884.732,06	10.085.058,84	10.085.058,84	10.085.058,84	10.085.058,84		
	Total Concepto	10.969.790,90	-884.732,06	10.085.058,84	10.085.058,84	10.085.058,84	10.085.058,84		
	Total Artículo.	10.969.790,90	-884.732,06	10.085.058,84	10.085.058,84	10.085.058,84	10.085.058,84		
	Total Capítulo	10.969.790,90	-884.732,06	10.085.058,84	10.085.058,84	10.085.058,84	10.085.058,84		
	Total	162.573.497,69	54.369.691,47	216.943.189,16	193.807.498,04	163.451.552,06	158.174.780,34	5.276.771,72	53.491.637,10

(2025)

ESTADO DE LIQUIDACIÓN DEL PRESUPUESTO DE GASTOS: RESUMEN POR CLASIFICACIÓN PROGRAMA

Área de Gasto : 0 DEUDA PÚBLICA.

POLÍTICA	GRUPO PROG. SUBPROGRAMA	CRÉDITOS PRESUPUESTARIOS			GASTOS COMPROMET.	OBLIGACIONES RECONOCIDAS NETAS	PAGOS	OBLIGACIONES PENDIENTES DE PAGO A 31 DE DICIEMBRE	REMANENTES DE CRÉDITO
		INICIALES	MODIFICACIONES	DEFINITIVAS					
01	DEUDA PÚBLICA.								
	011 DEUDA PÚBLICA.								
	01100 Deuda Pública	13.026.665,49	-884.732,06	12.141.933,43	11.906.355,39	11.881.845,88	11.875.974,13	5.871,75	260.087,55
	Total Gr. Progra. . .	13.026.665,49	-884.732,06	12.141.933,43	11.906.355,39	11.881.845,88	11.875.974,13	5.871,75	260.087,55
	Total Política	13.026.665,49	-884.732,06	12.141.933,43	11.906.355,39	11.881.845,88	11.875.974,13	5.871,75	260.087,55
	Total Área de Gasto	13.026.665,49	-884.732,06	12.141.933,43	11.906.355,39	11.881.845,88	11.875.974,13	5.871,75	260.087,55

(2025)

ESTADO DE LIQUIDACIÓN DEL PRESUPUESTO DE GASTOS: RESUMEN POR CLASIFICACIÓN PROGRAMA

Área de Gasto : 1 SERVICIOS PÚBLICOS BÁSICOS.

POLÍTICA	GRUPO PROG. SUBPROGRAMA	CRÉDITOS PRESUPUESTARIOS			GASTOS COMPROMET.	OBLIGACIONES RECONOCIDAS NETAS	PAGOS	OBLIGACIONES PENDIENTES DE PAGO A 31 DE DICIEMBRE	REMANENTES DE CRÉDITO
		INICIALES	MODIFICACIONES	DEFINITIVAS					
13	SEGURIDAD Y MOVILIDAD CIUDADANA.								
	130 ADMINISTRACIÓN GENERAL DE LA SEGURIDAD Y PROTECCIÓN CIVIL.								
	13000 ADMINISTRACIÓN GENERAL DE LA SEGURIDAD Y PROTECCIÓN CIVIL.	1.379.327,88	4.532,85	1.383.860,73	1.488.323,50	1.468.183,16	1.071.394,72	396.788,44	-84.322,43
	Total Gr. Progra. . .	1.379.327,88	4.532,85	1.383.860,73	1.488.323,50	1.468.183,16	1.071.394,72	396.788,44	-84.322,43
	132 SEGURIDAD Y ORDEN PÚBLICO.								
	13200 SEGURIDAD	17.217.367,26	1.416.834,46	18.634.201,72	18.239.334,39	18.122.388,06	17.981.713,61	140.674,45	511.813,66
	13203 EDUCACION VIAL	7.462,62		7.462,62	4.960,97	4.960,97	4.960,97		2.501,65
	Total Gr. Progra. . .	17.224.829,88	1.416.834,46	18.641.664,34	18.244.295,36	18.127.349,03	17.986.674,58	140.674,45	514.315,31
	133 ORDENACIÓN DEL TRÁFICO Y DEL ESTACIONAMIENTO.								
	13300 ORDENACION DEL TRAFICO Y ESTACIONAMIENTO	494.097,20	1.160.549,35	1.654.646,55	1.511.350,94	1.336.068,92	1.284.137,09	51.931,83	318.577,63
	Total Gr. Progra. . .	494.097,20	1.160.549,35	1.654.646,55	1.511.350,94	1.336.068,92	1.284.137,09	51.931,83	318.577,63
	134 MOVILIDAD URBANA								
	13400 MOVILIDAD URBANA	133.009,79	2.372.500,00	2.505.509,79	2.504.376,95				2.505.509,79
	Total Gr. Progra. . .	133.009,79	2.372.500,00	2.505.509,79	2.504.376,95				2.505.509,79
	135 PROTECCIÓN CIVIL								
	13500 SERVICIOS PROTECCION CIVIL	126.631,54		126.631,54	110.453,01	104.856,95	93.449,23	11.407,72	21.774,59
	13501 PROTECCIÓN CIVIL	540.000,00		540.000,00	540.000,00	495.000,00	450.000,00	45.000,00	45.000,00
	Total Gr. Progra. . .	666.631,54		666.631,54	650.453,01	599.856,95	543.449,23	56.407,72	66.774,59
	136 SERVICIO DE PREVENCIÓN Y EXTINCIÓN DE INCENDIOS								
	13600 SERVICIO EXTINCIÓN DE INCENDIOS	3.349.852,85		3.349.852,85	3.348.768,45	3.348.768,45	3.348.768,45		1.084,40
	Total Gr. Progra. . .	3.349.852,85		3.349.852,85	3.348.768,45	3.348.768,45	3.348.768,45		1.084,40
	Total Política	23.247.749,14	4.954.416,66	28.202.165,80	27.747.568,21	24.880.226,51	24.234.424,07	645.802,44	3.321.939,29
15	VIVIENDA Y URBANISMO.								

(2025)

ESTADO DE LIQUIDACIÓN DEL PRESUPUESTO DE GASTOS: RESUMEN POR CLASIFICACIÓN PROGRAMA

Área de Gasto : 1 SERVICIOS PÚBLICOS BÁSICOS.

POLÍTICA	GRUPO PROG. SUBPROGRAMA	CRÉDITOS PRESUPUESTARIOS			GASTOS COMPROMET.	OBLIGACIONES RECONOCIDAS NETAS	PAGOS	OBLIGACIONES PENDIENTES DE PAGO A 31 DE DICIEMBRE	REMANENTES DE CRÉDITO
		INICIALES	MODIFICACIONES	DEFINITIVAS					
150	ADMINISTRACIÓN GENERAL DE VIVIENDA Y URBANISMO.								
15000	ADMINISTRACION GENERAL DE VIVIENDA Y URBANISMO	1.743.514,03	11.712,71	1.755.226,74	1.842.909,11	1.842.909,11	1.842.909,11		-87.682,37
	Total Gr. Progra. . .	1.743.514,03	11.712,71	1.755.226,74	1.842.909,11	1.842.909,11	1.842.909,11		-87.682,37
151	URBANISMO: PLANEAMIENTO, GESTIÓN, EJECUCIÓN Y DISCIPLINA URB								
15100	URBANISMO	953.879,58	1.063.251,65	2.017.131,23	1.087.179,69	924.380,06	898.666,81	25.713,25	1.092.751,17
	Total Gr. Progra. . .	953.879,58	1.063.251,65	2.017.131,23	1.087.179,69	924.380,06	898.666,81	25.713,25	1.092.751,17
152	VIVIENDA.								
15220	CONSERVACIÓN Y REHABILITACIÓN DE LA EDIFICACIÓN		27.535.730,00	27.535.730,00	18.832.628,38	2.948.100,00	2.544.900,00	403.200,00	24.587.630,00
	Total Gr. Progra. . .		27.535.730,00	27.535.730,00	18.832.628,38	2.948.100,00	2.544.900,00	403.200,00	24.587.630,00
153	VIAS PÚBLICAS								
15300	VIAS PÚBLICAS	3.500.000,00	8.320,08	3.508.320,08	3.447.146,86	2.031.505,54	1.068.801,36	962.704,18	1.476.814,54
15320	PAVIMENTACIÓN DE VÍAS PÚBLICAS	3.962.998,76	4.052.730,18	8.015.728,94	5.936.677,12	4.315.824,42	4.301.908,00	13.916,42	3.699.904,52
	Total Gr. Progra. . .	7.462.998,76	4.061.050,26	11.524.049,02	9.383.823,98	6.347.329,96	5.370.709,36	976.620,60	5.176.719,06
	Total Política	10.160.392,37	32.671.744,62	42.832.136,99	31.146.541,16	12.062.719,13	10.657.185,28	1.405.533,85	30.769.417,86
16	BIENESTAR COMUNITARIO .								
161	ABASTECIMIENTO DOMICILIARIO DE AGUA								
16100	Saneamiento,abastecimto. y distribución agua	1.477.052,37	364.088,46	1.841.140,83	1.700.897,75	1.700.897,75	1.223.756,83	477.140,92	140.243,08
	Total Gr. Progra. . .	1.477.052,37	364.088,46	1.841.140,83	1.700.897,75	1.700.897,75	1.223.756,83	477.140,92	140.243,08
162	RECOGIDA, GESTIÓN Y TRATAMIENTO DE RESIDUOS.								
16210	RECOGIDA DE RESIDUOS.	9.469.438,34	499.796,40	9.969.234,74	8.616.934,89	8.183.201,67	8.144.464,80	38.736,87	1.786.033,07
16220	GESTIÓN DE RESIDUOS SÓLIDOS URBANOS	176.700,00		176.700,00	186.771,02	148.575,52	148.575,52		28.124,48
16221		115.000,00		115.000,00	64.943,22	59.665,97		59.665,97	55.334,03
16230	TRATAMIENTO DE RESIDUOS	4.800.000,00	1.625.674,11	6.425.674,11	6.390.795,33	6.390.795,33	6.337.029,06	53.766,27	34.878,78

(2025)

ESTADO DE LIQUIDACIÓN DEL PRESUPUESTO DE GASTOS: RESUMEN POR CLASIFICACIÓN PROGRAMA

Área de Gasto : 1 SERVICIOS PÚBLICOS BÁSICOS.

POLÍTICA	GRUPO PROG. SUBPROGRAMA	CRÉDITOS PRESUPUESTARIOS			GASTOS COMPROMET.	OBLIGACIONES RECONOCIDAS NETAS	PAGOS	OBLIGACIONES PENDIENTES DE PAGO A 31 DE DICIEMBRE	REMANENTES DE CRÉDITO
		INICIALES	MODIFICACIONES	DEFINITIVAS					
	Total Gr. Progra. . .	14.561.138,34	2.125.470,51	16.686.608,85	15.259.444,46	14.782.238,49	14.630.069,38	152.169,11	1.904.370,36
163	LIMPIEZA VIARIA.								
16300	LIMPIEZA VIARIA.	10.574.715,01	882.044,64	11.456.759,65	12.796.871,25	11.797.595,12	11.797.595,12		-340.835,47
	Total Gr. Progra. . .	10.574.715,01	882.044,64	11.456.759,65	12.796.871,25	11.797.595,12	11.797.595,12		-340.835,47
164	CEMENTERIO Y SERVICIOS FUNERARIOS.								
16400	Cementerios y servicios funerarios	170.761,20	349.999,99	520.761,19	670.653,44	630.405,03	435.799,42	194.605,61	-109.643,84
	Total Gr. Progra. . .	170.761,20	349.999,99	520.761,19	670.653,44	630.405,03	435.799,42	194.605,61	-109.643,84
165	ALUMBRADO PÚBLICO.								
16500	ALUMBRADO PUBLICO	6.369.620,33		6.369.620,33	6.446.387,00	5.896.084,03	5.838.704,00	57.380,03	473.536,30
16501	ALUMBRADO PÚBLICO.	1.815.987,00	-500.000,00	1.315.987,00	1.002.736,11	912.278,31	912.278,31		403.708,69
	Total Gr. Progra. . .	8.185.607,33	-500.000,00	7.685.607,33	7.449.123,11	6.808.362,34	6.750.982,31	57.380,03	877.244,99
	Total Política	34.969.274,25	3.221.603,60	38.190.877,85	37.876.990,01	35.719.498,73	34.838.203,06	881.295,67	2.471.379,12
17	MEDIO AMBIENTE.								
170	ADMINISTRACIÓN GENERAL DEL MEDIO AMBIENTE.								
17000	MEDIO AMBIENTE Y JARDINES	657.193,36	5.831,79	663.025,15	596.068,99	596.068,99	596.068,99		66.956,16
	Total Gr. Progra. . .	657.193,36	5.831,79	663.025,15	596.068,99	596.068,99	596.068,99		66.956,16
171	PARQUES Y JARDINES.								
17100	MEDIO AMBIENTE Y JARDINES	10.875.504,09	6.594,50	10.882.098,59	9.338.604,51	8.378.617,81	8.115.335,52	263.282,29	2.503.480,78
17101	PARQUES Y JARDINES.	5.490,00		5.490,00	1.758,53	871,20	871,20		4.618,80
	Total Gr. Progra. . .	10.880.994,09	6.594,50	10.887.588,59	9.340.363,04	8.379.489,01	8.116.206,72	263.282,29	2.508.099,58
172	PROTECCIÓN Y MEJORA DEL MEDIO AMBIENTE.								
17210	MEDIO AMBIENTE Y JARDINES	32.208,00		32.208,00	2.283,88	2.283,88	2.283,88		29.924,12
	Total Gr. Progra. . .	32.208,00		32.208,00	2.283,88	2.283,88	2.283,88		29.924,12
	Total Política	11.570.395,45	12.426,29	11.582.821,74	9.938.715,91	8.977.841,88	8.714.559,59	263.282,29	2.604.979,86

(2025)

ESTADO DE LIQUIDACIÓN DEL PRESUPUESTO DE GASTOS: RESUMEN POR CLASIFICACIÓN PROGRAMA

Área de Gasto : 1 SERVICIOS PÚBLICOS BÁSICOS.

POLÍTICA	GRUPO PROG. SUBPROGRAMA	CRÉDITOS PRESUPUESTARIOS			GASTOS COMPROMET.	OBLIGACIONES RECONOCIDAS NETAS	PAGOS	OBLIGACIONES PENDIENTES DE PAGO A 31 DE DICIEMBRE	REMANENTES DE CRÉDITO
		INICIALES	MODIFICACIONES	DEFINITIVAS					
	Total Área de Gasto	79.947.811,21	40.860.191,17	120.808.002,38	106.709.815,29	81.640.286,25	78.444.372,00	3.195.914,25	39.167.716,13

(2025)

ESTADO DE LIQUIDACIÓN DEL PRESUPUESTO DE GASTOS: RESUMEN POR CLASIFICACIÓN PROGRAMA

Área de Gasto : 2 ACTUACIONES DE PROTECCIÓN Y PROMOCIÓN SOCIAL.

POLÍTICA	GRUPO PROG. SUBPROGRAMA	CRÉDITOS PRESUPUESTARIOS			GASTOS COMPROMET.	OBLIGACIONES RECONOCIDAS NETAS	PAGOS	OBLIGACIONES PENDIENTES DE PAGO A 31 DE DICIEMBRE	REMANENTES DE CRÉDITO
		INICIALES	MODIFICACIONES	DEFINITIVAS					
22	OTRAS PRESTACIONES ECONÓMICAS A FAVOR DE EMPLEADOS.								
	221 OTRAS PRESTACIONES ECONÓMICAS A FAVOR DE EMPLEADOS.								
	22100 OTRAS PRESTACIONES ECONOMICAS A FAVOR DE EMPLEADOS	510.166,44	60.000,00	570.166,44	557.706,60	557.706,60	557.706,60		12.459,84
	Total Gr. Progra. . .	510.166,44	60.000,00	570.166,44	557.706,60	557.706,60	557.706,60		12.459,84
	Total Política	510.166,44	60.000,00	570.166,44	557.706,60	557.706,60	557.706,60		12.459,84
23	SERVICIOS SOCIALES Y PROMOCIÓN SOCIAL.								
	231 ASISTENCIA SOCIAL PRIMARIA								
	23100 INMIGRACIÓN	7.578.048,62	476.083,83	8.054.132,45	7.805.119,33	7.330.991,36	7.210.769,95	120.221,41	723.141,09
	23101 ASISTENCIA SOCIAL PRIMARIA	644,16		644,16	281,27	281,27	281,27		362,89
	23102 MUJER	853.533,24	247.697,74	1.101.230,98	1.051.628,41	1.029.693,16	1.018.129,16	11.564,00	71.537,82
	23103 ASISTENCIA SOCIAL PRIMARIA	145.000,00	12.500,00	157.500,00	142.435,47	139.352,75	134.894,75	4.458,00	18.147,25
	23104 ASISTENCIA SOCIAL PRIMARIA	643.281,59	19.977,29	663.258,88	573.759,61	573.759,61	573.759,61		89.499,27
	23110 INMIGRACIÓN	371.252,92		371.252,92	370.018,36	339.953,30	339.953,30		31.299,62
	23130 MAYORES	525.091,09	3.887,93	528.979,02	535.261,61	525.034,20	486.035,97	38.998,23	3.944,82
	Total Gr. Progra. . .	10.116.851,62	760.146,79	10.876.998,41	10.478.504,06	9.939.065,65	9.763.824,01	175.241,64	937.932,76
	Total Política	10.116.851,62	760.146,79	10.876.998,41	10.478.504,06	9.939.065,65	9.763.824,01	175.241,64	937.932,76
24	FOMENTO DEL EMPLEO.								
	241 FOMENTO DEL EMPLEO.								
	24100 PROMOCION DE EMPLEO	498.849,28	64.864,03	563.713,31	543.257,20	542.422,30	542.422,30		21.291,01
	24101 PROMOCION DE EMPLEO		611.994,71	611.994,71	586.996,29	586.996,29	586.996,29		24.998,42
	24102 PROMOCION DE EMPLEO		246.949,41	246.949,41	149.797,20	59.656,01	59.656,01		187.293,40
	24103 PROMOCION DE EMPLEO		605.150,00	605.150,00	161.055,33	161.055,33	161.055,33		444.094,67
	24104 PROMOCION DE EMPLEO		928.200,00	928.200,00	65.252,95	65.056,93	65.056,93		863.143,07
	24105 PROMOCION DE EMPLEO		722.750,00	722.750,00	92.626,02	92.626,02	92.626,02		630.123,98

(2025)

ESTADO DE LIQUIDACIÓN DEL PRESUPUESTO DE GASTOS: RESUMEN POR CLASIFICACIÓN PROGRAMA

Área de Gasto : 2 ACTUACIONES DE PROTECCIÓN Y PROMOCIÓN SOCIAL.

POLÍTICA	GRUPO PROG. SUBPROGRAMA	CRÉDITOS PRESUPUESTARIOS			GASTOS COMPROMET.	OBLIGACIONES RECONOCIDAS NETAS	PAGOS	OBLIGACIONES PENDIENTES DE PAGO A 31 DE DICIEMBRE	REMANENTES DE CRÉDITO
		INICIALES	MODIFICACIONES	DEFINITIVAS					
	24106 PROMOCION DE EMPLEO		515.507,98	515.507,98	475.961,36	475.961,36	475.961,36		39.546,62
	24107 PROMOCION DE EMPLEO		853.828,47	853.828,47	752.514,73	752.514,73	752.514,73		101.313,74
	Total Gr. Progra. . .	498.849,28	4.549.244,60	5.048.093,88	2.827.461,08	2.736.288,97	2.736.288,97		2.311.804,91
	Total Política	498.849,28	4.549.244,60	5.048.093,88	2.827.461,08	2.736.288,97	2.736.288,97		2.311.804,91
	Total Área de Gasto	11.125.867,34	5.369.391,39	16.495.258,73	13.863.671,74	13.233.061,22	13.057.819,58	175.241,64	3.262.197,51

(2025)

ESTADO DE LIQUIDACIÓN DEL PRESUPUESTO DE GASTOS: RESUMEN POR CLASIFICACIÓN PROGRAMA

Área de Gasto : 3 PRODUCCIÓN DE BIENES PÚBLICOS DE CARÁCTER PREFERENTE.

POLÍTICA	GRUPO PROG. SUBPROGRAMA	CRÉDITOS PRESUPUESTARIOS			GASTOS COMPROMET.	OBLIGACIONES RECONOCIDAS NETAS	PAGOS	OBLIGACIONES PENDIENTES DE PAGO A 31 DE DICIEMBRE	REMANENTES DE CRÉDITO
		INICIALES	MODIFICACIONES	DEFINITIVAS					
31	SANIDAD.								
	311 PROTECCIÓN DE LA SALUBRIDAD PÚBLICA								
	31100 PROTECCIÓN DE LA SALUBRIDAD PÚBLICA	570.925,17	-2.426,22	568.498,95	548.246,27	513.969,68	489.192,83	24.776,85	54.529,27
	31101 PROTECCIÓN DE LA SALUBRIDAD PÚBLICA	3.660,00		3.660,00					3.660,00
	31102 PROTECCIÓN DE LA SALUBRIDAD PÚBLICA	233.405,37	17.900,00	251.305,37	245.471,08	225.768,33	225.768,33		25.537,04
	Total Gr. Progra. . .	807.990,54	15.473,78	823.464,32	793.717,35	739.738,01	714.961,16	24.776,85	83.726,31
	Total Política	807.990,54	15.473,78	823.464,32	793.717,35	739.738,01	714.961,16	24.776,85	83.726,31
32	EDUCACIÓN.								
	320 ADMINISTRACIÓN GENERAL DE EDUCACIÓN.								
	32000 EDUCACIÓN	3.030.398,12	-148.202,37	2.882.195,75	2.896.874,82	2.892.655,19	2.890.144,44	2.510,75	-10.459,44
	Total Gr. Progra. . .	3.030.398,12	-148.202,37	2.882.195,75	2.896.874,82	2.892.655,19	2.890.144,44	2.510,75	-10.459,44
	323 FUNCIONAMIENTO DE CENTROS DE ENSEÑANZA PREESCOLAR Y PRIMARIA								
	32300 EDUCACIÓN	1.691.043,87	306.776,19	1.997.820,06	1.997.796,43	1.896.583,33	1.857.364,91	39.218,42	101.236,73
	Total Gr. Progra. . .	1.691.043,87	306.776,19	1.997.820,06	1.997.796,43	1.896.583,33	1.857.364,91	39.218,42	101.236,73
	325 VIGILANCIA DEL CUMPLIMIENTO DE LA ESCOLARIDAD OBLIGATORIA								
	32500 VIGILANCIA DEL CUMPLIMIENTO DE LA ESCOLARIDAD OBLIGATORIA	3.733,20		3.733,20	3.080,00	3.080,00	3.080,00		653,20
	Total Gr. Progra. . .	3.733,20		3.733,20	3.080,00	3.080,00	3.080,00		653,20
	326 SERVICIOS COMPLEMENTARIOS DE EDUCACIÓN								
	32600 SERVICIOS COMPLEMENTARIOS DE EDUCACIÓN		293.754,09	293.754,09	86.394,64	64.461,64	64.461,64		229.292,45
	Total Gr. Progra. . .		293.754,09	293.754,09	86.394,64	64.461,64	64.461,64		229.292,45
	Total Política	4.725.175,19	452.327,91	5.177.503,10	4.984.145,89	4.856.780,16	4.815.050,99	41.729,17	320.722,94
33	CULTURA.								
	330 ADMINISTRACIÓN GENERAL DE CULTURA.								

(2025)

ESTADO DE LIQUIDACIÓN DEL PRESUPUESTO DE GASTOS: RESUMEN POR CLASIFICACIÓN PROGRAMA

Área de Gasto : 3 PRODUCCIÓN DE BIENES PÚBLICOS DE CARÁCTER PREFERENTE.

POLÍTICA	GRUPO PROG. SUBPROGRAMA	CRÉDITOS PRESUPUESTARIOS			GASTOS COMPROMET.	OBLIGACIONES RECONOCIDAS NETAS	PAGOS	OBLIGACIONES PENDIENTES DE PAGO A 31 DE DICIEMBRE	REMANENTES DE CRÉDITO
		INICIALES	MODIFICACIONES	DEFINITIVAS					
	33000 CULTURA	3.762.725,97	-169.124,57	3.593.601,40	3.663.509,74	3.625.064,23	3.604.732,06	20.332,17	-31.462,83
	Total Gr. Progra. . .	3.762.725,97	-169.124,57	3.593.601,40	3.663.509,74	3.625.064,23	3.604.732,06	20.332,17	-31.462,83
	332 BIBLIOTECAS Y ARCHIVOS.								
	33210 BIBLIOTECAS PÚBLICAS	42.818,20	61.743,65	104.561,85	107.509,57	107.509,56	91.711,32	15.798,24	-2.947,71
	33220 ARCHIVOS	168.480,69	25.345,05	193.825,74	209.132,45	209.132,45	209.132,45		-15.306,71
	Total Gr. Progra. . .	211.298,89	87.088,70	298.387,59	316.642,02	316.642,01	300.843,77	15.798,24	-18.254,42
	333 EQUIPAMIENTOS CULTURALES Y MUSEOS								
	33300 EQUIPAMIENTOS CULTURALES Y MUSEOS	1.700.000,00	2.968.894,68	4.668.894,68	3.870.425,27	3.266.919,42	3.266.919,42		1.401.975,26
	Total Gr. Progra. . .	1.700.000,00	2.968.894,68	4.668.894,68	3.870.425,27	3.266.919,42	3.266.919,42		1.401.975,26
	334 PROMOCIÓN CULTURAL.								
	33400 CULTURA	1.101.317,12	196.275,91	1.297.593,03	1.239.697,00	1.234.432,29	1.110.490,29	123.942,00	63.160,74
	33401 PROMOCION CULTURAL	45.750,00		45.750,00	48.600,27	48.600,26	48.600,26		-2.850,26
	33410 JUVENTUD	373.970,31	10.621,73	384.592,04	333.483,03	332.182,49	325.441,49	6.741,00	52.409,55
	33411 JUVENTUD	50.370,00	10.400,00	60.770,00	36.765,00	36.765,00	31.515,00	5.250,00	24.005,00
	33412 JUVENTUD		1.258.000,00	1.258.000,00	1.268.848,59	1.268.848,59	1.268.848,59		-10.848,59
	Total Gr. Progra. . .	1.571.407,43	1.475.297,64	3.046.705,07	2.927.393,89	2.920.828,63	2.784.895,63	135.933,00	125.876,44
	338 FIESTAS POPULARES Y FESTEJOS.								
	33800 FIESTAS POPULARES Y FESTEJOS	1.834.912,19	217.729,19	2.052.641,38	2.044.793,29	1.998.838,34	1.921.707,63	77.130,71	53.803,04
	Total Gr. Progra. . .	1.834.912,19	217.729,19	2.052.641,38	2.044.793,29	1.998.838,34	1.921.707,63	77.130,71	53.803,04
	Total Política	9.080.344,48	4.579.885,64	13.660.230,12	12.822.764,21	12.128.292,63	11.879.098,51	249.194,12	1.531.937,49
34	DEPORTE.								
	340 ADMINISTRACIÓN GENERAL DE DEPORTES.								
	34000 DEPORTES	2.775.230,87	16.376,26	2.791.607,13	2.775.603,37	2.773.319,00	2.770.396,25	2.922,75	18.288,13
	Total Gr. Progra. . .	2.775.230,87	16.376,26	2.791.607,13	2.775.603,37	2.773.319,00	2.770.396,25	2.922,75	18.288,13
	341 PROMOCIÓN Y FOMENTO DEL DEPORTE.								

(2025)

ESTADO DE LIQUIDACIÓN DEL PRESUPUESTO DE GASTOS: RESUMEN POR CLASIFICACIÓN PROGRAMA

Área de Gasto : 3 PRODUCCIÓN DE BIENES PÚBLICOS DE CARÁCTER PREFERENTE.

POLÍTICA	GRUPO PROG. SUBPROGRAMA	CRÉDITOS PRESUPUESTARIOS			GASTOS COMPROMET.	OBLIGACIONES RECONOCIDAS NETAS	PAGOS	OBLIGACIONES PENDIENTES DE PAGO A 31 DE DICIEMBRE	REMANENTES DE CRÉDITO
		INICIALES	MODIFICACIONES	DEFINITIVAS					
	34100 DEPORTES	1.414.121,42	13.000,00	1.427.121,42	1.426.698,18	1.409.124,27	1.350.855,19	58.269,08	17.997,15
	Total Gr. Progra. . .	1.414.121,42	13.000,00	1.427.121,42	1.426.698,18	1.409.124,27	1.350.855,19	58.269,08	17.997,15
	342 INSTALACIONES DEPORTIVAS.								
	34200 DEPORTES	7.482.320,04	-1.493,42	7.480.826,62	4.668.001,98	3.103.291,27	2.960.283,41	143.007,86	4.377.535,35
	34201 INSTALACIONES DEPORTIVAS.	129.748,96	12.808,48	142.557,44	169.046,26	155.956,00	142.865,74	13.090,26	-13.398,56
	34202 INSTALACIONES DEPORTIVAS.	22.787,16		22.787,16	24.062,50	24.062,50	18.812,50	5.250,00	-1.275,34
	Total Gr. Progra. . .	7.634.856,16	11.315,06	7.646.171,22	4.861.110,74	3.283.309,77	3.121.961,65	161.348,12	4.362.861,45
	Total Política	11.824.208,45	40.691,32	11.864.899,77	9.063.412,29	7.465.753,04	7.243.213,09	222.539,95	4.399.146,73
	Total Área de Gasto	26.437.718,66	5.088.378,65	31.526.097,31	27.664.039,74	25.190.563,84	24.652.323,75	538.240,09	6.335.533,47

(2025)

ESTADO DE LIQUIDACIÓN DEL PRESUPUESTO DE GASTOS: RESUMEN POR CLASIFICACIÓN PROGRAMA

Área de Gasto : 4 ACTUACIONES DE CARÁCTER ECONÓMICO.

POLÍTICA	GRUPO PROG. SUBPROGRAMA	CRÉDITOS PRESUPUESTARIOS			GASTOS COMPROMET.	OBLIGACIONES RECONOCIDAS NETAS	PAGOS	OBLIGACIONES PENDIENTES DE PAGO A 31 DE DICIEMBRE	REMANENTES DE CRÉDITO
		INICIALES	MODIFICACIONES	DEFINITIVAS					
43	COMERCIO, TURISMO Y PEQUEÑAS Y MEDIANAS EMPRESAS.								
	431 COMERCIO.								
	43120 MERCADOS, ABASTOS Y LONJAS		483.994,53	483.994,53	134.527,36	133.534,19	133.534,19		350.460,34
	Total Gr. Progra. . .		483.994,53	483.994,53	134.527,36	133.534,19	133.534,19		350.460,34
	432 INFORMACIÓN Y PROMOCIÓN TURÍSTICA.								
	43200 INFORMACIÓN Y PROMOCIÓN TURÍSTICA.	4.637.887,54	862.333,62	5.500.221,16	5.442.736,67	5.373.509,80	5.212.257,75	161.252,05	126.711,36
	43201 INFORMACIÓN Y PROMOCIÓN TURÍSTICA.	36.600,00		36.600,00	29.603,26	22.219,47	22.219,47		14.380,53
	Total Gr. Progra. . .	4.674.487,54	862.333,62	5.536.821,16	5.472.339,93	5.395.729,27	5.234.477,22	161.252,05	141.091,89
	433 DESARROLLO EMPRESARIAL.								
	43300 DESARROLLO EMPRESARIAL.	175.504,00		175.504,00	142.757,32	82.083,86	82.083,86		93.420,14
	Total Gr. Progra. . .	175.504,00		175.504,00	142.757,32	82.083,86	82.083,86		93.420,14
	Total Política	4.849.991,54	1.346.328,15	6.196.319,69	5.749.624,61	5.611.347,32	5.450.095,27	161.252,05	584.972,37
44	TRANSPORTE PÚBLICO.								
	441 TRANSPORTE DE VIAJEROS								
	44100 TRANSPORTE DE VIAJEROS	1.470.926,36		1.470.926,36	1.456.558,67	1.456.558,67	1.456.558,67		14.367,69
	44120	48.000,00		48.000,00	16.250,00	16.250,00	16.250,00		31.750,00
	Total Gr. Progra. . .	1.518.926,36		1.518.926,36	1.472.808,67	1.472.808,67	1.472.808,67		46.117,69
	Total Política	1.518.926,36		1.518.926,36	1.472.808,67	1.472.808,67	1.472.808,67		46.117,69
45	INFRAESTRUCTURAS.								
	450 ADMINISTRACIÓN GENERAL DE INFRAESTRUCTURAS.								
	45000 OBRAS	200.000,00	-13.733,64	186.266,36	158.103,65	140.244,05	140.244,05		46.022,31
	Total Gr. Progra. . .	200.000,00	-13.733,64	186.266,36	158.103,65	140.244,05	140.244,05		46.022,31
	459 OTRAS INFRAESTRUCTURAS.								
	45900 OBRAS	1.431.178,25	14.517,38	1.445.695,63	1.336.448,48	1.254.309,29	1.227.496,19	26.813,10	191.386,34

(2025)

ESTADO DE LIQUIDACIÓN DEL PRESUPUESTO DE GASTOS: RESUMEN POR CLASIFICACIÓN PROGRAMA

Área de Gasto : 4 ACTUACIONES DE CARÁCTER ECONÓMICO.

POLÍTICA	GRUPO PROG. SUBPROGRAMA	CRÉDITOS PRESUPUESTARIOS			GASTOS COMPROMET.	OBLIGACIONES RECONOCIDAS NETAS	PAGOS	OBLIGACIONES PENDIENTES DE PAGO A 31 DE DICIEMBRE	REMANENTES DE CRÉDITO
		INICIALES	MODIFICACIONES	DEFINITIVAS					
	Total Gr. Progra. . .	1.431.178,25	14.517,38	1.445.695,63	1.336.448,48	1.254.309,29	1.227.496,19	26.813,10	191.386,34
	Total Política	1.631.178,25	783,74	1.631.961,99	1.494.552,13	1.394.553,34	1.367.740,24	26.813,10	237.408,65
49	OTRAS ACTUACIONES DE CARÁCTER ECONÓMICO.								
	493 PROTECCIÓN DE CONSUMIDORES Y USUARIOS								
	49300 OMIC	74.792,27	257,47	75.049,74	74.647,14	74.647,14	74.647,14		402,60
	Total Gr. Progra. . .	74.792,27	257,47	75.049,74	74.647,14	74.647,14	74.647,14		402,60
	Total Política	74.792,27	257,47	75.049,74	74.647,14	74.647,14	74.647,14		402,60
	Total Área de Gasto	8.074.888,42	1.347.369,36	9.422.257,78	8.791.632,55	8.553.356,47	8.365.291,32	188.065,15	868.901,31

(2025)

ESTADO DE LIQUIDACIÓN DEL PRESUPUESTO DE GASTOS: RESUMEN POR CLASIFICACIÓN PROGRAMA

Área de Gasto : 9 ACTUACIONES DE CARÁCTER GENERAL.

POLÍTICA	GRUPO PROG. SUBPROGRAMA	CRÉDITOS PRESUPUESTARIOS			GASTOS COMPROMET.	OBLIGACIONES RECONOCIDAS NETAS	PAGOS	OBLIGACIONES PENDIENTES DE PAGO A 31 DE DICIEMBRE	REMANENTES DE CRÉDITO
		INICIALES	MODIFICACIONES	DEFINITIVAS					
91	ÓRGANOS DE GOBIERNO.								
	912 ÓRGANOS DE GOBIERNO.								
	91200 ORGANOS DE GOBIERNO	3.323.378,01	19.023,77	3.342.401,78	3.276.082,03	3.276.082,03	3.264.982,03	11.100,00	66.319,75
	91201 ORGANOS DE GOBIERNO	408.588,86	3.962,18	412.551,04	450.837,64	450.819,64	438.118,60	12.701,04	-38.268,60
	91202 ORGANOS DE GOBIERNO	310.889,75	23.261,61	334.151,36	314.551,79	314.551,79	314.551,79		19.599,57
	Total Gr. Progra. . .	4.042.856,62	46.247,56	4.089.104,18	4.041.471,46	4.041.453,46	4.017.652,42	23.801,04	47.650,72
	Total Política	4.042.856,62	46.247,56	4.089.104,18	4.041.471,46	4.041.453,46	4.017.652,42	23.801,04	47.650,72
92	SERVICIOS DE CARÁCTER GENERAL.								
	920 ADMINISTRACIÓN GENERAL .								
	92000 ADMINISTRACIÓN GENERAL .	11.645.794,84	1.683.981,46	13.329.776,30	11.597.906,55	10.242.908,06	9.215.249,76	1.027.658,30	3.086.868,24
	92001 TRANSPARENCIA Y CALIDAD	214.860,25	60.587,75	275.448,00	220.743,51	220.743,51	220.743,51		54.704,49
	92002 MANTENIMIENTO ADMINISTRACIÓN GENERAL	132.780,57		132.780,57	143.612,17	133.793,25	122.268,22	11.525,03	-1.012,68
	92003 ADMINISTRACIÓN GENERAL				10.772,19	2.210,67		2.210,67	-2.210,67
	92010 OFICINA DE PERSONAL	191.939,00		191.939,00	226.341,44	210.872,46	204.917,36	5.955,10	-18.933,46
	92030 OFICINA DE CONTRATACIÓN	958.452,13	527.738,97	1.486.191,10	1.474.010,18	996.543,84	971.936,96	24.606,88	489.647,26
	92031 CONTRATACION	757.414,57	22.495,43	779.910,00	848.933,35	812.836,56	760.036,56	52.800,00	-32.926,56
	Total Gr. Progra. . .	13.901.241,36	2.294.803,61	16.196.044,97	14.522.319,39	12.619.908,35	11.495.152,37	1.124.755,98	3.576.136,62
	923 INFORMACIÓN BÁSICA Y ESTADÍSTICA.								
	92310 GESTIÓN DEL PADRÓN MUNICIPAL DE HABITANTES	448.434,72	4.873,00	453.307,72	433.276,03	433.276,03	433.276,03		20.031,69
	Total Gr. Progra. . .	448.434,72	4.873,00	453.307,72	433.276,03	433.276,03	433.276,03		20.031,69
	924 PARTICIPACIÓN CIUDADANA								
	92400 PARTICIPACIÓN CIUDADANA	111.734,20	-14.839,90	96.894,30	95.701,71	95.701,70	92.676,70	3.025,00	1.192,60
	Total Gr. Progra. . .	111.734,20	-14.839,90	96.894,30	95.701,71	95.701,70	92.676,70	3.025,00	1.192,60
	925 ATENCIÓN A LOS CIUDADANOS								
	92500 ATENCIÓN A LOS CIUDADANOS	451.184,40	4.947,16	456.131,56	468.742,36	468.742,36	468.742,36		-12.610,80

(2025)

ESTADO DE LIQUIDACIÓN DEL PRESUPUESTO DE GASTOS: RESUMEN POR CLASIFICACIÓN PROGRAMA

Área de Gasto : 9 ACTUACIONES DE CARÁCTER GENERAL.

POLÍTICA	GRUPO PROG. SUBPROGRAMA	CRÉDITOS PRESUPUESTARIOS			GASTOS COMPROMET.	OBLIGACIONES RECONOCIDAS NETAS	PAGOS	OBLIGACIONES PENDIENTES DE PAGO A 31 DE DICIEMBRE	REMANENTES DE CRÉDITO
		INICIALES	MODIFICACIONES	DEFINITIVAS					
	Total Gr. Progra. . .	451.184,40	4.947,16	456.131,56	468.742,36	468.742,36	468.742,36		-12.610,80
	Total Política	14.912.594,68	2.289.783,87	17.202.378,55	15.520.039,49	13.617.628,44	12.489.847,46	1.127.780,98	3.584.750,11
93	ADMINISTRACIÓN FINANCIERA Y TRIBUTARIA.								
	931 POLÍTICA ECONÓMICA Y FISCAL.								
	93100 HACIENDA	666.385,97	17.079,70	683.465,67	696.800,99	690.762,23	683.493,53	7.268,70	-7.296,56
	Total Gr. Progra. . .	666.385,97	17.079,70	683.465,67	696.800,99	690.762,23	683.493,53	7.268,70	-7.296,56
	932 GESTIÓN DEL SISTEMA TRIBUTARIO.								
	93200 GESTIÓN DEL SISTEMA TRIBUTARIO.	898.587,47	7.307,06	905.894,53	960.759,47	960.759,47	960.759,47		-54.864,94
	Total Gr. Progra. . .	898.587,47	7.307,06	905.894,53	960.759,47	960.759,47	960.759,47		-54.864,94
	933 GESTIÓN DEL PATRIMONIO.								
	93300 GESTION DEL PATRIMONIO	3.078.282,00	224.565,23	3.302.847,23	3.298.834,96	3.287.757,84	3.273.169,72	14.588,12	15.089,39
	Total Gr. Progra. . .	3.078.282,00	224.565,23	3.302.847,23	3.298.834,96	3.287.757,84	3.273.169,72	14.588,12	15.089,39
	934 GESTIÓN DE LA DEUDA Y DE LA TESORERÍA.								
	93400 GESTIÓN DE LA DEUDA Y DE LA TESORERÍA.	361.839,83	4.109,54	365.949,37	354.076,96	354.076,96	354.076,96		11.872,41
	Total Gr. Progra. . .	361.839,83	4.109,54	365.949,37	354.076,96	354.076,96	354.076,96		11.872,41
	Total Política	5.005.095,27	253.061,53	5.258.156,80	5.310.472,38	5.293.356,50	5.271.499,68	21.856,82	-35.199,70
	Total Área de Gasto	23.960.546,57	2.589.092,96	26.549.639,53	24.871.983,33	22.952.438,40	21.778.999,56	1.173.438,84	3.597.201,13
	Total	162.573.497,69	54.369.691,47	216.943.189,16	193.807.498,04	163.451.552,06	158.174.780,34	5.276.771,72	53.491.637,10

(2025)

ESTADO DE LIQUIDACIÓN DE PRESUPUESTO DE GASTOS POR GRUPO DE PROGRAMA Y CONCEPTO

Área de Gasto : 0 DEUDA PÚBLICA.
 Política 01 DEUDA PÚBLICA.
 Grup. Prog. 011 DEUDA PÚBLICA.

APLIC.			DENOMINACIÓN DE LOS CONCEPTOS	CRÉDITOS PRESUPUESTARIOS			GASTOS COMPROMET.	OBLIGACIONES RECONOCIDAS NETAS	PAGOS	OBLIGACIONES PENDIENTES DE PAGO A 31 DE DICIEMBRE	REMANENTES DE CRÉDITO
CL.Programa	CL.Económica			INICIALES	MODIFICACIONES	DEFINITIVAS					
G. Prog.	Cto.	Subcto.									
011	310	31000	Intereses Prestamos	1.640.930,59		1.640.930,59	1.343.671,23	1.343.671,23	1.343.671,23		297.259,36
			CTO 310 INTERESES.	1.640.930,59		1.640.930,59	1.343.671,23	1.343.671,23	1.343.671,23		297.259,36
			ART. 31 DE PRÉSTAMOS Y OTRAS OPERACIONES FINANCIERAS EN EUROS.	1.640.930,59		1.640.930,59	1.343.671,23	1.343.671,23	1.343.671,23		297.259,36
011	352	35200	Interese de Demora	240.944,00		240.944,00	382.129,48	382.129,48	376.986,99	5.142,49	-141.185,48
			CTO 352 INTERESES DE DEMORA.	240.944,00		240.944,00	382.129,48	382.129,48	376.986,99	5.142,49	-141.185,48
011	358	35800	INTERESES POR OPERACIONES DE ARRENDAMIENTO FRO («LEASING»).	115.000,00		115.000,00	16.351,50	9.991,98	9.979,20	12,78	105.008,02
			CTO 358 INTERESES POR OPERACIONES DE ARRENDAMIENTO FRO («LEASING»).	115.000,00		115.000,00	16.351,50	9.991,98	9.979,20	12,78	105.008,02
011	359	35900	OTROS GASTOS FINANCIEROS.	60.000,00		60.000,00	79.144,34	60.994,35	60.277,87	716,48	-994,35
			CTO 359 OTROS GASTOS FINANCIEROS.	60.000,00		60.000,00	79.144,34	60.994,35	60.277,87	716,48	-994,35
			ART. 35 INTERESES DE DEMORA Y OTROS GASTOS FINANCIEROS.	415.944,00		415.944,00	477.625,32	453.115,81	447.244,06	5.871,75	-37.171,81
			CAP. 3 GASTOS FINANCIEROS.	2.056.874,59		2.056.874,59	1.821.296,55	1.796.787,04	1.790.915,29	5.871,75	260.087,55
011	913	91300	Amort.préstamos a M. y L.P. de Entes fuera sec.Púb	10.969.790,90	-884.732,06	10.085.058,84	10.085.058,84	10.085.058,84	10.085.058,84		
			CTO 913 AMORT DE PRÉST A L/P DE ENTES DE FUERA DEL SECTOR PÚBLICO.	10.969.790,90	-884.732,06	10.085.058,84	10.085.058,84	10.085.058,84	10.085.058,84		
			ART. 91 AMORTIZACIÓN DE PRÉSTAMOS Y DE OPERACIONES EN EUROS.	10.969.790,90	-884.732,06	10.085.058,84	10.085.058,84	10.085.058,84	10.085.058,84		
			CAP. 9 PASIVOS FINANCIEROS.	10.969.790,90	-884.732,06	10.085.058,84	10.085.058,84	10.085.058,84	10.085.058,84		
			TOTAL GR. PROGRA. 011	13.026.665,49	-884.732,06	12.141.933,43	11.906.355,39	11.881.845,88	11.875.974,13	5.871,75	260.087,55

(2025)

ESTADO DE LIQUIDACIÓN DE PRESUPUESTO DE GASTOS POR GRUPO DE PROGRAMA Y CONCEPTO

Área de Gasto : 1 SERVICIOS PÚBLICOS BÁSICOS.
 Política 13 SEGURIDAD Y MOVILIDAD CIUDADANA.
 Grup. Prog. 130 ADMINISTRACIÓN GENERAL DE LA SEGURIDAD Y PROTECCIÓN CIVIL.

APLIC.			DENOMINACIÓN DE LOS CONCEPTOS	CRÉDITOS PRESUPUESTARIOS			GASTOS COMPROMET.	OBLIGACIONES RECONOCIDAS NETAS	PAGOS	OBLIGACIONES PENDIENTES DE PAGO A 31 DE DICIEMBRE	REMANENTES DE CRÉDITO
CL.Programa	CL.Económica			INICIALES	MODIFICACIONES	DEFINITIVAS					
G. Prog.	Cto.	Subcto.									
130	120	12000	SUELDOS DEL GRUPO A1.				8.367,07	8.367,07	8.367,07		-8.367,07
130	120	12003	SUELDOS DEL GRUPO C1.	36.060,92	264,91	36.325,83	69.549,19	69.549,19	69.549,19		-33.223,36
130	120	12004	SUELDOS DEL GRUPO C2.	15.771,44		15.771,44					15.771,44
130	120	12006	TRIENIOS.	10.619,44		10.619,44	14.890,40	14.890,40	14.890,40		-4.270,96
			CTO 120 RETRIBUCIONES BÁSICAS.	62.451,80	264,91	62.716,71	92.806,66	92.806,66	92.806,66		-30.089,95
130	121	12100	COMPLEMENTO DE DESTINO.	35.361,14	220,12	35.581,26	50.047,92	50.047,92	50.047,92		-14.466,66
130	121	12101	COMPLEMENTO ESPECÍFICO.	70.836,47	418,97	71.255,44	101.139,65	101.139,65	101.139,65		-29.884,21
			CTO 121 RETRIBUCIONES COMPLEMENTARIAS.	106.197,61	639,09	106.836,70	151.187,57	151.187,57	151.187,57		-44.350,87
			ART. 12 PERSONAL FUNCIONARIO.	168.649,41	904,00	169.553,41	243.994,23	243.994,23	243.994,23		-74.440,82
130	131	13100	R.BASICAS LABORAL EVENTUAL	111.767,40	598,50	112.365,90	118.113,94	118.113,94	118.113,94		-5.748,04
			CTO 131 LABORAL TEMPORAL.	111.767,40	598,50	112.365,90	118.113,94	118.113,94	118.113,94		-5.748,04
			ART. 13 PERSONAL LABORAL.	111.767,40	598,50	112.365,90	118.113,94	118.113,94	118.113,94		-5.748,04
130	151	15100	INCENTIVOS AL RENDIMIENTO	8.638,09		8.638,09	5.871,75	5.871,75	5.871,75		2.766,34
			CTO 151 GRATIFICACIONES.	8.638,09		8.638,09	5.871,75	5.871,75	5.871,75		2.766,34
			ART. 15 INCENTIVOS AL RENDIMIENTO.	8.638,09		8.638,09	5.871,75	5.871,75	5.871,75		2.766,34
130	160	16000	SEGURIDAD SOCIAL.	82.857,98	3.030,35	85.888,33	86.378,59	86.378,59	86.378,59		-490,26
			CTO 160 CUOTAS SOCIALES.	82.857,98	3.030,35	85.888,33	86.378,59	86.378,59	86.378,59		-490,26
			ART. 16 CUOTAS, PRESTACIONES Y GASTOS SOC. A CARGO DEL EMPLEADOR.	82.857,98	3.030,35	85.888,33	86.378,59	86.378,59	86.378,59		-490,26
			CAP. 1 GASTOS DE PERSONAL.	371.912,88	4.532,85	376.445,73	454.358,51	454.358,51	454.358,51		-77.912,78
130	227	22799	OTROS TRABAJOS REALIZADOS POR OTRAS EMPRESAS Y PROFES.	1.007.415,00		1.007.415,00	1.033.964,99	1.013.824,65	617.036,21	396.788,44	-6.409,65

(2025)

ESTADO DE LIQUIDACIÓN DE PRESUPUESTO DE GASTOS POR GRUPO DE PROGRAMA Y CONCEPTO

Área de Gasto : 1 SERVICIOS PÚBLICOS BÁSICOS.
 Política 13 SEGURIDAD Y MOVILIDAD CIUDADANA.
 Grup. Prog. 130 ADMINISTRACIÓN GENERAL DE LA SEGURIDAD Y PROTECCIÓN CIVIL.

APLIC.			DENOMINACIÓN DE LOS CONCEPTOS	CRÉDITOS PRESUPUESTARIOS			GASTOS COMPROMET.	OBLIGACIONES RECONOCIDAS NETAS	PAGOS	OBLIGACIONES PENDIENTES DE PAGO A 31 DE DICIEMBRE	REMANENTES DE CRÉDITO
CL.Programa	CL.Económica			INICIALES	MODIFICACIONES	DEFINITIVAS					
G. Prog.	Cto.	Subcto.									
			CTO 227 TRABAJOS REALIZADOS POR OTRAS EMPRESAS Y PROFESIONALES.	1.007.415,00		1.007.415,00	1.033.964,99	1.013.824,65	617.036,21	396.788,44	-6.409,65
			ART. 22 MATERIAL, SUMINISTROS Y OTROS.	1.007.415,00		1.007.415,00	1.033.964,99	1.013.824,65	617.036,21	396.788,44	-6.409,65
			CAP. 2 GASTOS CORRIENTES EN BIENES Y SERVICIOS.	1.007.415,00		1.007.415,00	1.033.964,99	1.013.824,65	617.036,21	396.788,44	-6.409,65
			TOTAL GR. PROGRA. 130	1.379.327,88	4.532,85	1.383.860,73	1.488.323,50	1.468.183,16	1.071.394,72	396.788,44	-84.322,43

(2025)

ESTADO DE LIQUIDACIÓN DE PRESUPUESTO DE GASTOS POR GRUPO DE PROGRAMA Y CONCEPTO

Área de Gasto : 1 SERVICIOS PÚBLICOS BÁSICOS.
 Política 13 SEGURIDAD Y MOVILIDAD CIUDADANA.
 Grup. Prog. 132 SEGURIDAD Y ORDEN PÚBLICO.

APLIC.			DENOMINACIÓN DE LOS CONCEPTOS	CRÉDITOS PRESUPUESTARIOS			GASTOS COMPROMET.	OBLIGACIONES RECONOCIDAS NETAS	PAGOS	OBLIGACIONES PENDIENTES DE PAGO A 31 DE DICIEMBRE	REMANENTES DE CRÉDITO
CL.Programa	CL.Económica			INICIALES	MODIFICACIONES	DEFINITIVAS					
G. Prog.	Cto.	Subcto.									
132	120	12000	SUELDOS DEL GRUPO A1.	33.608,25	33.923,87	67.532,12	43.310,44	43.310,44	43.310,44		24.221,68
132	120	12001	SUELDOS DEL GRUPO A2.	87.611,21	66.553,76	154.164,97	100.174,55	100.174,55	100.174,55		53.990,42
132	120	12003	SUELDOS DEL GRUPO C1.	2.126.209,38	129.538,00	2.255.747,38	2.309.120,08	2.309.120,08	2.309.120,08		-53.372,70
132	120	12004	SUELDOS DEL GRUPO C2.	31.880,20	152,77	32.032,97	11.145,22	11.145,22	11.145,22		20.887,75
132	120	12005	SUELDOS DEL GRUPO E.	5.450,41		5.450,41	5.564,73	5.564,73	5.564,73		-114,32
132	120	12006	TRIENIOS.	363.881,25	1.862,44	365.743,69	380.119,93	380.119,93	380.119,93		-14.376,24
			CTO 120 RETRIBUCIONES BÁSICAS.	2.648.640,70	232.030,84	2.880.671,54	2.849.434,95	2.849.434,95	2.849.434,95		31.236,59
132	121	12100	COMPLEMENTO DE DESTINO.	1.451.044,78	103.044,11	1.554.088,89	1.509.879,80	1.509.879,80	1.509.879,80		44.209,09
132	121	12101	COMPLEMENTO ESPECÍFICO.	6.783.268,08	324.870,65	7.108.138,73	7.025.182,98	7.025.182,98	7.025.182,98		82.955,75
			CTO 121 RETRIBUCIONES COMPLEMENTARIAS.	8.234.312,86	427.914,76	8.662.227,62	8.535.062,78	8.535.062,78	8.535.062,78		127.164,84
			ART. 12 PERSONAL FUNCIONARIO.	10.882.953,56	659.945,60	11.542.899,16	11.384.497,73	11.384.497,73	11.384.497,73		158.401,43
132	131	13100	R.BASICAS LABORAL EVENTUAL	17.690,45	143,28	17.833,73	31.701,82	31.701,82	31.701,82		-13.868,09
			CTO 131 LABORAL TEMPORAL.	17.690,45	143,28	17.833,73	31.701,82	31.701,82	31.701,82		-13.868,09
			ART. 13 PERSONAL LABORAL.	17.690,45	143,28	17.833,73	31.701,82	31.701,82	31.701,82		-13.868,09
132	150	15000	PRODUCTIVIDAD	18.527,95		18.527,95	37.599,67	37.599,67	37.599,67		-19.071,72
			CTO 150 PRODUCTIVIDAD.	18.527,95		18.527,95	37.599,67	37.599,67	37.599,67		-19.071,72
132	151	15100	INCENTIVOS AL RENDIMIENTO	67.538,95	63.806,35	131.345,30	73.432,94	73.432,94	73.432,94		57.912,36
			CTO 151 GRATIFICACIONES.	67.538,95	63.806,35	131.345,30	73.432,94	73.432,94	73.432,94		57.912,36
132	152	15200	OTROS INCENTIVOS AL RENDIMIENTO.	933.707,31	177.532,12	1.111.239,43	1.020.834,64	1.020.834,64	1.020.834,64		90.404,79
			CTO 152 OTROS INCENTIVOS AL RENDIMIENTO.	933.707,31	177.532,12	1.111.239,43	1.020.834,64	1.020.834,64	1.020.834,64		90.404,79
			ART. 15 INCENTIVOS AL RENDIMIENTO.	1.019.774,21	241.338,47	1.261.112,68	1.131.867,25	1.131.867,25	1.131.867,25		129.245,43
132	160	16000	SEGURIDAD SOCIAL.	3.531.354,47	373.806,13	3.905.160,60	3.854.674,35	3.854.674,35	3.854.674,35		50.486,25

(2025)

ESTADO DE LIQUIDACIÓN DE PRESUPUESTO DE GASTOS POR GRUPO DE PROGRAMA Y CONCEPTO

Área de Gasto : 1 SERVICIOS PÚBLICOS BÁSICOS.
 Política 13 SEGURIDAD Y MOVILIDAD CIUDADANA.
 Grup. Prog. 132 SEGURIDAD Y ORDEN PÚBLICO.

APLIC.			DENOMINACIÓN DE LOS CONCEPTOS	CRÉDITOS PRESUPUESTARIOS			GASTOS COMPROMET.	OBLIGACIONES RECONOCIDAS NETAS	PAGOS	OBLIGACIONES PENDIENTES DE PAGO A 31 DE DICIEMBRE	REMANENTES DE CRÉDITO
CL.Programa	CL.Económica			INICIALES	MODIFICACIONES	DEFINITIVAS					
G. Prog.	Cto.	Subcto.									
			CTO 160 CUOTAS SOCIALES.	3.531.354,47	373.806,13	3.905.160,60	3.854.674,35	3.854.674,35	3.854.674,35		50.486,25
			ART. 16 CUOTAS, PRESTACIONES Y GASTOS SOC. A CARGO DEL EMPLEADOR.	3.531.354,47	373.806,13	3.905.160,60	3.854.674,35	3.854.674,35	3.854.674,35		50.486,25
			CAP. 1 GASTOS DE PERSONAL.	15.451.772,69	1.275.233,48	16.727.006,17	16.402.741,15	16.402.741,15	16.402.741,15		324.265,02
132	204	20400	ALQUILER MATERIAL DE TRANSPORTE	266.332,80	4.275,43	270.608,23	266.965,55	259.063,85	249.658,58	9.405,27	11.544,38
			CTO 204 ARRENDAMIENTOS DE MATERIAL DE TRANSPORTE.	266.332,80	4.275,43	270.608,23	266.965,55	259.063,85	249.658,58	9.405,27	11.544,38
132	206	20600	Equipos Procesos Informacion	21.960,00	-21.960,00						
			CTO 206 ARRENDAMIENTOS DE EQUIPOS PARA PROCESOS DE INFORMACIÓN.	21.960,00	-21.960,00						
			ART. 20 ARRENDAMIENTOS Y CÁNONES.	288.292,80	-17.684,57	270.608,23	266.965,55	259.063,85	249.658,58	9.405,27	11.544,38
132	213	21300	Maquinaria, instalaciones y utillaje	9.179,28		9.179,28	7.750,39	1.458,39	1.458,39		7.720,89
			CTO 213 MAQUINARIA, INSTALACIONES TÉCNICAS Y UTILLAJE.	9.179,28		9.179,28	7.750,39	1.458,39	1.458,39		7.720,89
132	214	21400	CONSERVACION Y REP. VEHICULOS	23.753,40		23.753,40	23.800,21	23.800,21	23.299,27	500,94	-46,81
			CTO 214 ELEMENTOS DE TRANSPORTE.	23.753,40		23.753,40	23.800,21	23.800,21	23.299,27	500,94	-46,81
			ART. 21 REPARACIONES, MANTENIMIENTO Y CONSERVACIÓN.	32.932,68		32.932,68	31.550,60	25.258,60	24.757,66	500,94	7.674,08
132	221	22103	COMBUSTIBLES Y CARBURANTES.	79.200,00		79.200,00	79.200,00	71.108,41	64.701,65	6.406,76	8.091,59
132	221	22104	VESTUARIO.	95.225,00	44.396,11	139.621,11	97.775,68	97.251,82	95.579,14	1.672,68	42.369,29
132	221	22199	OTROS SUMINISTROS.	25.620,00	-1.443,35	24.176,65	5.988,66	5.988,66	5.835,23	153,43	18.187,99
			CTO 221 SUMINISTROS.	200.045,00	42.952,76	242.997,76	182.964,34	174.348,89	166.116,02	8.232,87	68.648,87
132	225	22501	TRIBUTOS DE LAS COMUNIDADES AUTÓNOMAS.	2.013,00		2.013,00	895,59	756,32	716,52	39,80	1.256,68
			CTO 225 TRIBUTOS.	2.013,00		2.013,00	895,59	756,32	716,52	39,80	1.256,68

(2025)

ESTADO DE LIQUIDACIÓN DE PRESUPUESTO DE GASTOS POR GRUPO DE PROGRAMA Y CONCEPTO

Área de Gasto : 1 SERVICIOS PÚBLICOS BÁSICOS.
 Política 13 SEGURIDAD Y MOVILIDAD CIUDADANA.
 Grup. Prog. 132 SEGURIDAD Y ORDEN PÚBLICO.

APLIC.			DENOMINACIÓN DE LOS CONCEPTOS	CRÉDITOS PRESUPUESTARIOS			GASTOS COMPROMET.	OBLIGACIONES RECONOCIDAS NETAS	PAGOS	OBLIGACIONES PENDIENTES DE PAGO A 31 DE DICIEMBRE	REMANENTES DE CRÉDITO
CL.Programa	CL.Económica			INICIALES	MODIFICACIONES	DEFINITIVAS					
G. Prog.	Cto.	Subcto.									
132	226	22699	OTROS GASTOS DIVERSOS	48.878,86		48.878,86	55.362,32	51.599,32	47.443,34	4.155,98	-2.720,46
			CTO 226 GASTOS DIVERSOS.	48.878,86		48.878,86	55.362,32	51.599,32	47.443,34	4.155,98	-2.720,46
132	227	22701	SEGURIDAD.	305.079,10		305.079,10	305.344,30	283.051,00	283.051,00		22.028,10
132	227	22704	CUSTODIA, DEPÓSITO Y ALMACENAJE.	408.774,96	34.064,54	442.839,50	442.839,50	442.839,47	420.306,51	22.532,96	0,03
132	227	22799	OTROS TRABAJOS REALIZADOS POR OTRAS EMPRESAS Y PROFES.	188.256,79		188.256,79	191.120,86	191.120,79	191.120,79		-2.864,00
			CTO 227 TRABAJOS REALIZADOS POR OTRAS EMPRESAS Y PROFESIONALES.	902.110,85	34.064,54	936.175,39	939.304,66	917.011,26	894.478,30	22.532,96	19.164,13
			ART. 22 MATERIAL, SUMINISTROS Y OTROS.	1.153.047,71	77.017,30	1.230.065,01	1.178.526,91	1.143.715,79	1.108.754,18	34.961,61	86.349,22
			CAP. 2 GASTOS CORRIENTES EN BIENES Y SERVICIOS.	1.474.273,19	59.332,73	1.533.605,92	1.477.043,06	1.428.038,24	1.383.170,42	44.867,82	105.567,68
132	462	46200	A AYUNTAMIENTOS	110.000,00	28.852,65	138.852,65	131.532,97	131.532,97	71.416,74	60.116,23	7.319,68
			CTO 462 A AYUNTAMIENTOS.	110.000,00	28.852,65	138.852,65	131.532,97	131.532,97	71.416,74	60.116,23	7.319,68
			ART. 46 A ENTIDADES LOCALES.	110.000,00	28.852,65	138.852,65	131.532,97	131.532,97	71.416,74	60.116,23	7.319,68
132	480	48000	Atenciones Beneficas y Asiste	2.200,00		2.200,00	1.749,35	1.749,35	1.749,35		450,65
			CTO 480 A FAMILIAS E INSTITUCIONES SIN FINES DE LUCRO	2.200,00		2.200,00	1.749,35	1.749,35	1.749,35		450,65
			ART. 48 A FAMILIAS E INSTITUCIONES SIN FINES DE LUCRO.	2.200,00		2.200,00	1.749,35	1.749,35	1.749,35		450,65
			CAP. 4 TRANSFERENCIAS CORRIENTES.	112.200,00	28.852,65	141.052,65	133.282,32	133.282,32	73.166,09	60.116,23	7.770,33
132	622	62200	Edificios y otras construcciones	4.000,00		4.000,00	6.150,63	6.150,63	6.150,63		-2.150,63
			CTO 622 EDIFICIOS Y OTRAS CONSTRUCCIONES.	4.000,00		4.000,00	6.150,63	6.150,63	6.150,63		-2.150,63
132	623	62300	Maquinaria,instalaciones y utillaje	100.000,00	31.200,00	131.200,00	115.469,60	66.936,50	31.246,10	35.690,40	64.263,50
			CTO 623 MAQUINARIA, INSTALACIONES TÉCNICAS Y UTILLAJE.	100.000,00	31.200,00	131.200,00	115.469,60	66.936,50	31.246,10	35.690,40	64.263,50
132	624	62400	Material de Transporte	16.760,00		16.760,00	1.720,00	1.720,00	1.720,00		15.040,00

(2025)

ESTADO DE LIQUIDACIÓN DE PRESUPUESTO DE GASTOS POR GRUPO DE PROGRAMA Y CONCEPTO

Área de Gasto : 1 SERVICIOS PÚBLICOS BÁSICOS.
 Política 13 SEGURIDAD Y MOVILIDAD CIUDADANA.
 Grup. Prog. 132 SEGURIDAD Y ORDEN PÚBLICO.

APLIC.			DENOMINACIÓN DE LOS CONCEPTOS	CRÉDITOS PRESUPUESTARIOS			GASTOS COMPROMET.	OBLIGACIONES RECONOCIDAS NETAS	PAGOS	OBLIGACIONES PENDIENTES DE PAGO A 31 DE DICIEMBRE	REMANENTES DE CRÉDITO
CL.Programa	CL.Económica			INICIALES	MODIFICACIONES	DEFINITIVAS					
G. Prog.	Cto.	Subcto.									
132	625	62500	CTO 624 ELEMENTOS DE TRANSPORTE.	16.760,00		16.760,00	1.720,00	1.720,00	1.720,00		15.040,00
			Mobiliario y Enseres	5.280,00		5.280,00	9.472,68	9.472,68	9.472,68		-4.192,68
			CTO 625 MOBILIARIO.	5.280,00		5.280,00	9.472,68	9.472,68	9.472,68		-4.192,68
132	627	62700	Proyectos complejos	60.544,00	22.215,60	82.759,60	98.415,92	79.007,51	79.007,51		3.752,09
			CTO 627 PROYECTOS COMPLEJOS.	60.544,00	22.215,60	82.759,60	98.415,92	79.007,51	79.007,51		3.752,09
			ART. 62 INVERSIÓN NUEVA ASOCIADA AL FUNCIONAM OPERAT DE LOS SERV.	186.584,00	53.415,60	239.999,60	231.228,83	163.287,32	127.596,92	35.690,40	76.712,28
			CAP. 6 INVERSIONES REALES.	186.584,00	53.415,60	239.999,60	231.228,83	163.287,32	127.596,92	35.690,40	76.712,28
			TOTAL GR. PROGRA. 132	17.224.829,88	1.416.834,46	18.641.664,34	18.244.295,36	18.127.349,03	17.986.674,58	140.674,45	514.315,31

(2025)

ESTADO DE LIQUIDACIÓN DE PRESUPUESTO DE GASTOS POR GRUPO DE PROGRAMA Y CONCEPTO

Área de Gasto : 1 SERVICIOS PÚBLICOS BÁSICOS.
 Política 13 SEGURIDAD Y MOVILIDAD CIUDADANA.
 Grup. Prog. 133 ORDENACIÓN DEL TRÁFICO Y DEL ESTACIONAMIENTO.

APLIC.			DENOMINACIÓN DE LOS CONCEPTOS	CRÉDITOS PRESUPUESTARIOS			GASTOS COMPROMET.	OBLIGACIONES RECONOCIDAS NETAS	PAGOS	OBLIGACIONES PENDIENTES DE PAGO A 31 DE DICIEMBRE	REMANENTES DE CRÉDITO
CL.Programa	CL.Económica			INICIALES	MODIFICACIONES	DEFINITIVAS					
G. Prog.	Cto.	Subcto.									
133	227	22708	SERVICIOS DE RECAUDACIÓN A FAVOR DE LA ENTIDAD.	100.897,20	29.522,40	130.419,60	130.419,60	125.663,50	73.731,67	51.931,83	4.756,10
133	227	22799	OTROS TRABAJOS REALIZADOS POR OTRAS EMPRESAS Y PROFES.	133.200,00	11.132,00	144.332,00	144.332,00	144.332,00	144.332,00		
			CTO 227 TRABAJOS REALIZADOS POR OTRAS EMPRESAS Y PROFESIONALES.	234.097,20	40.654,40	274.751,60	274.751,60	269.995,50	218.063,67	51.931,83	4.756,10
			ART. 22 MATERIAL, SUMINISTROS Y OTROS.	234.097,20	40.654,40	274.751,60	274.751,60	269.995,50	218.063,67	51.931,83	4.756,10
			CAP. 2 GASTOS CORRIENTES EN BIENES Y SERVICIOS.	234.097,20	40.654,40	274.751,60	274.751,60	269.995,50	218.063,67	51.931,83	4.756,10
133	609	60900	Otras	260.000,00	1.119.894,95	1.379.894,95	1.236.599,34	1.066.073,42	1.066.073,42		313.821,53
			CTO 609 OTRAS INVERS NUEVAS EN INFRAEST Y BIENES DEST AL USO GRAL	260.000,00	1.119.894,95	1.379.894,95	1.236.599,34	1.066.073,42	1.066.073,42		313.821,53
			ART. 60 INVERS NUEVA EN INFRAESTRUCTURAS Y BIENES DEST AL USO GRAL	260.000,00	1.119.894,95	1.379.894,95	1.236.599,34	1.066.073,42	1.066.073,42		313.821,53
			CAP. 6 INVERSIONES REALES.	260.000,00	1.119.894,95	1.379.894,95	1.236.599,34	1.066.073,42	1.066.073,42		313.821,53
TOTAL GR. PROGRA. 133				494.097,20	1.160.549,35	1.654.646,55	1.511.350,94	1.336.068,92	1.284.137,09	51.931,83	318.577,63

(2025)

ESTADO DE LIQUIDACIÓN DE PRESUPUESTO DE GASTOS POR GRUPO DE PROGRAMA Y CONCEPTO

Área de Gasto : 1 SERVICIOS PÚBLICOS BÁSICOS.
 Política 13 SEGURIDAD Y MOVILIDAD CIUDADANA.
 Grup. Prog. 134 MOVILIDAD URBANA

APLIC.			DENOMINACIÓN DE LOS CONCEPTOS	CRÉDITOS PRESUPUESTARIOS			GASTOS COMPROMET.	OBLIGACIONES RECONOCIDAS NETAS	PAGOS	OBLIGACIONES PENDIENTES DE PAGO A 31 DE DICIEMBRE	REMANENTES DE CRÉDITO
CL.Programa	CL.Económica			INICIALES	MODIFICACIONES	DEFINITIVAS					
G. Prog.	Cto.	Subcto.									
134	610	61000	INVERSIONES EN TERRENOS.	133.009,79	2.372.500,00	2.505.509,79	2.504.376,95			2.505.509,79	
			CTO 610 INVERSIONES EN TERRENOS.	133.009,79	2.372.500,00	2.505.509,79	2.504.376,95			2.505.509,79	
			ART. 61 INVERS DE REPOSICIÓN DE INFRAES Y BIENES DEST AL USO GRAL	133.009,79	2.372.500,00	2.505.509,79	2.504.376,95			2.505.509,79	
			CAP. 6 INVERSIONES REALES.	133.009,79	2.372.500,00	2.505.509,79	2.504.376,95			2.505.509,79	
			TOTAL GR. PROGRA. 134	133.009,79	2.372.500,00	2.505.509,79	2.504.376,95			2.505.509,79	

(2025)

ESTADO DE LIQUIDACIÓN DE PRESUPUESTO DE GASTOS POR GRUPO DE PROGRAMA Y CONCEPTO

Área de Gasto : 1 SERVICIOS PÚBLICOS BÁSICOS.
 Política 13 SEGURIDAD Y MOVILIDAD CIUDADANA.
 Grup. Prog. 135 PROTECCIÓN CIVIL

APLIC.			DENOMINACIÓN DE LOS CONCEPTOS	CRÉDITOS PRESUPUESTARIOS			GASTOS COMPROMET.	OBLIGACIONES RECONOCIDAS NETAS	PAGOS	OBLIGACIONES PENDIENTES DE PAGO A 31 DE DICIEMBRE	REMANENTES DE CRÉDITO
CL.Programa	CL.Económica			INICIALES	MODIFICACIONES	DEFINITIVAS					
G. Prog.	Cto.	Subcto.									
135	204	20400	ALQUILER MATERIAL DE TRANSPORTE	11.258,04		11.258,04	11.258,04	10.319,87	10.319,87		938,17
			CTO 204 ARRENDAMIENTOS DE MATERIAL DE TRANSPORTE.	11.258,04		11.258,04	11.258,04	10.319,87	10.319,87		938,17
			ART. 20 ARRENDAMIENTOS Y CÁNONES.	11.258,04		11.258,04	11.258,04	10.319,87	10.319,87		938,17
135	214	21400	CONSERVACION Y REP. VEHICULOS	12.078,00		12.078,00	6.591,41	6.591,41	6.591,41		5.486,59
			CTO 214 ELEMENTOS DE TRANSPORTE.	12.078,00		12.078,00	6.591,41	6.591,41	6.591,41		5.486,59
			ART. 21 REPARACIONES, MANTENIMIENTO Y CONSERVACIÓN.	12.078,00		12.078,00	6.591,41	6.591,41	6.591,41		5.486,59
135	220	22000	ORDINARIO NO INVENTARIABLE.	225,46		225,46					225,46
			CTO 220 MATERIAL DE OFICINA.	225,46		225,46					225,46
135	221	22104	VESTUARIO.	13.908,00		13.908,00	13.087,62	13.087,62	7.198,25	5.889,37	820,38
135	221	22105	PRODUCTOS ALIMENTICIOS.	11.858,40		11.858,40	13.207,10	8.549,92	8.031,57	518,35	3.308,48
135	221	22106	PRODUCTOS FARMACÉUTICOS Y MATERIAL SANITARIO.	18.300,00		18.300,00	10.342,44	10.341,74	10.341,74		7.958,26
135	221	22199	OTROS SUMINISTROS.	2.013,00		2.013,00	2.335,30	2.335,30	2.335,30		-322,30
			CTO 221 SUMINISTROS.	46.079,40		46.079,40	38.972,46	34.314,58	27.906,86	6.407,72	11.764,82
135	225	22501	TRIBUTOS DE LAS COMUNIDADES AUTÓNOMAS.				66,60	66,60	66,60		-66,60
			CTO 225 TRIBUTOS.				66,60	66,60	66,60		-66,60
135	226	22699	OTROS GASTOS DIVERSOS	6.990,60		6.990,60	5.614,41	5.614,41	614,41	5.000,00	1.376,19
			CTO 226 GASTOS DIVERSOS.	6.990,60		6.990,60	5.614,41	5.614,41	614,41	5.000,00	1.376,19
135	227	22799	OTROS TRABAJOS REALIZADOS POR OTRAS EMPRESAS Y PROFES.	540.000,00		540.000,00	540.000,00	495.000,00	450.000,00	45.000,00	45.000,00
			CTO 227 TRABAJOS REALIZADOS POR OTRAS EMPRESAS Y PROFESIONALES.	540.000,00		540.000,00	540.000,00	495.000,00	450.000,00	45.000,00	45.000,00

(2025)

ESTADO DE LIQUIDACIÓN DE PRESUPUESTO DE GASTOS POR GRUPO DE PROGRAMA Y CONCEPTO

Área de Gasto : 1 SERVICIOS PÚBLICOS BÁSICOS.
 Política 13 SEGURIDAD Y MOVILIDAD CIUDADANA.
 Grup. Prog. 135 PROTECCIÓN CIVIL

APLIC.			DENOMINACIÓN DE LOS CONCEPTOS	CRÉDITOS PRESUPUESTARIOS			GASTOS COMPROMET.	OBLIGACIONES RECONOCIDAS NETAS	PAGOS	OBLIGACIONES PENDIENTES DE PAGO A 31 DE DICIEMBRE	REMANENTES DE CRÉDITO
CL.Programa	CL.Económica			INICIALES	MODIFICACIONES	DEFINITIVAS					
G. Prog.	Cto.	Subcto.									
			ART. 22 MATERIAL, SUMINISTROS Y OTROS.	593.295,46		593.295,46	584.653,47	534.995,59	478.587,87	56.407,72	58.299,87
			CAP. 2 GASTOS CORRIENTES EN BIENES Y SERVICIOS.	616.631,50		616.631,50	602.502,92	551.906,87	495.499,15	56.407,72	64.724,63
135	624	62400	Material de Transporte	15.000,00		15.000,00	14.237,07	14.237,06	14.237,06		762,94
			CTO 624 ELEMENTOS DE TRANSPORTE.	15.000,00		15.000,00	14.237,07	14.237,06	14.237,06		762,94
135	629	62900	OTRAS INV NUEVAS ASOC AL FUNCIONAM OPERATIVO DE LOS SERV	6.000,00		6.000,00	4.731,10	4.731,10	4.731,10		1.268,90
			CTO 629 OTRAS INV NUEVAS ASOC AL FUNCIONAM OPERATIVO DE LOS SERV	6.000,00		6.000,00	4.731,10	4.731,10	4.731,10		1.268,90
			ART. 62 INVERSIÓN NUEVA ASOCIADA AL FUNCIONAM OPERAT DE LOS SERV.	21.000,00		21.000,00	18.968,17	18.968,16	18.968,16		2.031,84
135	648	64800	CUOTAS NETAS DE INT POR OPERACIONES	29.000,04		29.000,04	28.981,92	28.981,92	28.981,92		18,12
			CTO 648 CUOTAS NETAS DE INT POR OPERACIONES DE ARRENTO FRO LEASING	29.000,04		29.000,04	28.981,92	28.981,92	28.981,92		18,12
			ART. 64 GASTOS EN INVERSIONES DE CARÁCTER INMATERIAL.	29.000,04		29.000,04	28.981,92	28.981,92	28.981,92		18,12
			CAP. 6 INVERSIONES REALES.	50.000,04		50.000,04	47.950,09	47.950,08	47.950,08		2.049,96
			TOTAL GR. PROGRA. 135	666.631,54		666.631,54	650.453,01	599.856,95	543.449,23	56.407,72	66.774,59

(2025)

ESTADO DE LIQUIDACIÓN DE PRESUPUESTO DE GASTOS POR GRUPO DE PROGRAMA Y CONCEPTO

Área de Gasto : 1 SERVICIOS PÚBLICOS BÁSICOS.
 Política 13 SEGURIDAD Y MOVILIDAD CIUDADANA.
 Grup. Prog. 136 SERVICIO DE PREVENCIÓN Y EXTINCIÓN DE INCENDIOS

APLIC.			DENOMINACIÓN DE LOS CONCEPTOS	CRÉDITOS PRESUPUESTARIOS			GASTOS COMPROMET.	OBLIGACIONES RECONOCIDAS NETAS	PAGOS	OBLIGACIONES PENDIENTES DE PAGO A 31 DE DICIEMBRE	REMANENTES DE CRÉDITO
CL.Programa	CL.Económica			INICIALES	MODIFICACIONES	DEFINITIVAS					
G. Prog.	Cto.	Subcto.									
136	450	45000	TRANSFERENCIA A CAM BOMBEROS	3.095.000,00		3.095.000,00	3.093.915,60	3.093.915,60	3.093.915,60		1.084,40
			CTO 450 A LA ADMINISTRACIÓN GENERAL DE LAS COMUNIDADES AUTÓNOMAS.	3.095.000,00		3.095.000,00	3.093.915,60	3.093.915,60	3.093.915,60		1.084,40
			ART. 45 A COMUNIDADES AUTÓNOMAS.	3.095.000,00		3.095.000,00	3.093.915,60	3.093.915,60	3.093.915,60		1.084,40
			CAP. 4 TRANSFERENCIAS CORRIENTES.	3.095.000,00		3.095.000,00	3.093.915,60	3.093.915,60	3.093.915,60		1.084,40
136	600	60000	Inversiones en terrenos	254.852,85		254.852,85	254.852,85	254.852,85	254.852,85		
			CTO 600 INVERSIONES EN TERRENOS.	254.852,85		254.852,85	254.852,85	254.852,85	254.852,85		
			ART. 60 INVERS NUEVA EN INFRAESTRUCTURAS Y BIENES DEST AL USO GRAL	254.852,85		254.852,85	254.852,85	254.852,85	254.852,85		
			CAP. 6 INVERSIONES REALES.	254.852,85		254.852,85	254.852,85	254.852,85	254.852,85		
			TOTAL GR. PROGRA. 136	3.349.852,85		3.349.852,85	3.348.768,45	3.348.768,45	3.348.768,45		1.084,40

(2025)

ESTADO DE LIQUIDACIÓN DE PRESUPUESTO DE GASTOS POR GRUPO DE PROGRAMA Y CONCEPTO

Área de Gasto : 1 SERVICIOS PÚBLICOS BÁSICOS.
 Política 15 VIVIENDA Y URBANISMO.
 Grup. Prog. 150 ADMINISTRACIÓN GENERAL DE VIVIENDA Y URBANISMO.

APLIC.			DENOMINACIÓN DE LOS CONCEPTOS	CRÉDITOS PRESUPUESTARIOS			GASTOS COMPROMET.	OBLIGACIONES RECONOCIDAS NETAS	PAGOS	OBLIGACIONES PENDIENTES DE PAGO A 31 DE DICIEMBRE	REMANENTES DE CRÉDITO
CL.Programa	CL.Económica			INICIALES	MODIFICACIONES	DEFINITIVAS					
G. Prog.	Cto.	Subcto.									
150	120	12000	SUELDOS DEL GRUPO A1.	123.751,23	636,65	124.387,88	123.985,74	123.985,74	123.985,74		402,14
150	120	12001	SUELDOS DEL GRUPO A2.	126.553,36	680,81	127.234,17	138.218,47	138.218,47	138.218,47		-10.984,30
150	120	12002	SUELDOS DEL GRUPO B.				3.833,20	3.833,20	3.833,20		-3.833,20
150	120	12003	SUELDOS DEL GRUPO C1.	118.465,96	666,54	119.132,50	124.114,61	124.114,61	124.114,61		-4.982,11
150	120	12004	SUELDOS DEL GRUPO C2.	5.832,77		5.832,77					5.832,77
150	120	12006	TRIENIOS.	83.792,55	459,22	84.251,77	92.223,09	92.223,09	92.223,09		-7.971,32
			CTO 120 RETRIBUCIONES BÁSICAS.	458.395,87	2.443,22	460.839,09	482.375,11	482.375,11	482.375,11		-21.536,02
150	121	12100	COMPLEMENTO DE DESTINO.	264.666,89	1.389,11	266.056,00	280.044,14	280.044,14	280.044,14		-13.988,14
150	121	12101	COMPLEMENTO ESPECÍFICO.	506.409,60	2.530,94	508.940,54	496.338,84	496.338,84	496.338,84		12.601,70
			CTO 121 RETRIBUCIONES COMPLEMENTARIAS.	771.076,49	3.920,05	774.996,54	776.382,98	776.382,98	776.382,98		-1.386,44
			ART. 12 PERSONAL FUNCIONARIO.	1.229.472,36	6.363,27	1.235.835,63	1.258.758,09	1.258.758,09	1.258.758,09		-22.922,46
150	131	13100	R.BASICAS LABORAL EVENTUAL	182.384,22	937,44	183.321,66	194.890,90	194.890,90	194.890,90		-11.569,24
			CTO 131 LABORAL TEMPORAL.	182.384,22	937,44	183.321,66	194.890,90	194.890,90	194.890,90		-11.569,24
			ART. 13 PERSONAL LABORAL.	182.384,22	937,44	183.321,66	194.890,90	194.890,90	194.890,90		-11.569,24
150	160	16000	SEGURIDAD SOCIAL.	331.657,45	4.412,00	336.069,45	389.260,12	389.260,12	389.260,12		-53.190,67
			CTO 160 CUOTAS SOCIALES.	331.657,45	4.412,00	336.069,45	389.260,12	389.260,12	389.260,12		-53.190,67
			ART. 16 CUOTAS, PRESTACIONES Y GASTOS SOC. A CARGO DEL EMPLEADOR.	331.657,45	4.412,00	336.069,45	389.260,12	389.260,12	389.260,12		-53.190,67
			CAP. 1 GASTOS DE PERSONAL.	1.743.514,03	11.712,71	1.755.226,74	1.842.909,11	1.842.909,11	1.842.909,11		-87.682,37
			TOTAL GR. PROGRA. 150	1.743.514,03	11.712,71	1.755.226,74	1.842.909,11	1.842.909,11	1.842.909,11		-87.682,37

(2025)

ESTADO DE LIQUIDACIÓN DE PRESUPUESTO DE GASTOS POR GRUPO DE PROGRAMA Y CONCEPTO

Área de Gasto : 1 SERVICIOS PÚBLICOS BÁSICOS.
 Política 15 VIVIENDA Y URBANISMO.
 Grup. Prog. 151 URBANISMO: PLANEAMIENTO, GESTIÓN, EJECUCIÓN Y DISCIPLINA URB

APLIC.			DENOMINACIÓN DE LOS CONCEPTOS	CRÉDITOS PRESUPUESTARIOS			GASTOS COMPROMET.	OBLIGACIONES RECONOCIDAS NETAS	PAGOS	OBLIGACIONES PENDIENTES DE PAGO A 31 DE DICIEMBRE	REMANENTES DE CRÉDITO
CL.Programa	CL.Económica			INICIALES	MODIFICACIONES	DEFINITIVAS					
G. Prog.	Cto.	Subcto.									
151	150	15000	PRODUCTIVIDAD	6.120,00		6.120,00	29.600,00	29.600,00	29.600,00		-23.480,00
			CTO 150 PRODUCTIVIDAD.	6.120,00		6.120,00	29.600,00	29.600,00	29.600,00		-23.480,00
			ART. 15 INCENTIVOS AL RENDIMIENTO.	6.120,00		6.120,00	29.600,00	29.600,00	29.600,00		-23.480,00
			CAP. 1 GASTOS DE PERSONAL.	6.120,00		6.120,00	29.600,00	29.600,00	29.600,00		-23.480,00
151	225	22500	TRIBUTOS ESTATALES.	1.368,84		1.368,84	433,97	433,97	433,97		934,87
			CTO 225 TRIBUTOS.	1.368,84		1.368,84	433,97	433,97	433,97		934,87
151	226	22699	OTROS GASTOS DIVERSOS	1.610,40		1.610,40	218,24	218,24	218,24		1.392,16
			CTO 226 GASTOS DIVERSOS.	1.610,40		1.610,40	218,24	218,24	218,24		1.392,16
			ART. 22 MATERIAL, SUMINISTROS Y OTROS.	2.979,24		2.979,24	652,21	652,21	652,21		2.327,03
			CAP. 2 GASTOS CORRIENTES EN BIENES Y SERVICIOS.	2.979,24		2.979,24	652,21	652,21	652,21		2.327,03
151	600	60000	Inversiones en terrenos	503.880,76	302.905,02	806.785,78	573.156,01	573.156,01	547.442,76	25.713,25	233.629,77
			CTO 600 INVERSIONES EN TERRENOS.	503.880,76	302.905,02	806.785,78	573.156,01	573.156,01	547.442,76	25.713,25	233.629,77
151	601	60100	INVERS NUEVA EN INFRAESTRUCTURAS Y BIENES DEST AL USO GRAL	200.000,00		200.000,00	194.280,83	194.280,83	194.280,83		5.719,17
			CTO 601 INVERS NUEVA EN INFRAESTRUCTURAS Y BIENES DEST AL USO GRAL	200.000,00		200.000,00	194.280,83	194.280,83	194.280,83		5.719,17
151	609	60901	OTRAS	182.399,58	-79.389,78	103.009,80	98.256,01	98.256,01	98.256,01		4.753,79
151	609	60902	OTRAS		666.029,82	666.029,82	2.417,58				666.029,82
			CTO 609 OTRAS INVERS NUEVAS EN INFRAEST Y BIENES DEST AL USO GRAL	182.399,58	586.640,04	769.039,62	100.673,59	98.256,01	98.256,01		670.783,61
			ART. 60 INVERS NUEVA EN INFRAESTRUCTURAS Y BIENES DEST AL USO GRAL	886.280,34	889.545,06	1.775.825,40	868.110,43	865.692,85	839.979,60	25.713,25	910.132,55
151	640	64001	GASTOS INVERSIONES DE CARACTER INMATERIAL	58.500,00	173.706,59	232.206,59	188.817,05	28.435,00	28.435,00		203.771,59

(2025)

ESTADO DE LIQUIDACIÓN DE PRESUPUESTO DE GASTOS POR GRUPO DE PROGRAMA Y CONCEPTO

Área de Gasto : 1 SERVICIOS PÚBLICOS BÁSICOS.
 Política 15 VIVIENDA Y URBANISMO.
 Grup. Prog. 151 URBANISMO: PLANEAMIENTO, GESTIÓN, EJECUCIÓN Y DISCIPLINA URB

APLIC.			DENOMINACIÓN DE LOS CONCEPTOS	CRÉDITOS PRESUPUESTARIOS			GASTOS COMPROMET.	OBLIGACIONES RECONOCIDAS NETAS	PAGOS	OBLIGACIONES PENDIENTES DE PAGO A 31 DE DICIEMBRE	REMANENTES DE CRÉDITO
CL.Programa	CL.Económica			INICIALES	MODIFICACIONES	DEFINITIVAS					
G. Prog.	Cto.	Subcto.									
			CTO 640 GASTOS EN INVERSIONES DE CARÁCTER INMATERIAL.	58.500,00	173.706,59	232.206,59	188.817,05	28.435,00	28.435,00		203.771,59
			ART. 64 GASTOS EN INVERSIONES DE CARÁCTER INMATERIAL.	58.500,00	173.706,59	232.206,59	188.817,05	28.435,00	28.435,00		203.771,59
			CAP. 6 INVERSIONES REALES.	944.780,34	1.063.251,65	2.008.031,99	1.056.927,48	894.127,85	868.414,60	25.713,25	1.113.904,14
			TOTAL GR. PROGRA. 151	953.879,58	1.063.251,65	2.017.131,23	1.087.179,69	924.380,06	898.666,81	25.713,25	1.092.751,17

(2025)

ESTADO DE LIQUIDACIÓN DE PRESUPUESTO DE GASTOS POR GRUPO DE PROGRAMA Y CONCEPTO

Área de Gasto : 1 SERVICIOS PÚBLICOS BÁSICOS.
 Política 15 VIVIENDA Y URBANISMO.
 Grup. Prog. 152 VIVIENDA.

APLIC.			DENOMINACIÓN DE LOS CONCEPTOS	CRÉDITOS PRESUPUESTARIOS			GASTOS COMPROMET.	OBLIGACIONES RECONOCIDAS NETAS	PAGOS	OBLIGACIONES PENDIENTES DE PAGO A 31 DE DICIEMBRE	REMANENTES DE CRÉDITO
CL.Programa	CL.Económica			INICIALES	MODIFICACIONES	DEFINITIVAS					
G. Prog.	Cto.	Subcto.									
152	780	78000	A familias e instituciones sin fines de lucro		24.137.280,00	24.137.280,00	16.386.228,91	2.948.100,00	2.544.900,00	403.200,00	21.189.180,00
152	780	78001	A familias e instituciones sin fines de lucro		3.398.450,00	3.398.450,00	2.446.399,47				3.398.450,00
			CTO. 780 A familias e instituciones sin fines de lucro		27.535.730,00	27.535.730,00	18.832.628,38	2.948.100,00	2.544.900,00	403.200,00	24.587.630,00
			ART. 78 A FAMILIAS E INSTITUCIONES SIN FINES DE LUCRO.		27.535.730,00	27.535.730,00	18.832.628,38	2.948.100,00	2.544.900,00	403.200,00	24.587.630,00
			CAP. 7 TRANSFERENCIAS DE CAPITAL.		27.535.730,00	27.535.730,00	18.832.628,38	2.948.100,00	2.544.900,00	403.200,00	24.587.630,00
			TOTAL GR. PROGRA. 152		27.535.730,00	27.535.730,00	18.832.628,38	2.948.100,00	2.544.900,00	403.200,00	24.587.630,00

(2025)

ESTADO DE LIQUIDACIÓN DE PRESUPUESTO DE GASTOS POR GRUPO DE PROGRAMA Y CONCEPTO

Área de Gasto : 1 SERVICIOS PÚBLICOS BÁSICOS.

Política 15 VIVIENDA Y URBANISMO.

Grup. Prog. 153 VIAS PÚBLICAS

APLIC.			DENOMINACIÓN DE LOS CONCEPTOS	CRÉDITOS PRESUPUESTARIOS			GASTOS COMPROMET.	OBLIGACIONES RECONOCIDAS NETAS	PAGOS	OBLIGACIONES PENDIENTES DE PAGO A 31 DE DICIEMBRE	REMANENTES DE CRÉDITO
CL.Programa	CL.Económica			INICIALES	MODIFICACIONES	DEFINITIVAS					
G. Prog.	Cto.	Subcto.									
153	120	12000	SUELDOS DEL GRUPO A1.	17.729,97		17.729,97	34.142,38	34.142,38	34.142,38		-16.412,41
153	120	12001	SUELDOS DEL GRUPO A2.	37.418,58	213,50	37.632,08	43.762,11	43.762,11	43.762,11		-6.130,03
153	120	12003	SUELDOS DEL GRUPO C1.	59.756,66	394,34	60.151,00	83.269,13	83.269,13	83.269,13		-23.118,13
153	120	12004	SUELDOS DEL GRUPO C2.	82.144,74	453,20	82.597,94	81.363,92	81.363,92	81.363,92		1.234,02
153	120	12005	SUELDOS DEL GRUPO E.	24.843,24		24.843,24					24.843,24
153	120	12006	TRIENIOS.	35.090,58	203,35	35.293,93	34.160,42	34.160,42	34.160,42		1.133,51
			CTO 120 RETRIBUCIONES BÁSICAS.	256.983,77	1.264,39	258.248,16	276.697,96	276.697,96	276.697,96		-18.449,80
153	121	12100	COMPLEMENTO DE DESTINO.	136.889,81	729,06	137.618,87	153.653,75	153.653,75	153.653,75		-16.034,88
153	121	12101	COMPLEMENTO ESPECÍFICO.	333.548,24	1.742,08	335.290,32	416.612,28	416.612,28	416.612,28		-81.321,96
153	121	12103	OTROS COMPLEMENTOS.	5.023,81		5.023,81	27.610,02	27.610,02	27.610,02		-22.586,21
			CTO 121 RETRIBUCIONES COMPLEMENTARIAS.	475.461,86	2.471,14	477.933,00	597.876,05	597.876,05	597.876,05		-119.943,05
			ART. 12 PERSONAL FUNCIONARIO.	732.445,63	3.735,53	736.181,16	874.574,01	874.574,01	874.574,01		-138.392,85
153	130	13000	RETRIBUCIONES BÁSICAS.	72.607,11	402,92	73.010,03	61.615,86	61.615,86	61.615,86		11.394,17
153	130	13002	OTRAS REMUNERACIONES.	129.533,04	629,34	130.162,38	90.197,58	90.197,58	90.197,58		39.964,80
			CTO 130 LABORAL FIJO.	202.140,15	1.032,26	203.172,41	151.813,44	151.813,44	151.813,44		51.358,97
153	131	13100	R.BASICAS LABORAL EVENTUAL	283.683,62	1.541,77	285.225,39	370.578,72	370.578,72	370.578,72		-85.353,33
			CTO 131 LABORAL TEMPORAL.	283.683,62	1.541,77	285.225,39	370.578,72	370.578,72	370.578,72		-85.353,33
			ART. 13 PERSONAL LABORAL.	485.823,77	2.574,03	488.397,80	522.392,16	522.392,16	522.392,16		-33.994,36
153	160	16000	SEGURIDAD SOCIAL.	336.677,36	4.583,92	341.261,28	362.020,83	362.020,83	362.020,83		-20.759,55
			CTO 160 CUOTAS SOCIALES.	336.677,36	4.583,92	341.261,28	362.020,83	362.020,83	362.020,83		-20.759,55
			ART. 16 CUOTAS, PRESTACIONES Y GASTOS SOC. A CARGO DEL EMPLEADOR.	336.677,36	4.583,92	341.261,28	362.020,83	362.020,83	362.020,83		-20.759,55
			CAP. 1 GASTOS DE PERSONAL.	1.554.946,76	10.893,48	1.565.840,24	1.758.987,00	1.758.987,00	1.758.987,00		-193.146,76

(2025)

ESTADO DE LIQUIDACIÓN DE PRESUPUESTO DE GASTOS POR GRUPO DE PROGRAMA Y CONCEPTO

Área de Gasto : 1 SERVICIOS PÚBLICOS BÁSICOS.

Política 15 VIVIENDA Y URBANISMO.

Grup. Prog. 153 VIAS PÚBLICAS

APLIC.			DENOMINACIÓN DE LOS CONCEPTOS	CRÉDITOS PRESUPUESTARIOS			GASTOS COMPROMET.	OBLIGACIONES RECONOCIDAS NETAS	PAGOS	OBLIGACIONES PENDIENTES DE PAGO A 31 DE DICIEMBRE	REMANENTES DE CRÉDITO
CL.Programa	CL.Económica			INICIALES	MODIFICACIONES	DEFINITIVAS					
G. Prog.	Cto.	Subcto.									
153	227	22799	OTROS TRABAJOS REALIZADOS POR OTRAS EMPRESAS Y PROFES.	8.052,00		8.052,00	9.050,80	9.050,80	3.025,00	6.025,80	-998,80
			CTO 227 TRABAJOS REALIZADOS POR OTRAS EMPRESAS Y PROFESIONALES.	8.052,00		8.052,00	9.050,80	9.050,80	3.025,00	6.025,80	-998,80
			ART. 22 MATERIAL, SUMINISTROS Y OTROS.	8.052,00		8.052,00	9.050,80	9.050,80	3.025,00	6.025,80	-998,80
			CAP. 2 GASTOS CORRIENTES EN BIENES Y SERVICIOS.	8.052,00		8.052,00	9.050,80	9.050,80	3.025,00	6.025,80	-998,80
153	609	60901	OTRAS	3.500.000,00	8.320,08	3.508.320,08	3.447.146,86	2.031.505,54	1.068.801,36	962.704,18	1.476.814,54
			CTO 609 OTRAS INVERS NUEVAS EN INFRAEST Y BIENES DEST AL USO GRAL	3.500.000,00	8.320,08	3.508.320,08	3.447.146,86	2.031.505,54	1.068.801,36	962.704,18	1.476.814,54
			ART. 60 INVERS NUEVA EN INFRAESTRUCTURAS Y BIENES DEST AL USO GRAL	3.500.000,00	8.320,08	3.508.320,08	3.447.146,86	2.031.505,54	1.068.801,36	962.704,18	1.476.814,54
153	619	61901	Otros	2.400.000,00	403.676,70	2.803.676,70	2.682.716,16	2.465.250,57	2.465.250,57		338.426,13
153	619	61902	Otros		3.518.160,00	3.518.160,00	1.428.501,40	42.356,79	34.466,17	7.890,62	3.475.803,21
			CTO 619 OTRAS INVER DE REPOSIC EN INFRAEST Y BIENES DEST AL USO GRAL	2.400.000,00	3.921.836,70	6.321.836,70	4.111.217,56	2.507.607,36	2.499.716,74	7.890,62	3.814.229,34
			ART. 61 INVERS DE REPOSICIÓN DE INFRAES Y BIENES DEST AL USO GRAL	2.400.000,00	3.921.836,70	6.321.836,70	4.111.217,56	2.507.607,36	2.499.716,74	7.890,62	3.814.229,34
153	640	64000	GASTOS EN INVERSIONES DE CARÁCTER INMATERIAL.		120.000,00	120.000,00	57.421,76	40.179,26	40.179,26		79.820,74
			CTO 640 GASTOS EN INVERSIONES DE CARÁCTER INMATERIAL.		120.000,00	120.000,00	57.421,76	40.179,26	40.179,26		79.820,74
			ART. 64 GASTOS EN INVERSIONES DE CARÁCTER INMATERIAL.		120.000,00	120.000,00	57.421,76	40.179,26	40.179,26		79.820,74
			CAP. 6 INVERSIONES REALES.	5.900.000,00	4.050.156,78	9.950.156,78	7.615.786,18	4.579.292,16	3.608.697,36	970.594,80	5.370.864,62
			TOTAL GR. PROGRA. 153	7.462.998,76	4.061.050,26	11.524.049,02	9.383.823,98	6.347.329,96	5.370.709,36	976.620,60	5.176.719,06

(2025)

ESTADO DE LIQUIDACIÓN DE PRESUPUESTO DE GASTOS POR GRUPO DE PROGRAMA Y CONCEPTO

Área de Gasto : 1 SERVICIOS PÚBLICOS BÁSICOS.
 Política 16 BIENESTAR COMUNITARIO .
 Grup. Prog. 161 ABASTECIMIENTO DOMICILIARIO DE AGUA

APLIC.			DENOMINACIÓN DE LOS CONCEPTOS	CRÉDITOS PRESUPUESTARIOS			GASTOS COMPROMET.	OBLIGACIONES RECONOCIDAS NETAS	PAGOS	OBLIGACIONES PENDIENTES DE PAGO A 31 DE DICIEMBRE	REMANENTES DE CRÉDITO
CL.Programa	CL.Económica			INICIALES	MODIFICACIONES	DEFINITIVAS					
G. Prog.	Cto.	Subcto.									
161	221	22101	AGUA.	1.477.052,37	364.088,46	1.841.140,83	1.700.897,75	1.700.897,75	1.223.756,83	477.140,92	140.243,08
			CTO 221 SUMINISTROS.	1.477.052,37	364.088,46	1.841.140,83	1.700.897,75	1.700.897,75	1.223.756,83	477.140,92	140.243,08
			ART. 22 MATERIAL, SUMINISTROS Y OTROS.	1.477.052,37	364.088,46	1.841.140,83	1.700.897,75	1.700.897,75	1.223.756,83	477.140,92	140.243,08
			CAP. 2 GASTOS CORRIENTES EN BIENES Y SERVICIOS.	1.477.052,37	364.088,46	1.841.140,83	1.700.897,75	1.700.897,75	1.223.756,83	477.140,92	140.243,08
			TOTAL GR. PROGRA. 161	1.477.052,37	364.088,46	1.841.140,83	1.700.897,75	1.700.897,75	1.223.756,83	477.140,92	140.243,08

(2025)

ESTADO DE LIQUIDACIÓN DE PRESUPUESTO DE GASTOS POR GRUPO DE PROGRAMA Y CONCEPTO

Área de Gasto : 1 SERVICIOS PÚBLICOS BÁSICOS.
 Política 16 BIENESTAR COMUNITARIO .
 Grup. Prog. 162 RECOGIDA, GESTIÓN Y TRATAMIENTO DE RESIDUOS.

APLIC.			DENOMINACIÓN DE LOS CONCEPTOS	CRÉDITOS PRESUPUESTARIOS			GASTOS COMPROMET.	OBLIGACIONES RECONOCIDAS NETAS	PAGOS	OBLIGACIONES PENDIENTES DE PAGO A 31 DE DICIEMBRE	REMANENTES DE CRÉDITO
CL.Programa	CL.Económica			INICIALES	MODIFICACIONES	DEFINITIVAS					
G. Prog.	Cto.	Subcto.									
162	213	21300	Maquinaria, instalaciones y utillaje	621.501,41		621.501,41	637.353,69	629.478,18	629.478,18		-7.976,77
			CTO 213 MAQUINARIA, INSTALACIONES TÉCNICAS Y UTILLAJE.	621.501,41		621.501,41	637.353,69	629.478,18	629.478,18		-7.976,77
			ART. 21 REPARACIONES, MANTENIMIENTO Y CONSERVACIÓN.	621.501,41		621.501,41	637.353,69	629.478,18	629.478,18		-7.976,77
162	227	22700	LIMPIEZA Y ASEO.	5.919.386,30	352.950,98	6.272.337,28	5.196.985,15	4.771.322,82	4.771.322,82		1.501.014,46
162	227	22701	SEGURIDAD.	292.800,00		292.800,00					292.800,00
162	227	22799	OTROS TRABAJOS REALIZADOS POR OTRAS EMPRESAS Y PROFES.	291.700,00		291.700,00	251.714,24	208.241,49	148.575,52	59.665,97	83.458,51
			CTO 227 TRABAJOS REALIZADOS POR OTRAS EMPRESAS Y PROFESIONALES.	6.503.886,30	352.950,98	6.856.837,28	5.448.699,39	4.979.564,31	4.919.898,34	59.665,97	1.877.272,97
			ART. 22 MATERIAL, SUMINISTROS Y OTROS.	6.503.886,30	352.950,98	6.856.837,28	5.448.699,39	4.979.564,31	4.919.898,34	59.665,97	1.877.272,97
			CAP. 2 GASTOS CORRIENTES EN BIENES Y SERVICIOS.	7.125.387,71	352.950,98	7.478.338,69	6.086.053,08	5.609.042,49	5.549.376,52	59.665,97	1.869.296,20
162	463	46300	A MANCOMUNIDADES.	4.800.000,00	1.625.674,11	6.425.674,11	6.390.795,33	6.390.795,33	6.337.029,06	53.766,27	34.878,78
			CTO 463 A MANCOMUNIDADES.	4.800.000,00	1.625.674,11	6.425.674,11	6.390.795,33	6.390.795,33	6.337.029,06	53.766,27	34.878,78
			ART. 46 A ENTIDADES LOCALES.	4.800.000,00	1.625.674,11	6.425.674,11	6.390.795,33	6.390.795,33	6.337.029,06	53.766,27	34.878,78
			CAP. 4 TRANSFERENCIAS CORRIENTES.	4.800.000,00	1.625.674,11	6.425.674,11	6.390.795,33	6.390.795,33	6.337.029,06	53.766,27	34.878,78
162	622	62200	Edificios y otras construcciones	2.573.642,43	131.236,64	2.704.879,07	2.704.879,07	2.704.879,07	2.704.879,07		
			CTO 622 EDIFICIOS Y OTRAS CONSTRUCCIONES.	2.573.642,43	131.236,64	2.704.879,07	2.704.879,07	2.704.879,07	2.704.879,07		
			ART. 62 INVERSIÓN NUEVA ASOCIADA AL FUNCIONAM OPERAT DE LOS SERV.	2.573.642,43	131.236,64	2.704.879,07	2.704.879,07	2.704.879,07	2.704.879,07		
162	633	63300	MAQUINARIA, INSTALACIONES TÉCNICAS Y UTILLAJE.	62.108,20	15.608,78	77.716,98	77.716,98	77.521,60	38.784,73	38.736,87	195,38
			CTO 633 MAQUINARIA, INSTALACIONES TÉCNICAS Y UTILLAJE.	62.108,20	15.608,78	77.716,98	77.716,98	77.521,60	38.784,73	38.736,87	195,38

(2025)

ESTADO DE LIQUIDACIÓN DE PRESUPUESTO DE GASTOS POR GRUPO DE PROGRAMA Y CONCEPTO

Área de Gasto : 1 SERVICIOS PÚBLICOS BÁSICOS.
 Política 16 BIENESTAR COMUNITARIO .
 Grup. Prog. 162 RECOGIDA, GESTIÓN Y TRATAMIENTO DE RESIDUOS.

APLIC.			DENOMINACIÓN DE LOS CONCEPTOS	CRÉDITOS PRESUPUESTARIOS			GASTOS COMPROMET.	OBLIGACIONES RECONOCIDAS NETAS	PAGOS	OBLIGACIONES PENDIENTES DE PAGO A 31 DE DICIEMBRE	REMANENTES DE CRÉDITO
CL.Programa	CL.Económica			INICIALES	MODIFICACIONES	DEFINITIVAS					
G. Prog.	Cto.	Subcto.									
			ART. 63 INV DE REPOS ASOCIADA AL FUNCIONAMIENTO OPERAT DE LOS SERV	62.108,20	15.608,78	77.716,98	77.716,98	77.521,60	38.784,73	38.736,87	195,38
			CAP. 6 INVERSIONES REALES.	2.635.750,63	146.845,42	2.782.596,05	2.782.596,05	2.782.400,67	2.743.663,80	38.736,87	195,38
			TOTAL GR. PROGRA. 162	14.561.138,34	2.125.470,51	16.686.608,85	15.259.444,46	14.782.238,49	14.630.069,38	152.169,11	1.904.370,36

(2025)

ESTADO DE LIQUIDACIÓN DE PRESUPUESTO DE GASTOS POR GRUPO DE PROGRAMA Y CONCEPTO

Área de Gasto : 1 SERVICIOS PÚBLICOS BÁSICOS.

Política 16 BIENESTAR COMUNITARIO .

Grup. Prog. 163 LIMPIEZA VIARIA.

APLIC.			DENOMINACIÓN DE LOS CONCEPTOS	CRÉDITOS PRESUPUESTARIOS			GASTOS COMPROMET.	OBLIGACIONES RECONOCIDAS NETAS	PAGOS	OBLIGACIONES PENDIENTES DE PAGO A 31 DE DICIEMBRE	REMANENTES DE CRÉDITO
CL.Programa	CL.Económica			INICIALES	MODIFICACIONES	DEFINITIVAS					
G. Prog.	Cto.	Subcto.									
163	120	12000	SUELDOS DEL GRUPO A1.	17.729,97		17.729,97	17.732,47	17.732,47	17.732,47	-2,50	
163	120	12003	SUELDOS DEL GRUPO C1.	59.704,48	310,75	60.015,23	47.353,24	47.353,24	47.353,24	12.661,99	
163	120	12004	SUELDOS DEL GRUPO C2.	12,44		12,44				12,44	
163	120	12006	TRIENIOS.	19.322,45		19.322,45	15.287,10	15.287,10	15.287,10	4.035,35	
			CTO 120 RETRIBUCIONES BÁSICAS.	96.769,34	310,75	97.080,09	80.372,81	80.372,81	80.372,81	16.707,28	
163	121	12100	COMPLEMENTO DE DESTINO.	50.642,05	275,02	50.917,07	44.824,77	44.824,77	44.824,77	6.092,30	
163	121	12101	COMPLEMENTO ESPECÍFICO.	105.641,56	541,53	106.183,09	112.460,04	112.460,04	112.460,04	-6.276,95	
			CTO 121 RETRIBUCIONES COMPLEMENTARIAS.	156.283,61	816,55	157.100,16	157.284,81	157.284,81	157.284,81	-184,65	
			ART. 12 PERSONAL FUNCIONARIO.	253.052,95	1.127,30	254.180,25	237.657,62	237.657,62	237.657,62	16.522,63	
163	131	13100	R.BASICAS LABORAL EVENTUAL				29.980,08	29.980,08	29.980,08	-29.980,08	
			CTO 131 LABORAL TEMPORAL.				29.980,08	29.980,08	29.980,08	-29.980,08	
			ART. 13 PERSONAL LABORAL.				29.980,08	29.980,08	29.980,08	-29.980,08	
163	160	16000	SEGURIDAD SOCIAL.	65.824,07	3.112,05	68.936,12	64.405,78	64.405,78	64.405,78	4.530,34	
			CTO 160 CUOTAS SOCIALES.	65.824,07	3.112,05	68.936,12	64.405,78	64.405,78	64.405,78	4.530,34	
			ART. 16 CUOTAS, PRESTACIONES Y GASTOS SOC. A CARGO DEL EMPLEADOR.	65.824,07	3.112,05	68.936,12	64.405,78	64.405,78	64.405,78	4.530,34	
			CAP. 1 GASTOS DE PERSONAL.	318.877,02	4.239,35	323.116,37	332.043,48	332.043,48	332.043,48	-8.927,11	
163	226	22699	OTROS GASTOS DIVERSOS	4.575,00		4.575,00	1.224,86	958,66	958,66	3.616,34	
			CTO 226 GASTOS DIVERSOS.	4.575,00		4.575,00	1.224,86	958,66	958,66	3.616,34	
163	227	22700	LIMPIEZA Y ASEO.	10.251.262,99	877.805,29	11.129.068,28	12.463.602,91	11.464.592,98	11.464.592,98	-335.524,70	
			CTO 227 TRABAJOS REALIZADOS POR OTRAS EMPRESAS Y PROFESIONALES.	10.251.262,99	877.805,29	11.129.068,28	12.463.602,91	11.464.592,98	11.464.592,98	-335.524,70	

(2025)

ESTADO DE LIQUIDACIÓN DE PRESUPUESTO DE GASTOS POR GRUPO DE PROGRAMA Y CONCEPTO

Área de Gasto : 1 SERVICIOS PÚBLICOS BÁSICOS.

Política 16 BIENESTAR COMUNITARIO .

Grup. Prog. 163 LIMPIEZA VIARIA.

APLIC.			DENOMINACIÓN DE LOS CONCEPTOS	CRÉDITOS PRESUPUESTARIOS			GASTOS COMPROMET.	OBLIGACIONES RECONOCIDAS NETAS	PAGOS	OBLIGACIONES PENDIENTES DE PAGO A 31 DE DICIEMBRE	REMANENTES DE CRÉDITO
CL.Programa	CL.Económica			INICIALES	MODIFICACIONES	DEFINITIVAS					
G. Prog.	Cto.	Subcto.									
			ART. 22 MATERIAL, SUMINISTROS Y OTROS.	10.255.837,99	877.805,29	11.133.643,28	12.464.827,77	11.465.551,64	11.465.551,64		-331.908,36
			CAP. 2 GASTOS CORRIENTES EN BIENES Y SERVICIOS.	10.255.837,99	877.805,29	11.133.643,28	12.464.827,77	11.465.551,64	11.465.551,64		-331.908,36
			TOTAL GR. PROGRA. 163	10.574.715,01	882.044,64	11.456.759,65	12.796.871,25	11.797.595,12	11.797.595,12		-340.835,47

(2025)

ESTADO DE LIQUIDACIÓN DE PRESUPUESTO DE GASTOS POR GRUPO DE PROGRAMA Y CONCEPTO

Área de Gasto : 1 SERVICIOS PÚBLICOS BÁSICOS.
 Política 16 BIENESTAR COMUNITARIO .
 Grup. Prog. 164 CEMENTERIO Y SERVICIOS FUNERARIOS.

APLIC.			DENOMINACIÓN DE LOS CONCEPTOS	CRÉDITOS PRESUPUESTARIOS			GASTOS COMPROMET.	OBLIGACIONES RECONOCIDAS NETAS	PAGOS	OBLIGACIONES PENDIENTES DE PAGO A 31 DE DICIEMBRE	REMANENTES DE CRÉDITO
CL.Programa	CL.Económica			INICIALES	MODIFICACIONES	DEFINITIVAS					
G. Prog.	Cto.	Subcto.									
164	212	21200	Edificios y otras construcciones	170.761,20		170.761,20	170.761,20	170.761,20	170.761,20		
			CTO 212 EDIFICIOS Y OTRAS CONSTRUCCIONES.	170.761,20		170.761,20	170.761,20	170.761,20	170.761,20		
			ART. 21 REPARACIONES, MANTENIMIENTO Y CONSERVACIÓN.	170.761,20		170.761,20	170.761,20	170.761,20	170.761,20		
			CAP. 2 GASTOS CORRIENTES EN BIENES Y SERVICIOS.	170.761,20		170.761,20	170.761,20	170.761,20	170.761,20		
164	622	62200	Edificios y otras construcciones		349.999,99	349.999,99	499.892,24	459.643,83	265.038,22	194.605,61	-109.643,84
			CTO 622 EDIFICIOS Y OTRAS CONSTRUCCIONES.		349.999,99	349.999,99	499.892,24	459.643,83	265.038,22	194.605,61	-109.643,84
			ART. 62 INVERSIÓN NUEVA ASOCIADA AL FUNCIONAM OPERAT DE LOS SERV.		349.999,99	349.999,99	499.892,24	459.643,83	265.038,22	194.605,61	-109.643,84
			CAP. 6 INVERSIONES REALES.		349.999,99	349.999,99	499.892,24	459.643,83	265.038,22	194.605,61	-109.643,84
			TOTAL GR. PROGRA. 164	170.761,20	349.999,99	520.761,19	670.653,44	630.405,03	435.799,42	194.605,61	-109.643,84

(2025)

ESTADO DE LIQUIDACIÓN DE PRESUPUESTO DE GASTOS POR GRUPO DE PROGRAMA Y CONCEPTO

Área de Gasto : 1 SERVICIOS PÚBLICOS BÁSICOS.
 Política 16 BIENESTAR COMUNITARIO .
 Grup. Prog. 165 ALUMBRADO PÚBLICO.

APLIC.			DENOMINACIÓN DE LOS CONCEPTOS	CRÉDITOS PRESUPUESTARIOS			GASTOS COMPROMET.	OBLIGACIONES RECONOCIDAS NETAS	PAGOS	OBLIGACIONES PENDIENTES DE PAGO A 31 DE DICIEMBRE	REMANENTES DE CRÉDITO
CL.Programa	CL.Económica			INICIALES	MODIFICACIONES	DEFINITIVAS					
G. Prog.	Cto.	Subcto.									
165	221	22100	ENERGÍA ELÉCTRICA.	237.900,00		237.900,00	3.895,24	3.895,24	2.825,63	1.069,61	234.004,76
			CTO 221 SUMINISTROS.	237.900,00		237.900,00	3.895,24	3.895,24	2.825,63	1.069,61	234.004,76
165	227	22799	OTROS TRABAJOS REALIZADOS POR OTRAS EMPRESAS Y PROFES.	7.629.623,88	-500.000,00	7.129.623,88	7.127.144,42	6.576.725,91	6.520.415,49	56.310,42	552.897,97
			CTO 227 TRABAJOS REALIZADOS POR OTRAS EMPRESAS Y PROFESIONALES.	7.629.623,88	-500.000,00	7.129.623,88	7.127.144,42	6.576.725,91	6.520.415,49	56.310,42	552.897,97
			ART. 22 MATERIAL, SUMINISTROS Y OTROS.	7.867.523,88	-500.000,00	7.367.523,88	7.131.039,66	6.580.621,15	6.523.241,12	57.380,03	786.902,73
			CAP. 2 GASTOS CORRIENTES EN BIENES Y SERVICIOS.	7.867.523,88	-500.000,00	7.367.523,88	7.131.039,66	6.580.621,15	6.523.241,12	57.380,03	786.902,73
165	629	62900	OTRAS INV NUEVAS ASOC AL FUNCIONAM OPERATIVO DE LOS SERV	318.083,45		318.083,45	318.083,45	227.741,19	227.741,19		90.342,26
			CTO 629 OTRAS INV NUEVAS ASOC AL FUNCIONAM OPERATIVO DE LOS SERV	318.083,45		318.083,45	318.083,45	227.741,19	227.741,19		90.342,26
			ART. 62 INVERSIÓN NUEVA ASOCIADA AL FUNCIONAM OPERAT DE LOS SERV.	318.083,45		318.083,45	318.083,45	227.741,19	227.741,19		90.342,26
			CAP. 6 INVERSIONES REALES.	318.083,45		318.083,45	318.083,45	227.741,19	227.741,19		90.342,26
TOTAL GR. PROGRA. 165				8.185.607,33	-500.000,00	7.685.607,33	7.449.123,11	6.808.362,34	6.750.982,31	57.380,03	877.244,99

(2025)

ESTADO DE LIQUIDACIÓN DE PRESUPUESTO DE GASTOS POR GRUPO DE PROGRAMA Y CONCEPTO

Área de Gasto : 1 SERVICIOS PÚBLICOS BÁSICOS.
 Política 17 MEDIO AMBIENTE.
 Grup. Prog. 170 ADMINISTRACIÓN GENERAL DEL MEDIO AMBIENTE.

APLIC.			DENOMINACIÓN DE LOS CONCEPTOS	CRÉDITOS PRESUPUESTARIOS			GASTOS COMPROMET.	OBLIGACIONES RECONOCIDAS NETAS	PAGOS	OBLIGACIONES PENDIENTES DE PAGO A 31 DE DICIEMBRE	REMANENTES DE CRÉDITO
CL.Programa	CL.Económica			INICIALES	MODIFICACIONES	DEFINITIVAS					
G. Prog.	Cto.	Subcto.									
170	120	12000	SUELDOS DEL GRUPO A1.	32.265,31	180,20	32.445,51	17.795,44	17.795,44	17.795,44	14.650,07	
170	120	12001	SUELDOS DEL GRUPO A2.	15.591,05		15.591,05	4.943,46	4.943,46	4.943,46	10.647,59	
170	120	12003	SUELDOS DEL GRUPO C1.	26.171,55	211,83	26.383,38	46.864,57	46.864,57	46.864,57	-20.481,19	
170	120	12004	SUELDOS DEL GRUPO C2.	37.902,38	217,57	38.119,95	32.368,75	32.368,75	32.368,75	5.751,20	
170	120	12005	SUELDOS DEL GRUPO E.	23.522,40		23.522,40	1,06	1,06	1,06	23.521,34	
170	120	12006	TRIENIOS.	19.509,56	130,57	19.640,13	17.623,96	17.623,96	17.623,96	2.016,17	
			CTO 120 RETRIBUCIONES BÁSICAS.	154.962,25	740,17	155.702,42	119.597,24	119.597,24	119.597,24	36.105,18	
170	121	12100	COMPLEMENTO DE DESTINO.	82.984,57	435,71	83.420,28	64.019,22	64.019,22	64.019,22	19.401,06	
170	121	12101	COMPLEMENTO ESPECÍFICO.	203.977,95	1.029,06	205.007,01	174.076,21	174.076,21	174.076,21	30.930,80	
170	121	12103	OTROS COMPLEMENTOS.	2.315,03		2.315,03	465,87	465,87	465,87	1.849,16	
			CTO 121 RETRIBUCIONES COMPLEMENTARIAS.	289.277,55	1.464,77	290.742,32	238.561,30	238.561,30	238.561,30	52.181,02	
			ART. 12 PERSONAL FUNCIONARIO.	444.239,80	2.204,94	446.444,74	358.158,54	358.158,54	358.158,54	88.286,20	
170	130	13000	RETRIBUCIONES BÁSICAS.	25.488,78	148,05	25.636,83	26.617,69	26.617,69	26.617,69	-980,86	
170	130	13002	OTRAS REMUNERACIONES.	35.616,16	212,36	35.828,52	35.711,82	35.711,82	35.711,82	116,70	
			CTO 130 LABORAL FIJO.	61.104,94	360,41	61.465,35	62.329,51	62.329,51	62.329,51	-864,16	
170	131	13100	R.BASICAS LABORAL EVENTUAL	15.484,27		15.484,27	66.001,96	66.001,96	66.001,96	-50.517,69	
			CTO 131 LABORAL TEMPORAL.	15.484,27		15.484,27	66.001,96	66.001,96	66.001,96	-50.517,69	
			ART. 13 PERSONAL LABORAL.	76.589,21	360,41	76.949,62	128.331,47	128.331,47	128.331,47	-51.381,85	
170	160	16000	SEGURIDAD SOCIAL.	136.364,35	3.266,44	139.630,79	109.578,98	109.578,98	109.578,98	30.051,81	
			CTO 160 CUOTAS SOCIALES.	136.364,35	3.266,44	139.630,79	109.578,98	109.578,98	109.578,98	30.051,81	
			ART. 16 CUOTAS, PRESTACIONES Y GASTOS SOC. A CARGO DEL EMPLEADOR.	136.364,35	3.266,44	139.630,79	109.578,98	109.578,98	109.578,98	30.051,81	
			CAP. 1 GASTOS DE PERSONAL.	657.193,36	5.831,79	663.025,15	596.068,99	596.068,99	596.068,99	66.956,16	

(2025)

ESTADO DE LIQUIDACIÓN DE PRESUPUESTO DE GASTOS POR GRUPO DE PROGRAMA Y CONCEPTO

Área de Gasto : 1 SERVICIOS PÚBLICOS BÁSICOS.
 Política 17 MEDIO AMBIENTE.
 Grup. Prog. 170 ADMINISTRACIÓN GENERAL DEL MEDIO AMBIENTE.

APLIC.			DENOMINACIÓN DE LOS CONCEPTOS	CRÉDITOS PRESUPUESTARIOS			GASTOS COMPROMET.	OBLIGACIONES RECONOCIDAS NETAS	PAGOS	OBLIGACIONES PENDIENTES DE PAGO A 31 DE DICIEMBRE	REMANENTES DE CRÉDITO
CL.Programa	CL.Económica			INICIALES	MODIFICACIONES	DEFINITIVAS					
G. Prog.	Cto.	Subcto.									
			TOTAL GR. PROGRA. 170	657.193,36	5.831,79	663.025,15	596.068,99	596.068,99	596.068,99		66.956,16

(2025)

ESTADO DE LIQUIDACIÓN DE PRESUPUESTO DE GASTOS POR GRUPO DE PROGRAMA Y CONCEPTO

Área de Gasto : 1 SERVICIOS PÚBLICOS BÁSICOS.

Política 17 MEDIO AMBIENTE.

Grup. Prog. 171 PARQUES Y JARDINES.

APLIC.			DENOMINACIÓN DE LOS CONCEPTOS	CRÉDITOS PRESUPUESTARIOS			GASTOS COMPROMET.	OBLIGACIONES RECONOCIDAS NETAS	PAGOS	OBLIGACIONES PENDIENTES DE PAGO A 31 DE DICIEMBRE	REMANENTES DE CRÉDITO
CL.Programa	CL.Económica			INICIALES	MODIFICACIONES	DEFINITIVAS					
G. Prog.	Cto.	Subcto.									
171	213	21300	Maquinaria, instalaciones y utillaje	2.287,50		2.287,50	857,64				2.287,50
			CTO 213 MAQUINARIA, INSTALACIONES TÉCNICAS Y UTILLAJE.	2.287,50		2.287,50	857,64				2.287,50
			ART. 21 REPARACIONES, MANTENIMIENTO Y CONSERVACIÓN.	2.287,50		2.287,50	857,64				2.287,50
171	221	22103	COMBUSTIBLES Y CARBURANTES.	7.320,00		7.320,00	7.040,00	4.355,12	3.946,52	408,60	2.964,88
			CTO 221 SUMINISTROS.	7.320,00		7.320,00	7.040,00	4.355,12	3.946,52	408,60	2.964,88
171	225	22500	TRIBUTOS ESTATALES.	457,50		457,50	135,86	135,86	135,86		321,64
			CTO 225 TRIBUTOS.	457,50		457,50	135,86	135,86	135,86		321,64
171	226	22699	OTROS GASTOS DIVERSOS	9.150,00		9.150,00					9.150,00
			CTO 226 GASTOS DIVERSOS.	9.150,00		9.150,00					9.150,00
171	227	22700	LIMPIEZA Y ASEO.	137.250,00		137.250,00	111.803,84	111.803,84	111.803,84		25.446,16
171	227	22701	SEGURIDAD.	242.675,75		242.675,75	242.675,75	241.448,08	241.448,08		1.227,67
171	227	22799	OTROS TRABAJOS REALIZADOS POR OTRAS EMPRESAS Y PROFES.	7.893.853,34		7.893.853,34	7.902.914,81	7.258.917,57	7.258.917,57		634.935,77
			CTO 227 TRABAJOS REALIZADOS POR OTRAS EMPRESAS Y PROFESIONALES.	8.273.779,09		8.273.779,09	8.257.394,40	7.612.169,49	7.612.169,49		661.609,60
			ART. 22 MATERIAL, SUMINISTROS Y OTROS.	8.290.706,59		8.290.706,59	8.264.570,26	7.616.660,47	7.616.251,87	408,60	674.046,12
			CAP. 2 GASTOS CORRIENTES EN BIENES Y SERVICIOS.	8.292.994,09		8.292.994,09	8.265.427,90	7.616.660,47	7.616.251,87	408,60	676.333,62
171	619	61900	OTRAS	2.518.000,00		2.518.000,00	1.001.941,23	689.840,15	434.623,81	255.216,34	1.828.159,85
171	619	61902	Otros	65.000,00		65.000,00	65.000,00	64.994,48	57.337,13	7.657,35	5,52
			CTO 619 OTRAS INVER DE REPOSIC EN INFRAEST Y BIENES DEST AL USO GRAL	2.583.000,00		2.583.000,00	1.066.941,23	754.834,63	491.960,94	262.873,69	1.828.165,37
			ART. 61 INVERS DE REPOSICIÓN DE INFRAES Y BIENES DEST AL USO GRAL	2.583.000,00		2.583.000,00	1.066.941,23	754.834,63	491.960,94	262.873,69	1.828.165,37

(2025)

ESTADO DE LIQUIDACIÓN DE PRESUPUESTO DE GASTOS POR GRUPO DE PROGRAMA Y CONCEPTO

Área de Gasto : 1 SERVICIOS PÚBLICOS BÁSICOS.

Política 17 MEDIO AMBIENTE.

Grup. Prog. 171 PARQUES Y JARDINES.

APLIC.			DENOMINACIÓN DE LOS CONCEPTOS	CRÉDITOS PRESUPUESTARIOS			GASTOS COMPROMET.	OBLIGACIONES RECONOCIDAS NETAS	PAGOS	OBLIGACIONES PENDIENTES DE PAGO A 31 DE DICIEMBRE	REMANENTES DE CRÉDITO
CL.Programa	CL.Económica			INICIALES	MODIFICACIONES	DEFINITIVAS					
G. Prog.	Cto.	Subcto.									
171	623	62300	Maquinaria, instalaciones y utillaje	5.000,00		5.000,00	1.399,41	1.399,41	1.399,41		3.600,59
			CTO 623 MAQUINARIA, INSTALACIONES TÉCNICAS Y UTILLAJE.	5.000,00		5.000,00	1.399,41	1.399,41	1.399,41		3.600,59
			ART. 62 INVERSIÓN NUEVA ASOCIADA AL FUNCIONAM OPERAT DE LOS SERV.	5.000,00		5.000,00	1.399,41	1.399,41	1.399,41		3.600,59
171	640	64000	GASTOS EN INVERSIONES DE CARÁCTER INMATERIAL.		6.594,50	6.594,50	6.594,50	6.594,50	6.594,50		
			CTO 640 GASTOS EN INVERSIONES DE CARÁCTER INMATERIAL.		6.594,50	6.594,50	6.594,50	6.594,50	6.594,50		
			ART. 64 GASTOS EN INVERSIONES DE CARÁCTER INMATERIAL.		6.594,50	6.594,50	6.594,50	6.594,50	6.594,50		
			CAP. 6 INVERSIONES REALES.	2.588.000,00	6.594,50	2.594.594,50	1.074.935,14	762.828,54	499.954,85	262.873,69	1.831.765,96
TOTAL GR. PROGRA. 171				10.880.994,09	6.594,50	10.887.588,59	9.340.363,04	8.379.489,01	8.116.206,72	263.282,29	2.508.099,58

(2025)

ESTADO DE LIQUIDACIÓN DE PRESUPUESTO DE GASTOS POR GRUPO DE PROGRAMA Y CONCEPTO

Área de Gasto : 1 SERVICIOS PÚBLICOS BÁSICOS.
 Política 17 MEDIO AMBIENTE.
 Grup. Prog. 172 PROTECCIÓN Y MEJORA DEL MEDIO AMBIENTE.

APLIC.			DENOMINACIÓN DE LOS CONCEPTOS	CRÉDITOS PRESUPUESTARIOS			GASTOS COMPROMET.	OBLIGACIONES RECONOCIDAS NETAS	PAGOS	OBLIGACIONES PENDIENTES DE PAGO A 31 DE DICIEMBRE	REMANENTES DE CRÉDITO
CL.Programa	CL.Económica			INICIALES	MODIFICACIONES	DEFINITIVAS					
G. Prog.	Cto.	Subcto.									
172	227	22706	ESTUDIOS Y TRABAJOS TÉCNICOS.	32.208,00		32.208,00	2.283,88	2.283,88	2.283,88		29.924,12
			CTO 227 TRABAJOS REALIZADOS POR OTRAS EMPRESAS Y PROFESIONALES.	32.208,00		32.208,00	2.283,88	2.283,88	2.283,88		29.924,12
			ART. 22 MATERIAL, SUMINISTROS Y OTROS.	32.208,00		32.208,00	2.283,88	2.283,88	2.283,88		29.924,12
			CAP. 2 GASTOS CORRIENTES EN BIENES Y SERVICIOS.	32.208,00		32.208,00	2.283,88	2.283,88	2.283,88		29.924,12
			TOTAL GR. PROGRA. 172	32.208,00		32.208,00	2.283,88	2.283,88	2.283,88		29.924,12

(2025)

ESTADO DE LIQUIDACIÓN DE PRESUPUESTO DE GASTOS POR GRUPO DE PROGRAMA Y CONCEPTO

Área de Gasto : 2 ACTUACIONES DE PROTECCIÓN Y PROMOCIÓN SOCIAL.
 Política 22 OTRAS PRESTACIONES ECONÓMICAS A FAVOR DE EMPLEADOS.
 Grup. Prog. 221 OTRAS PRESTACIONES ECONÓMICAS A FAVOR DE EMPLEADOS.

APLIC.			DENOMINACIÓN DE LOS CONCEPTOS	CRÉDITOS PRESUPUESTARIOS			GASTOS COMPROMET.	OBLIGACIONES RECONOCIDAS NETAS	PAGOS	OBLIGACIONES PENDIENTES DE PAGO A 31 DE DICIEMBRE	REMANENTES DE CRÉDITO
CL.Programa	CL.Económica			INICIALES	MODIFICACIONES	DEFINITIVAS					
G. Prog.	Cto.	Subcto.									
221	161	16104	INDEMNIZACIÓN AL PERSONAL LAB. POR JUBILACIONES ANTICIPADAS.	210.166,44	60.000,00	270.166,44	269.416,64	269.416,64	269.416,64	749,80	
			CTO 161 PRESTACIONES SOCIALES.	210.166,44	60.000,00	270.166,44	269.416,64	269.416,64	269.416,64	749,80	
221	162	16204	ACCIÓN SOCIAL.	300.000,00		300.000,00	288.289,96	288.289,96	288.289,96	11.710,04	
			CTO 162 GASTOS SOCIALES DEL PERSONAL.	300.000,00		300.000,00	288.289,96	288.289,96	288.289,96	11.710,04	
			ART. 16 CUOTAS, PRESTACIONES Y GASTOS SOC. A CARGO DEL EMPLEADOR.	510.166,44	60.000,00	570.166,44	557.706,60	557.706,60	557.706,60	12.459,84	
			CAP. 1 GASTOS DE PERSONAL.	510.166,44	60.000,00	570.166,44	557.706,60	557.706,60	557.706,60	12.459,84	
			TOTAL GR. PROGRA. 221	510.166,44	60.000,00	570.166,44	557.706,60	557.706,60	557.706,60	12.459,84	

(2025)

ESTADO DE LIQUIDACIÓN DE PRESUPUESTO DE GASTOS POR GRUPO DE PROGRAMA Y CONCEPTO

Área de Gasto : 2 ACTUACIONES DE PROTECCIÓN Y PROMOCIÓN SOCIAL.

Política 23 SERVICIOS SOCIALES Y PROMOCIÓN SOCIAL.

Grup. Prog. 231 ASISTENCIA SOCIAL PRIMARIA

APLIC.			DENOMINACIÓN DE LOS CONCEPTOS	CRÉDITOS PRESUPUESTARIOS			GASTOS COMPROMET.	OBLIGACIONES RECONOCIDAS NETAS	PAGOS	OBLIGACIONES PENDIENTES DE PAGO A 31 DE DICIEMBRE	REMANENTES DE CRÉDITO
CL.Programa	CL.Económica			INICIALES	MODIFICACIONES	DEFINITIVAS					
G. Prog.	Cto.	Subcto.									
231	120	12000	SUELDOS DEL GRUPO A1.	135.644,43	632,23	136.276,66	106.713,43	106.713,43	106.713,43		29.563,23
231	120	12001	SUELDOS DEL GRUPO A2.	310.537,78	1.527,20	312.064,98	327.423,57	327.423,57	327.423,57		-15.358,59
231	120	12003	SUELDOS DEL GRUPO C1.	228.244,46	1.248,95	229.493,41	262.701,87	262.701,87	262.701,87		-33.208,46
231	120	12004	SUELDOS DEL GRUPO C2.	72.060,64	190,86	72.251,50	10.122,80	10.122,80	10.122,80		62.128,70
231	120	12006	TRIENIOS.	133.547,34	532,51	134.079,85	134.434,43	134.434,43	134.434,43		-354,58
			CTO 120 RETRIBUCIONES BÁSICAS.	880.034,65	4.131,75	884.166,40	841.396,10	841.396,10	841.396,10		42.770,30
231	121	12100	COMPLEMENTO DE DESTINO.	466.444,06	2.491,61	468.935,67	472.192,06	472.192,06	472.192,06		-3.256,39
231	121	12101	COMPLEMENTO ESPECÍFICO.	1.009.787,54	70.594,91	1.080.382,45	1.128.594,87	1.128.594,87	1.128.594,87		-48.212,42
231	121	12103	OTROS COMPLEMENTOS.	39.859,32	4.277,68	44.137,00	34.702,41	34.702,41	34.702,41		9.434,59
			CTO 121 RETRIBUCIONES COMPLEMENTARIAS.	1.516.090,92	77.364,20	1.593.455,12	1.635.489,34	1.635.489,34	1.635.489,34		-42.034,22
			ART. 12 PERSONAL FUNCIONARIO.	2.396.125,57	81.495,95	2.477.621,52	2.476.885,44	2.476.885,44	2.476.885,44		736,08
231	130	13000	RETRIBUCIONES BÁSICAS.	370.753,00	1.882,95	372.635,95	368.397,61	368.397,61	368.397,61		4.238,34
231	130	13002	OTRAS REMUNERACIONES.	599.467,57	2.909,68	602.377,25	600.504,01	600.504,01	600.504,01		1.873,24
			CTO 130 LABORAL FIJO.	970.220,57	4.792,63	975.013,20	968.901,62	968.901,62	968.901,62		6.111,58
231	131	13100	R.BASICAS LABORAL EVENTUAL	1.254.297,28	108.972,77	1.363.270,05	1.562.145,09	1.562.145,09	1.562.145,09		-198.875,04
			CTO 131 LABORAL TEMPORAL.	1.254.297,28	108.972,77	1.363.270,05	1.562.145,09	1.562.145,09	1.562.145,09		-198.875,04
			ART. 13 PERSONAL LABORAL.	2.224.517,85	113.765,40	2.338.283,25	2.531.046,71	2.531.046,71	2.531.046,71		-192.763,46
231	150	15000	PRODUCTIVIDAD				1.178,76	1.178,76	1.178,76		-1.178,76
			CTO 150 PRODUCTIVIDAD.				1.178,76	1.178,76	1.178,76		-1.178,76
231	151	15100	INCENTIVOS AL RENDIMIENTO	3.442,97	7.453,77	10.896,74	808,00	808,00	808,00		10.088,74
			CTO 151 GRATIFICACIONES.	3.442,97	7.453,77	10.896,74	808,00	808,00	808,00		10.088,74
			ART. 15 INCENTIVOS AL RENDIMIENTO.	3.442,97	7.453,77	10.896,74	1.986,76	1.986,76	1.986,76		8.909,98

(2025)

ESTADO DE LIQUIDACIÓN DE PRESUPUESTO DE GASTOS POR GRUPO DE PROGRAMA Y CONCEPTO

Área de Gasto : 2 ACTUACIONES DE PROTECCIÓN Y PROMOCIÓN SOCIAL.
 Política 23 SERVICIOS SOCIALES Y PROMOCIÓN SOCIAL.
 Grup. Prog. 231 ASISTENCIA SOCIAL PRIMARIA

APLIC.			DENOMINACIÓN DE LOS CONCEPTOS	CRÉDITOS PRESUPUESTARIOS			GASTOS COMPROMET.	OBLIGACIONES RECONOCIDAS NETAS	PAGOS	OBLIGACIONES PENDIENTES DE PAGO A 31 DE DICIEMBRE	REMANENTES DE CRÉDITO
CL.Programa	CL.Económica			INICIALES	MODIFICACIONES	DEFINITIVAS					
G. Prog.	Cto.	Subcto.									
231	160	16000	SEGURIDAD SOCIAL.	1.328.491,65	99.406,16	1.427.897,81	1.248.765,85	1.248.765,85	1.248.765,85	179.131,96	
			CTO 160 CUOTAS SOCIALES.	1.328.491,65	99.406,16	1.427.897,81	1.248.765,85	1.248.765,85	1.248.765,85	179.131,96	
			ART. 16 CUOTAS, PRESTACIONES Y GASTOS SOC. A CARGO DEL EMPLEADOR.	1.328.491,65	99.406,16	1.427.897,81	1.248.765,85	1.248.765,85	1.248.765,85	179.131,96	
			CAP. 1 GASTOS DE PERSONAL.	5.952.578,04	302.121,28	6.254.699,32	6.258.684,76	6.258.684,76	6.258.684,76	-3.985,44	
231	204	20400	ALQUILER MATERIAL DE TRANSPORTE	53.975,24		53.975,24	53.526,00	50.225,05	50.225,05	3.750,19	
			CTO 204 ARRENDAMIENTOS DE MATERIAL DE TRANSPORTE.	53.975,24		53.975,24	53.526,00	50.225,05	50.225,05	3.750,19	
			ART. 20 ARRENDAMIENTOS Y CÁNONES.	53.975,24		53.975,24	53.526,00	50.225,05	50.225,05	3.750,19	
231	213	21300	Maquinaria, instalaciones y utillaje	5.032,50		5.032,50	3.037,10	3.037,10	3.037,10	1.995,40	
			CTO 213 MAQUINARIA, INSTALACIONES TÉCNICAS Y UTILLAJE.	5.032,50		5.032,50	3.037,10	3.037,10	3.037,10	1.995,40	
231	214	21400	CONSERVACION Y REP. VEHICULOS	704,00		704,00	519,32	519,32	519,32	184,68	
			CTO 214 ELEMENTOS DE TRANSPORTE.	704,00		704,00	519,32	519,32	519,32	184,68	
			ART. 21 REPARACIONES, MANTENIMIENTO Y CONSERVACIÓN.	5.736,50		5.736,50	3.556,42	3.556,42	3.556,42	2.180,08	
231	221	22106	PRODUCTOS FARMACÉUTICOS Y MATERIAL SANITARIO.	322,08		322,08	281,27	281,27	281,27	40,81	
			CTO 221 SUMINISTROS.	322,08		322,08	281,27	281,27	281,27	40,81	
231	226	22699	OTROS GASTOS DIVERSOS	88.237,11	7.800,00	96.037,11	66.945,67	64.354,74	62.700,42	1.654,32	
			CTO 226 GASTOS DIVERSOS.	88.237,11	7.800,00	96.037,11	66.945,67	64.354,74	62.700,42	1.654,32	
231	227	22799	OTROS TRABAJOS REALIZADOS POR OTRAS EMPRESAS Y PROFES.	1.911.010,64	523.701,09	2.434.711,73	2.314.751,41	2.088.613,21	2.001.304,60	87.308,61	
			CTO 227 TRABAJOS REALIZADOS POR OTRAS EMPRESAS Y PROFESIONALES.	1.911.010,64	523.701,09	2.434.711,73	2.314.751,41	2.088.613,21	2.001.304,60	87.308,61	
			ART. 22 MATERIAL, SUMINISTROS Y OTROS.	1.999.569,83	531.501,09	2.531.070,92	2.381.978,35	2.153.249,22	2.064.286,29	88.962,93	

(2025)

ESTADO DE LIQUIDACIÓN DE PRESUPUESTO DE GASTOS POR GRUPO DE PROGRAMA Y CONCEPTO

Área de Gasto : 2 ACTUACIONES DE PROTECCIÓN Y PROMOCIÓN SOCIAL.
 Política 23 SERVICIOS SOCIALES Y PROMOCIÓN SOCIAL.
 Grup. Prog. 231 ASISTENCIA SOCIAL PRIMARIA

APLIC.			DENOMINACIÓN DE LOS CONCEPTOS	CRÉDITOS PRESUPUESTARIOS			GASTOS COMPROMET.	OBLIGACIONES RECONOCIDAS NETAS	PAGOS	OBLIGACIONES PENDIENTES DE PAGO A 31 DE DICIEMBRE	REMANENTES DE CRÉDITO
CL.Programa	CL.Económica			INICIALES	MODIFICACIONES	DEFINITIVAS					
G. Prog.	Cto.	Subcto.									
			CAP. 2 GASTOS CORRIENTES EN BIENES Y SERVICIOS.	2.059.281,57	531.501,09	2.590.782,66	2.439.060,77	2.207.030,69	2.118.067,76	88.962,93	383.751,97
231	480	48000	Atenciones Beneficas y Asiste	49.300,00	41.920,41	91.220,41	78.765,53	78.652,56	78.652,56		12.567,85
231	480	48001	Atenciones Beneficas y Asiste	1.073.620,01	-115.395,99	958.224,02	754.345,72	500.700,81	429.401,86	71.298,95	457.523,21
231	480	48002	Atenciones Beneficas y Asiste	756.000,00		756.000,00	724.113,24	724.113,24	724.113,24		31.886,76
231	480	48003	ATENCIONES BENEFICAS Y ASISTENCIALES	220.000,00		220.000,00	219.960,00	166.309,55	151.329,79	14.979,76	53.690,45
			CTO 480 A FAMILIAS E INSTITUCIONES SIN FINES DE LUCRO	2.098.920,01	-73.475,58	2.025.444,43	1.777.184,49	1.469.776,16	1.383.497,45	86.278,71	555.668,27
			ART. 48 A FAMILIAS E INSTITUCIONES SIN FINES DE LUCRO.	2.098.920,01	-73.475,58	2.025.444,43	1.777.184,49	1.469.776,16	1.383.497,45	86.278,71	555.668,27
			CAP. 4 TRANSFERENCIAS CORRIENTES.	2.098.920,01	-73.475,58	2.025.444,43	1.777.184,49	1.469.776,16	1.383.497,45	86.278,71	555.668,27
231	629	62900	OTRAS INV NUEVAS ASOC AL FUNCIONAM OPERATIVO DE LOS SERV	6.072,00		6.072,00	3.574,04	3.574,04	3.574,04		2.497,96
			CTO 629 OTRAS INV NUEVAS ASOC AL FUNCIONAM OPERATIVO DE LOS SERV	6.072,00		6.072,00	3.574,04	3.574,04	3.574,04		2.497,96
			ART. 62 INVERSIÓN NUEVA ASOCIADA AL FUNCIONAM OPERAT DE LOS SERV.	6.072,00		6.072,00	3.574,04	3.574,04	3.574,04		2.497,96
			CAP. 6 INVERSIONES REALES.	6.072,00		6.072,00	3.574,04	3.574,04	3.574,04		2.497,96
			TOTAL GR. PROGRA. 231	10.116.851,62	760.146,79	10.876.998,41	10.478.504,06	9.939.065,65	9.763.824,01	175.241,64	937.932,76

(2025)

ESTADO DE LIQUIDACIÓN DE PRESUPUESTO DE GASTOS POR GRUPO DE PROGRAMA Y CONCEPTO

Área de Gasto : 2 ACTUACIONES DE PROTECCIÓN Y PROMOCIÓN SOCIAL.

Política 24 FOMENTO DEL EMPLEO.

Grup. Prog. 241 FOMENTO DEL EMPLEO.

APLIC.			DENOMINACIÓN DE LOS CONCEPTOS	CRÉDITOS PRESUPUESTARIOS			GASTOS COMPROMET.	OBLIGACIONES RECONOCIDAS NETAS	PAGOS	OBLIGACIONES PENDIENTES DE PAGO A 31 DE DICIEMBRE	REMANENTES DE CRÉDITO
CL.Programa	CL.Económica			INICIALES	MODIFICACIONES	DEFINITIVAS					
G. Prog.	Cto.	Subcto.									
241	120	12001	SUELDOS DEL GRUPO A2.	62.364,18	337,62	62.701,80	60.604,27	60.604,27	60.604,27		2.097,53
241	120	12003	SUELDOS DEL GRUPO C1.	11.826,62		11.826,62	11.157,36	11.157,36	11.157,36		669,26
241	120	12004	SUELDOS DEL GRUPO C2.	15.204,06		15.204,06	15.047,10	15.047,10	15.047,10		156,96
241	120	12006	TRIENIOS.	15.369,73		15.369,73	15.980,70	15.980,70	15.980,70		-610,97
			CTO 120 RETRIBUCIONES BÁSICAS.	104.764,59	337,62	105.102,21	102.789,43	102.789,43	102.789,43		2.312,78
241	121	12100	COMPLEMENTO DE DESTINO.	52.576,14	301,10	52.877,24	54.745,01	54.745,01	54.745,01		-1.867,77
241	121	12101	COMPLEMENTO ESPECÍFICO.	95.681,26	518,92	96.200,18	101.627,32	101.627,32	101.627,32		-5.427,14
			CTO 121 RETRIBUCIONES COMPLEMENTARIAS.	148.257,40	820,02	149.077,42	156.372,33	156.372,33	156.372,33		-7.294,91
			ART. 12 PERSONAL FUNCIONARIO.	253.021,99	1.157,64	254.179,63	259.161,76	259.161,76	259.161,76		-4.982,13
241	130	13000	RETRIBUCIONES BÁSICAS.	54,65		54,65					54,65
241	130	13002	OTRAS REMUNERACIONES.	60,67		60,67					60,67
			CTO 130 LABORAL FIJO.	115,32		115,32					115,32
241	131	13100	R.BASICAS LABORAL EVENTUAL	39.562,11	220,34	39.782,45	38.281,76	38.281,76	38.281,76		1.500,69
			CTO 131 LABORAL TEMPORAL.	39.562,11	220,34	39.782,45	38.281,76	38.281,76	38.281,76		1.500,69
			ART. 13 PERSONAL LABORAL.	39.677,43	220,34	39.897,77	38.281,76	38.281,76	38.281,76		1.616,01
241	143	14300	OTRO PERSONAL.		3.086.271,62	3.086.271,62	1.609.810,31	1.609.810,31	1.609.810,31		1.476.461,31
			CTO 143 OTRO PERSONAL.		3.086.271,62	3.086.271,62	1.609.810,31	1.609.810,31	1.609.810,31		1.476.461,31
			ART. 14 OTRO PERSONAL.		3.086.271,62	3.086.271,62	1.609.810,31	1.609.810,31	1.609.810,31		1.476.461,31
241	160	16000	SEGURIDAD SOCIAL.	91.804,86	624.534,24	716.339,10	353.941,19	353.941,19	353.941,19		362.397,91
			CTO 160 CUOTAS SOCIALES.	91.804,86	624.534,24	716.339,10	353.941,19	353.941,19	353.941,19		362.397,91
241	162	16200	FORMACIÓN Y PERFECCIONAMIENTO DEL PERSONAL.		822.529,66	822.529,66	466.374,02	376.178,00	376.178,00		446.351,66
			CTO 162 GASTOS SOCIALES DEL PERSONAL.		822.529,66	822.529,66	466.374,02	376.178,00	376.178,00		446.351,66

(2025)

ESTADO DE LIQUIDACIÓN DE PRESUPUESTO DE GASTOS POR GRUPO DE PROGRAMA Y CONCEPTO

Área de Gasto : 2 ACTUACIONES DE PROTECCIÓN Y PROMOCIÓN SOCIAL.
 Política 24 FOMENTO DEL EMPLEO.
 Grup. Prog. 241 FOMENTO DEL EMPLEO.

APLIC.			DENOMINACIÓN DE LOS CONCEPTOS	CRÉDITOS PRESUPUESTARIOS			GASTOS COMPROMET.	OBLIGACIONES RECONOCIDAS NETAS	PAGOS	OBLIGACIONES PENDIENTES DE PAGO A 31 DE DICIEMBRE	REMANENTES DE CRÉDITO
CL.Programa	CL.Económica			INICIALES	MODIFICACIONES	DEFINITIVAS					
G. Prog.	Cto.	Subcto.									
			ART. 16 CUOTAS, PRESTACIONES Y GASTOS SOC. A CARGO DEL EMPLEADOR.	91.804,86	1.447.063,90	1.538.868,76	820.315,21	730.119,19	730.119,19		808.749,57
			CAP. 1 GASTOS DE PERSONAL.	384.504,28	4.534.713,50	4.919.217,78	2.727.569,04	2.637.373,02	2.637.373,02		2.281.844,76
241	209	20900	CÁNONES.	16.470,00		16.470,00	16.407,24	16.407,24	16.407,24		62,76
			CTO 209 CÁNONES.	16.470,00		16.470,00	16.407,24	16.407,24	16.407,24		62,76
			ART. 20 ARRENDAMIENTOS Y CÁNONES.	16.470,00		16.470,00	16.407,24	16.407,24	16.407,24		62,76
241	226	22699	OTROS GASTOS DIVERSOS		14.531,10	14.531,10	2.767,51	2.626,32	2.626,32		11.904,78
			CTO 226 GASTOS DIVERSOS.		14.531,10	14.531,10	2.767,51	2.626,32	2.626,32		11.904,78
241	227	22799	OTROS TRABAJOS REALIZADOS POR OTRAS EMPRESAS Y PROFES.	22.875,00		22.875,00	5.717,29	4.882,39	4.882,39		17.992,61
			CTO 227 TRABAJOS REALIZADOS POR OTRAS EMPRESAS Y PROFESIONALES.	22.875,00		22.875,00	5.717,29	4.882,39	4.882,39		17.992,61
			ART. 22 MATERIAL, SUMINISTROS Y OTROS.	22.875,00	14.531,10	37.406,10	8.484,80	7.508,71	7.508,71		29.897,39
			CAP. 2 GASTOS CORRIENTES EN BIENES Y SERVICIOS.	39.345,00	14.531,10	53.876,10	24.892,04	23.915,95	23.915,95		29.960,15
241	480	48000	Atenciones Beneficas y Asiste	75.000,00		75.000,00	75.000,00	75.000,00	75.000,00		
			CTO 480 A FAMILIAS E INSTITUCIONES SIN FINES DE LUCRO	75.000,00		75.000,00	75.000,00	75.000,00	75.000,00		
			ART. 48 A FAMILIAS E INSTITUCIONES SIN FINES DE LUCRO.	75.000,00		75.000,00	75.000,00	75.000,00	75.000,00		
			CAP. 4 TRANSFERENCIAS CORRIENTES.	75.000,00		75.000,00	75.000,00	75.000,00	75.000,00		
			TOTAL GR. PROGRA. 241	498.849,28	4.549.244,60	5.048.093,88	2.827.461,08	2.736.288,97	2.736.288,97		2.311.804,91

(2025)

ESTADO DE LIQUIDACIÓN DE PRESUPUESTO DE GASTOS POR GRUPO DE PROGRAMA Y CONCEPTO

Área de Gasto : 3 PRODUCCIÓN DE BIENES PÚBLICOS DE CARÁCTER PREFERENTE.

Política 31 SANIDAD.

Grup. Prog. 311 PROTECCIÓN DE LA SALUBRIDAD PÚBLICA

APLIC.			DENOMINACIÓN DE LOS CONCEPTOS	CRÉDITOS PRESUPUESTARIOS			GASTOS COMPROMET.	OBLIGACIONES RECONOCIDAS NETAS	PAGOS	OBLIGACIONES PENDIENTES DE PAGO A 31 DE DICIEMBRE	REMANENTES DE CRÉDITO
CL.Programa	CL.Económica			INICIALES	MODIFICACIONES	DEFINITIVAS					
G. Prog.	Cto.	Subcto.									
311	120	12000	SUELDOS DEL GRUPO A1.	53.189,04	281,36	53.470,40	53.187,01	53.187,01	53.187,01		283,39
311	120	12003	SUELDOS DEL GRUPO C1.	11.243,66		11.243,66	11.909,54	11.909,54	11.909,54		-665,88
311	120	12004	SUELDOS DEL GRUPO C2.	10.073,54		10.073,54	8.081,29	8.081,29	8.081,29		1.992,25
311	120	12006	TRIENIOS.	11.146,60		11.146,60	11.871,95	11.871,95	11.871,95		-725,35
			CTO 120 RETRIBUCIONES BÁSICAS.	85.652,84	281,36	85.934,20	85.049,79	85.049,79	85.049,79		884,41
311	121	12100	COMPLEMENTO DE DESTINO.	45.994,31	252,51	46.246,82	45.951,15	45.951,15	45.951,15		295,67
311	121	12101	COMPLEMENTO ESPECÍFICO.	76.346,90	433,30	76.780,20	84.789,59	84.789,59	84.789,59		-8.009,39
			CTO 121 RETRIBUCIONES COMPLEMENTARIAS.	122.341,21	685,81	123.027,02	130.740,74	130.740,74	130.740,74		-7.713,72
			ART. 12 PERSONAL FUNCIONARIO.	207.994,05	967,17	208.961,22	215.790,53	215.790,53	215.790,53		-6.829,31
311	131	13100	R.BASICAS LABORAL EVENTUAL				15.382,80	15.382,80	15.382,80		-15.382,80
			CTO 131 LABORAL TEMPORAL.				15.382,80	15.382,80	15.382,80		-15.382,80
			ART. 13 PERSONAL LABORAL.				15.382,80	15.382,80	15.382,80		-15.382,80
311	160	16000	SEGURIDAD SOCIAL.	57.941,12	2.906,61	60.847,73	58.610,12	58.610,12	58.610,12		2.237,61
			CTO 160 CUOTAS SOCIALES.	57.941,12	2.906,61	60.847,73	58.610,12	58.610,12	58.610,12		2.237,61
			ART. 16 CUOTAS, PRESTACIONES Y GASTOS SOC. A CARGO DEL EMPLEADOR.	57.941,12	2.906,61	60.847,73	58.610,12	58.610,12	58.610,12		2.237,61
			CAP. 1 GASTOS DE PERSONAL.	265.935,17	3.873,78	269.808,95	289.783,45	289.783,45	289.783,45		-19.974,50
311	221	22113	MANUTENCIÓN DE ANIMALES.	265.350,00		265.350,00	246.231,03	213.712,53	189.611,34	24.101,19	51.637,47
			CTO 221 SUMINISTROS.	265.350,00		265.350,00	246.231,03	213.712,53	189.611,34	24.101,19	51.637,47
311	226	22699	OTROS GASTOS DIVERSOS	7.320,00		7.320,00	4.231,79	4.231,79	4.231,79		3.088,21
			CTO 226 GASTOS DIVERSOS.	7.320,00		7.320,00	4.231,79	4.231,79	4.231,79		3.088,21
311	227	22799	OTROS TRABAJOS REALIZADOS POR OTRAS EMPRESAS Y PROFES.	244.385,37	17.900,00	262.285,37	253.471,08	232.010,24	231.334,58	675,66	30.275,13

(2025)

ESTADO DE LIQUIDACIÓN DE PRESUPUESTO DE GASTOS POR GRUPO DE PROGRAMA Y CONCEPTO

Área de Gasto : 3 PRODUCCIÓN DE BIENES PÚBLICOS DE CARÁCTER PREFERENTE.

Política 31 SANIDAD.

Grup. Prog. 311 PROTECCIÓN DE LA SALUBRIDAD PÚBLICA

APLIC.			DENOMINACIÓN DE LOS CONCEPTOS	CRÉDITOS PRESUPUESTARIOS			GASTOS COMPROMET.	OBLIGACIONES RECONOCIDAS NETAS	PAGOS	OBLIGACIONES PENDIENTES DE PAGO A 31 DE DICIEMBRE	REMANENTES DE CRÉDITO
CL.Programa	CL.Económica			INICIALES	MODIFICACIONES	DEFINITIVAS					
G. Prog.	Cto.	Subcto.									
311	619	61900	CTO 227 TRABAJOS REALIZADOS POR OTRAS EMPRESAS Y PROFESIONALES.	244.385,37	17.900,00	262.285,37	253.471,08	232.010,24	231.334,58	675,66	30.275,13
			ART. 22 MATERIAL, SUMINISTROS Y OTROS.	517.055,37	17.900,00	534.955,37	503.933,90	449.954,56	425.177,71	24.776,85	85.000,81
			CAP. 2 GASTOS CORRIENTES EN BIENES Y SERVICIOS.	517.055,37	17.900,00	534.955,37	503.933,90	449.954,56	425.177,71	24.776,85	85.000,81
			OTRAS	25.000,00	-6.300,00	18.700,00					18.700,00
			CTO 619 OTRAS INVER DE REPOSIC EN INFRAEST Y BIENES DEST AL USO GRAL	25.000,00	-6.300,00	18.700,00					18.700,00
			ART. 61 INVERS DE REPOSICIÓN DE INFRAES Y BIENES DEST AL USO GRAL	25.000,00	-6.300,00	18.700,00					18.700,00
			CAP. 6 INVERSIONES REALES.	25.000,00	-6.300,00	18.700,00					18.700,00
TOTAL GR. PROGRA. 311				807.990,54	15.473,78	823.464,32	793.717,35	739.738,01	714.961,16	24.776,85	83.726,31

(2025)

ESTADO DE LIQUIDACIÓN DE PRESUPUESTO DE GASTOS POR GRUPO DE PROGRAMA Y CONCEPTO

Área de Gasto : 3 PRODUCCIÓN DE BIENES PÚBLICOS DE CARÁCTER PREFERENTE.

Política 32 EDUCACIÓN.

Grup. Prog. 320 ADMINISTRACIÓN GENERAL DE EDUCACIÓN.

APLIC.			DENOMINACIÓN DE LOS CONCEPTOS	CRÉDITOS PRESUPUESTARIOS			GASTOS COMPROMET.	OBLIGACIONES RECONOCIDAS NETAS	PAGOS	OBLIGACIONES PENDIENTES DE PAGO A 31 DE DICIEMBRE	REMANENTES DE CRÉDITO
CL.Programa	CL.Económica			INICIALES	MODIFICACIONES	DEFINITIVAS					
G. Prog.	Cto.	Subcto.									
320	120	12001	SUELDOS DEL GRUPO A2.	15.591,05		15.591,05	15.593,04	15.593,04	15.593,04		-1,99
320	120	12003	SUELDOS DEL GRUPO C1.	23.323,14	147,69	23.470,83	26.019,81	26.019,81	26.019,81		-2.548,98
320	120	12006	TRINIENOS.	10.744,13		10.744,13	12.343,51	12.343,51	12.343,51		-1.599,38
			CTO 120 RETRIBUCIONES BÁSICAS.	49.658,32	147,69	49.806,01	53.956,36	53.956,36	53.956,36		-4.150,35
320	121	12100	COMPLEMENTO DE DESTINO.	23.236,76	143,73	23.380,49	23.482,85	23.482,85	23.482,85		-102,36
320	121	12101	COMPLEMENTO ESPECÍFICO.	53.090,47	284,96	53.375,43	48.628,70	48.628,70	48.628,70		4.746,73
			CTO 121 RETRIBUCIONES COMPLEMENTARIAS.	76.327,23	428,69	76.755,92	72.111,55	72.111,55	72.111,55		4.644,37
			ART. 12 PERSONAL FUNCIONARIO.	125.985,55	576,38	126.561,93	126.067,91	126.067,91	126.067,91		494,02
320	130	13000	RETRIBUCIONES BÁSICAS.	37.911,65	197,20	38.108,85	26.887,81	26.887,81	26.887,81		11.221,04
320	130	13002	OTRAS REMUNERACIONES.	51.482,95	262,76	51.745,71	39.868,37	39.868,37	39.868,37		11.877,34
			CTO 130 LABORAL FIJO.	89.394,60	459,96	89.854,56	66.756,18	66.756,18	66.756,18		23.098,38
320	131	13100	R.BASICAS LABORAL EVENTUAL				40.561,98	40.561,98	40.561,98		-40.561,98
			CTO 131 LABORAL TEMPORAL.				40.561,98	40.561,98	40.561,98		-40.561,98
			ART. 13 PERSONAL LABORAL.	89.394,60	459,96	89.854,56	107.318,16	107.318,16	107.318,16		-17.463,60
320	160	16000	SEGURIDAD SOCIAL.	63.049,20	2.959,30	66.008,50	70.963,28	70.963,28	70.963,28		-4.954,78
			CTO 160 CUOTAS SOCIALES.	63.049,20	2.959,30	66.008,50	70.963,28	70.963,28	70.963,28		-4.954,78
			ART. 16 CUOTAS, PRESTACIONES Y GASTOS SOC. A CARGO DEL EMPLEADOR.	63.049,20	2.959,30	66.008,50	70.963,28	70.963,28	70.963,28		-4.954,78
			CAP. 1 GASTOS DE PERSONAL.	278.429,35	3.995,64	282.424,99	304.349,35	304.349,35	304.349,35		-21.924,36
320	226	22699	OTROS GASTOS DIVERSOS	51.540,00		51.540,00	46.848,25	45.561,55	45.561,55		5.978,45
			CTO 226 GASTOS DIVERSOS.	51.540,00		51.540,00	46.848,25	45.561,55	45.561,55		5.978,45
320	227	22700	LIMPIEZA Y ASEO.	2.612.344,77	-152.198,01	2.460.146,76	2.460.146,76	2.460.146,76	2.460.146,76		

(2025)

ESTADO DE LIQUIDACIÓN DE PRESUPUESTO DE GASTOS POR GRUPO DE PROGRAMA Y CONCEPTO

Área de Gasto : 3 PRODUCCIÓN DE BIENES PÚBLICOS DE CARÁCTER PREFERENTE.

Política 32 EDUCACIÓN.

Grup. Prog. 320 ADMINISTRACIÓN GENERAL DE EDUCACIÓN.

APLIC.			DENOMINACIÓN DE LOS CONCEPTOS	CRÉDITOS PRESUPUESTARIOS			GASTOS COMPROMET.	OBLIGACIONES RECONOCIDAS NETAS	PAGOS	OBLIGACIONES PENDIENTES DE PAGO A 31 DE DICIEMBRE	REMANENTES DE CRÉDITO
CL.Programa	CL.Económica			INICIALES	MODIFICACIONES	DEFINITIVAS					
G. Prog.	Cto.	Subcto.									
320	227	22799	OTROS TRABAJOS REALIZADOS POR OTRAS EMPRESAS Y PROFES.				2.510,75		2.510,75		-2.510,75
			CTO 227 TRABAJOS REALIZADOS POR OTRAS EMPRESAS Y PROFESIONALES.	2.612.344,77	-152.198,01	2.460.146,76	2.462.657,51	2.462.657,51	2.460.146,76	2.510,75	-2.510,75
			ART. 22 MATERIAL, SUMINISTROS Y OTROS.	2.663.884,77	-152.198,01	2.511.686,76	2.509.505,76	2.508.219,06	2.505.708,31	2.510,75	3.467,70
			CAP. 2 GASTOS CORRIENTES EN BIENES Y SERVICIOS.	2.663.884,77	-152.198,01	2.511.686,76	2.509.505,76	2.508.219,06	2.505.708,31	2.510,75	3.467,70
320	480	48000	Atenciones Beneficas y Asiste	40.784,00		40.784,00	35.720,00	35.720,00	35.720,00		5.064,00
320	480	48001	Atenciones Beneficas y Asiste	47.300,00		47.300,00	47.299,71	44.366,78	44.366,78		2.933,22
			CTO 480 A FAMILIAS E INSTITUCIONES SIN FINES DE LUCRO	88.084,00		88.084,00	83.019,71	80.086,78	80.086,78		7.997,22
			ART. 48 A FAMILIAS E INSTITUCIONES SIN FINES DE LUCRO.	88.084,00		88.084,00	83.019,71	80.086,78	80.086,78		7.997,22
			CAP. 4 TRANSFERENCIAS CORRIENTES.	88.084,00		88.084,00	83.019,71	80.086,78	80.086,78		7.997,22
320	648	64800	CUOTAS NETAS DE INT POR OPERACIONES								
			CTO 648 CUOTAS NETAS DE INT POR OPERACIONES DE ARRENTO FRO LEASING								
			ART. 64 GASTOS EN INVERSIONES DE CARÁCTER INMATERIAL.								
			CAP. 6 INVERSIONES REALES.								
			TOTAL GR. PROGRA. 320	3.030.398,12	-148.202,37	2.882.195,75	2.896.874,82	2.892.655,19	2.890.144,44	2.510,75	-10.459,44

(2025)

ESTADO DE LIQUIDACIÓN DE PRESUPUESTO DE GASTOS POR GRUPO DE PROGRAMA Y CONCEPTO

Área de Gasto : 3 PRODUCCIÓN DE BIENES PÚBLICOS DE CARÁCTER PREFERENTE.
 Política 32 EDUCACIÓN.
 Grup. Prog. 323 FUNCIONAMIENTO DE CENTROS DE ENSEÑANZA PREESCOLAR Y PRIMARIA

APLIC.			DENOMINACIÓN DE LOS CONCEPTOS	CRÉDITOS PRESUPUESTARIOS			GASTOS COMPROMET.	OBLIGACIONES RECONOCIDAS NETAS	PAGOS	OBLIGACIONES PENDIENTES DE PAGO A 31 DE DICIEMBRE	REMANENTES DE CRÉDITO
CL.Programa	CL.Económica			INICIALES	MODIFICACIONES	DEFINITIVAS					
G. Prog.	Cto.	Subcto.									
323	227	22799	OTROS TRABAJOS REALIZADOS POR OTRAS EMPRESAS Y PROFES.	1.691.043,87	306.776,19	1.997.820,06	1.997.796,43	1.896.583,33	1.857.364,91	39.218,42	101.236,73
			CTO 227 TRABAJOS REALIZADOS POR OTRAS EMPRESAS Y PROFESIONALES.	1.691.043,87	306.776,19	1.997.820,06	1.997.796,43	1.896.583,33	1.857.364,91	39.218,42	101.236,73
			ART. 22 MATERIAL, SUMINISTROS Y OTROS.	1.691.043,87	306.776,19	1.997.820,06	1.997.796,43	1.896.583,33	1.857.364,91	39.218,42	101.236,73
			CAP. 2 GASTOS CORRIENTES EN BIENES Y SERVICIOS.	1.691.043,87	306.776,19	1.997.820,06	1.997.796,43	1.896.583,33	1.857.364,91	39.218,42	101.236,73
			TOTAL GR. PROGRA. 323	1.691.043,87	306.776,19	1.997.820,06	1.997.796,43	1.896.583,33	1.857.364,91	39.218,42	101.236,73

(2025)

ESTADO DE LIQUIDACIÓN DE PRESUPUESTO DE GASTOS POR GRUPO DE PROGRAMA Y CONCEPTO

Área de Gasto : 3 PRODUCCIÓN DE BIENES PÚBLICOS DE CARÁCTER PREFERENTE.
 Política 32 EDUCACIÓN.
 Grup. Prog. 325 VIGILANCIA DEL CUMPLIMIENTO DE LA ESCOLARIDAD OBLIGATORIA

APLIC.			DENOMINACIÓN DE LOS CONCEPTOS	CRÉDITOS PRESUPUESTARIOS			GASTOS COMPROMET.	OBLIGACIONES RECONOCIDAS NETAS	PAGOS	OBLIGACIONES PENDIENTES DE PAGO A 31 DE DICIEMBRE	REMANENTES DE CRÉDITO
CL.Programa	CL.Económica			INICIALES	MODIFICACIONES	DEFINITIVAS					
G. Prog.	Cto.	Subcto.									
325	227	22799	OTROS TRABAJOS REALIZADOS POR OTRAS EMPRESAS Y PROFES.	3.733,20		3.733,20	3.080,00	3.080,00	3.080,00		653,20
			CTO 227 TRABAJOS REALIZADOS POR OTRAS EMPRESAS Y PROFESIONALES.	3.733,20		3.733,20	3.080,00	3.080,00	3.080,00		653,20
			ART. 22 MATERIAL, SUMINISTROS Y OTROS.	3.733,20		3.733,20	3.080,00	3.080,00	3.080,00		653,20
			CAP. 2 GASTOS CORRIENTES EN BIENES Y SERVICIOS.	3.733,20		3.733,20	3.080,00	3.080,00	3.080,00		653,20
			TOTAL GR. PROGRA. 325	3.733,20		3.733,20	3.080,00	3.080,00	3.080,00		653,20

(2025)

ESTADO DE LIQUIDACIÓN DE PRESUPUESTO DE GASTOS POR GRUPO DE PROGRAMA Y CONCEPTO

Área de Gasto : 3 PRODUCCIÓN DE BIENES PÚBLICOS DE CARÁCTER PREFERENTE.

Política 32 EDUCACIÓN.

Grup. Prog. 326 SERVICIOS COMPLEMENTARIOS DE EDUCACIÓN

APLIC.			DENOMINACIÓN DE LOS CONCEPTOS	CRÉDITOS PRESUPUESTARIOS			GASTOS COMPROMET.	OBLIGACIONES RECONOCIDAS NETAS	PAGOS	OBLIGACIONES PENDIENTES DE PAGO A 31 DE DICIEMBRE	REMANENTES DE CRÉDITO
CL.Programa	CL.Económica			INICIALES	MODIFICACIONES	DEFINITIVAS					
G. Prog.	Cto.	Subcto.									
326	226	22699	OTROS GASTOS DIVERSOS		47.980,36	47.980,36					47.980,36
			CTO 226 GASTOS DIVERSOS.		47.980,36	47.980,36					47.980,36
326	227	22799	OTROS TRABAJOS REALIZADOS POR OTRAS EMPRESAS Y PROFES.		243.108,73	243.108,73	83.944,39	62.011,39	62.011,39		181.097,34
			CTO 227 TRABAJOS REALIZADOS POR OTRAS EMPRESAS Y PROFESIONALES.		243.108,73	243.108,73	83.944,39	62.011,39	62.011,39		181.097,34
			ART. 22 MATERIAL, SUMINISTROS Y OTROS.		291.089,09	291.089,09	83.944,39	62.011,39	62.011,39		229.077,70
			CAP. 2 GASTOS CORRIENTES EN BIENES Y SERVICIOS.		291.089,09	291.089,09	83.944,39	62.011,39	62.011,39		229.077,70
326	629	62900	OTRAS INV NUEVAS ASOC AL FUNCIONAM OPERATIVO DE LOS SERV		2.665,00	2.665,00	2.450,25	2.450,25	2.450,25		214,75
			CTO 629 OTRAS INV NUEVAS ASOC AL FUNCIONAM OPERATIVO DE LOS SERV		2.665,00	2.665,00	2.450,25	2.450,25	2.450,25		214,75
			ART. 62 INVERSIÓN NUEVA ASOCIADA AL FUNCIONAM OPERAT DE LOS SERV.		2.665,00	2.665,00	2.450,25	2.450,25	2.450,25		214,75
			CAP. 6 INVERSIONES REALES.		2.665,00	2.665,00	2.450,25	2.450,25	2.450,25		214,75
TOTAL GR. PROGRA. 326					293.754,09	293.754,09	86.394,64	64.461,64	64.461,64		229.292,45

(2025)

ESTADO DE LIQUIDACIÓN DE PRESUPUESTO DE GASTOS POR GRUPO DE PROGRAMA Y CONCEPTO

Área de Gasto : 3 PRODUCCIÓN DE BIENES PÚBLICOS DE CARÁCTER PREFERENTE.

Política 33 CULTURA.

Grup. Prog. 330 ADMINISTRACIÓN GENERAL DE CULTURA.

APLIC.			DENOMINACIÓN DE LOS CONCEPTOS	CRÉDITOS PRESUPUESTARIOS			GASTOS COMPROMET.	OBLIGACIONES RECONOCIDAS NETAS	PAGOS	OBLIGACIONES PENDIENTES DE PAGO A 31 DE DICIEMBRE	REMANENTES DE CRÉDITO
CL.Programa	CL.Económica			INICIALES	MODIFICACIONES	DEFINITIVAS					
G. Prog.	Cto.	Subcto.									
330	120	12001	SUELDOS DEL GRUPO A2.	77.310,41	413,59	77.724,00	75.734,61	75.734,61	75.734,61		1.989,39
330	120	12003	SUELDOS DEL GRUPO C1.	130.820,00	739,72	131.559,72	158.993,30	158.993,30	158.993,30		-27.433,58
330	120	12004	SUELDOS DEL GRUPO C2.	36.875,51	168,81	37.044,32	21.057,60	21.057,60	21.057,60		15.986,72
330	120	12006	TRIENIOS.	56.617,77	316,48	56.934,25	61.614,84	61.614,84	61.614,84		-4.680,59
			CTO 120 RETRIBUCIONES BÁSICAS.	301.623,69	1.638,60	303.262,29	317.400,35	317.400,35	317.400,35		-14.138,06
330	121	12100	COMPLEMENTO DE DESTINO.	149.833,17	784,14	150.617,31	160.779,95	160.779,95	160.779,95		-10.162,64
330	121	12101	COMPLEMENTO ESPECÍFICO.	332.211,49	1.651,89	333.863,38	320.429,78	320.429,78	320.429,78		13.433,60
			CTO 121 RETRIBUCIONES COMPLEMENTARIAS.	482.044,66	2.436,03	484.480,69	481.209,73	481.209,73	481.209,73		3.270,96
			ART. 12 PERSONAL FUNCIONARIO.	783.668,35	4.074,63	787.742,98	798.610,08	798.610,08	798.610,08		-10.867,10
330	130	13000	RETRIBUCIONES BÁSICAS.	138.350,05	695,50	139.045,55	128.917,29	128.917,29	128.917,29		10.128,26
330	130	13002	OTRAS REMUNERACIONES.	196.212,59	1.018,51	197.231,10	172.269,07	172.269,07	172.269,07		24.962,03
			CTO 130 LABORAL FIJO.	334.562,64	1.714,01	336.276,65	301.186,36	301.186,36	301.186,36		35.090,29
330	131	13100	R.BASICAS LABORAL EVENTUAL	314.017,77	97.838,25	411.856,02	418.461,46	418.461,46	418.461,46		-6.605,44
			CTO 131 LABORAL TEMPORAL.	314.017,77	97.838,25	411.856,02	418.461,46	418.461,46	418.461,46		-6.605,44
			ART. 13 PERSONAL LABORAL.	648.580,41	99.552,26	748.132,67	719.647,82	719.647,82	719.647,82		28.484,85
330	160	16000	SEGURIDAD SOCIAL.	304.529,36	4.883,34	309.412,70	406.107,95	406.107,95	406.107,95		-96.695,25
			CTO 160 CUOTAS SOCIALES.	304.529,36	4.883,34	309.412,70	406.107,95	406.107,95	406.107,95		-96.695,25
			ART. 16 CUOTAS, PRESTACIONES Y GASTOS SOC. A CARGO DEL EMPLEADOR.	304.529,36	4.883,34	309.412,70	406.107,95	406.107,95	406.107,95		-96.695,25
			CAP. 1 GASTOS DE PERSONAL.	1.736.778,12	108.510,23	1.845.288,35	1.924.365,85	1.924.365,85	1.924.365,85		-79.077,50
330	221	22199	OTROS SUMINISTROS.	450,91		450,91					450,91
			CTO 221 SUMINISTROS.	450,91		450,91					450,91
330	226	22699	OTROS GASTOS DIVERSOS	2.898,72		2.898,72	8.265,19	8.187,02	7.087,02	1.100,00	-5.288,30

(2025)

ESTADO DE LIQUIDACIÓN DE PRESUPUESTO DE GASTOS POR GRUPO DE PROGRAMA Y CONCEPTO

Área de Gasto : 3 PRODUCCIÓN DE BIENES PÚBLICOS DE CARÁCTER PREFERENTE.

Política 33 CULTURA.

Grup. Prog. 330 ADMINISTRACIÓN GENERAL DE CULTURA.

APLIC.			DENOMINACIÓN DE LOS CONCEPTOS	CRÉDITOS PRESUPUESTARIOS			GASTOS COMPROMET.	OBLIGACIONES RECONOCIDAS NETAS	PAGOS	OBLIGACIONES PENDIENTES DE PAGO A 31 DE DICIEMBRE	REMANENTES DE CRÉDITO
CL.Programa	CL.Económica			INICIALES	MODIFICACIONES	DEFINITIVAS					
G. Prog.	Cto.	Subcto.									
330	227	22700	CTO 226 GASTOS DIVERSOS.	2.898,72		2.898,72	8.265,19	8.187,02	7.087,02	1.100,00	-5.288,30
			LIMPIEZA Y ASEO.	1.627.983,22	-146.178,18	1.481.805,04	1.475.785,21	1.437.457,80	1.437.457,80		44.347,24
			CTO 227 TRABAJOS REALIZADOS POR OTRAS EMPRESAS Y PROFESIONALES.	1.627.983,22	-146.178,18	1.481.805,04	1.475.785,21	1.437.457,80	1.437.457,80		44.347,24
			ART. 22 MATERIAL, SUMINISTROS Y OTROS.	1.631.332,85	-146.178,18	1.485.154,67	1.484.050,40	1.445.644,82	1.444.544,82	1.100,00	39.509,85
			CAP. 2 GASTOS CORRIENTES EN BIENES Y SERVICIOS.	1.631.332,85	-146.178,18	1.485.154,67	1.484.050,40	1.445.644,82	1.444.544,82	1.100,00	39.509,85
330	480	48000	Atenciones Beneficas y Asiste	267.615,00	-57.190,00	210.425,00	207.719,27	207.719,27	205.919,27	1.800,00	2.705,73
			CTO 480 A FAMILIAS E INSTITUCIONES SIN FINES DE LUCRO	267.615,00	-57.190,00	210.425,00	207.719,27	207.719,27	205.919,27	1.800,00	2.705,73
			ART. 48 A FAMILIAS E INSTITUCIONES SIN FINES DE LUCRO.	267.615,00	-57.190,00	210.425,00	207.719,27	207.719,27	205.919,27	1.800,00	2.705,73
			CAP. 4 TRANSFERENCIAS CORRIENTES.	267.615,00	-57.190,00	210.425,00	207.719,27	207.719,27	205.919,27	1.800,00	2.705,73
330	629	62901	OTRAS INV NUEVAS ASOC AL FUNCIONAM OPERATIVO DE LOS SERV	127.000,00	-74.266,62	52.733,38	47.374,22	47.334,29	29.902,12	17.432,17	5.399,09
			CTO 629 OTRAS INV NUEVAS ASOC AL FUNCIONAM OPERATIVO DE LOS SERV	127.000,00	-74.266,62	52.733,38	47.374,22	47.334,29	29.902,12	17.432,17	5.399,09
			ART. 62 INVERSIÓN NUEVA ASOCIADA AL FUNCIONAM OPERAT DE LOS SERV.	127.000,00	-74.266,62	52.733,38	47.374,22	47.334,29	29.902,12	17.432,17	5.399,09
			CAP. 6 INVERSIONES REALES.	127.000,00	-74.266,62	52.733,38	47.374,22	47.334,29	29.902,12	17.432,17	5.399,09
TOTAL GR. PROGRA. 330				3.762.725,97	-169.124,57	3.593.601,40	3.663.509,74	3.625.064,23	3.604.732,06	20.332,17	-31.462,83

(2025)

ESTADO DE LIQUIDACIÓN DE PRESUPUESTO DE GASTOS POR GRUPO DE PROGRAMA Y CONCEPTO

Área de Gasto : 3 PRODUCCIÓN DE BIENES PÚBLICOS DE CARÁCTER PREFERENTE.

Política 33 CULTURA.

Grup. Prog. 332 BIBLIOTECAS Y ARCHIVOS.

APLIC.			DENOMINACIÓN DE LOS CONCEPTOS	CRÉDITOS PRESUPUESTARIOS			GASTOS COMPROMET.	OBLIGACIONES RECONOCIDAS NETAS	PAGOS	OBLIGACIONES PENDIENTES DE PAGO A 31 DE DICIEMBRE	REMANENTES DE CRÉDITO
CL.Programa	CL.Económica			INICIALES	MODIFICACIONES	DEFINITIVAS					
G. Prog.	Cto.	Subcto.									
332	120	12003	SUELDOS DEL GRUPO C1.	11.940,32		11.940,32	11.942,52	11.942,52	11.942,52		-2,20
332	120	12005	SUELDOS DEL GRUPO E.	9.555,85	11.000,00	20.555,85	20.050,57	20.050,57	20.050,57		505,28
332	120	12006	TRIENIOS.	3.600,72		3.600,72	4.796,65	4.796,65	4.796,65		-1.195,93
			CTO 120 RETRIBUCIONES BÁSICAS.	25.096,89	11.000,00	36.096,89	36.789,74	36.789,74	36.789,74		-692,85
332	121	12100	COMPLEMENTO DE DESTINO.	14.282,04		14.282,04	21.849,91	21.849,91	21.849,91		-7.567,87
332	121	12101	COMPLEMENTO ESPECÍFICO.	35.705,14	11.220,06	46.925,20	46.010,27	46.010,27	46.010,27		914,93
			CTO 121 RETRIBUCIONES COMPLEMENTARIAS.	49.987,18	11.220,06	61.207,24	67.860,18	67.860,18	67.860,18		-6.652,94
			ART. 12 PERSONAL FUNCIONARIO.	75.084,07	22.220,06	97.304,13	104.649,92	104.649,92	104.649,92		-7.345,79
332	130	13000	RETRIBUCIONES BÁSICAS.	11.185,71		11.185,71	11.473,36	11.473,36	11.473,36		-287,65
332	130	13002	OTRAS REMUNERACIONES.	12.922,25		12.922,25	12.928,43	12.928,43	12.928,43		-6,18
			CTO 130 LABORAL FIJO.	24.107,96		24.107,96	24.401,79	24.401,79	24.401,79		-293,83
332	131	13100	R.BASICAS LABORAL EVENTUAL	29.048,29	171,58	29.219,87	28.994,20	28.994,20	28.994,20		225,67
			CTO 131 LABORAL TEMPORAL.	29.048,29	171,58	29.219,87	28.994,20	28.994,20	28.994,20		225,67
			ART. 13 PERSONAL LABORAL.	53.156,25	171,58	53.327,83	53.395,99	53.395,99	53.395,99		-68,16
332	160	16000	SEGURIDAD SOCIAL.	40.240,37	2.953,41	43.193,78	51.086,54	51.086,54	51.086,54		-7.892,76
			CTO 160 CUOTAS SOCIALES.	40.240,37	2.953,41	43.193,78	51.086,54	51.086,54	51.086,54		-7.892,76
			ART. 16 CUOTAS, PRESTACIONES Y GASTOS SOC. A CARGO DEL EMPLEADOR.	40.240,37	2.953,41	43.193,78	51.086,54	51.086,54	51.086,54		-7.892,76
			CAP. 1 GASTOS DE PERSONAL.	168.480,69	25.345,05	193.825,74	209.132,45	209.132,45	209.132,45		-15.306,71
332	220	22001	PRENSA, REVISTAS, LIBROS Y OTRAS PUBLICACIONES.	2.818,20		2.818,20	2.767,04	2.767,04	1.454,00	1.313,04	51,16
			CTO 220 MATERIAL DE OFICINA.	2.818,20		2.818,20	2.767,04	2.767,04	1.454,00	1.313,04	51,16
			ART. 22 MATERIAL, SUMINISTROS Y OTROS.	2.818,20		2.818,20	2.767,04	2.767,04	1.454,00	1.313,04	51,16

(2025)

ESTADO DE LIQUIDACIÓN DE PRESUPUESTO DE GASTOS POR GRUPO DE PROGRAMA Y CONCEPTO

Área de Gasto : 3 PRODUCCIÓN DE BIENES PÚBLICOS DE CARÁCTER PREFERENTE.

Política 33 CULTURA.

Grup. Prog. 332 BIBLIOTECAS Y ARCHIVOS.

APLIC.			DENOMINACIÓN DE LOS CONCEPTOS	CRÉDITOS PRESUPUESTARIOS			GASTOS COMPROMET.	OBLIGACIONES RECONOCIDAS NETAS	PAGOS	OBLIGACIONES PENDIENTES DE PAGO A 31 DE DICIEMBRE	REMANENTES DE CRÉDITO
CL.Programa	CL.Económica			INICIALES	MODIFICACIONES	DEFINITIVAS					
G. Prog.	Cto.	Subcto.									
332	629	62900	CAP. 2 GASTOS CORRIENTES EN BIENES Y SERVICIOS.	2.818,20		2.818,20	2.767,04	2.767,04	1.454,00	1.313,04	51,16
			OTRAS INV NUEVAS ASOC AL FUNCIONAM OPERATIVO DE LOS SERV	40.000,00	61.743,65	101.743,65	104.742,53	104.742,52	90.257,32	14.485,20	-2.998,87
			CTO 629 OTRAS INV NUEVAS ASOC AL FUNCIONAM OPERATIVO DE LOS SERV	40.000,00	61.743,65	101.743,65	104.742,53	104.742,52	90.257,32	14.485,20	-2.998,87
			ART. 62 INVERSIÓN NUEVA ASOCIADA AL FUNCIONAM OPERAT DE LOS SERV.	40.000,00	61.743,65	101.743,65	104.742,53	104.742,52	90.257,32	14.485,20	-2.998,87
			CAP. 6 INVERSIONES REALES.	40.000,00	61.743,65	101.743,65	104.742,53	104.742,52	90.257,32	14.485,20	-2.998,87
			TOTAL GR. PROGRA. 332	211.298,89	87.088,70	298.387,59	316.642,02	316.642,01	300.843,77	15.798,24	-18.254,42

(2025)

ESTADO DE LIQUIDACIÓN DE PRESUPUESTO DE GASTOS POR GRUPO DE PROGRAMA Y CONCEPTO

Área de Gasto : 3 PRODUCCIÓN DE BIENES PÚBLICOS DE CARÁCTER PREFERENTE.

Política 33 CULTURA.

Grup. Prog. 333 EQUIPAMIENTOS CULTURALES Y MUSEOS

APLIC.			DENOMINACIÓN DE LOS CONCEPTOS	CRÉDITOS PRESUPUESTARIOS			GASTOS COMPROMET.	OBLIGACIONES RECONOCIDAS NETAS	PAGOS	OBLIGACIONES PENDIENTES DE PAGO A 31 DE DICIEMBRE	REMANENTES DE CRÉDITO
CL.Programa	CL.Económica			INICIALES	MODIFICACIONES	DEFINITIVAS					
G. Prog.	Cto.	Subcto.									
333	622	62200	Edificios y otras construcciones	1.700.000,00	2.968.894,68	4.668.894,68	3.870.425,27	3.266.919,42	3.266.919,42		1.401.975,26
			CTO 622 EDIFICIOS Y OTRAS CONSTRUCCIONES.	1.700.000,00	2.968.894,68	4.668.894,68	3.870.425,27	3.266.919,42	3.266.919,42		1.401.975,26
			ART. 62 INVERSIÓN NUEVA ASOCIADA AL FUNCIONAM OPERAT DE LOS SERV.	1.700.000,00	2.968.894,68	4.668.894,68	3.870.425,27	3.266.919,42	3.266.919,42		1.401.975,26
			CAP. 6 INVERSIONES REALES.	1.700.000,00	2.968.894,68	4.668.894,68	3.870.425,27	3.266.919,42	3.266.919,42		1.401.975,26
			TOTAL GR. PROGRA. 333	1.700.000,00	2.968.894,68	4.668.894,68	3.870.425,27	3.266.919,42	3.266.919,42		1.401.975,26

(2025)

ESTADO DE LIQUIDACIÓN DE PRESUPUESTO DE GASTOS POR GRUPO DE PROGRAMA Y CONCEPTO

Área de Gasto : 3 PRODUCCIÓN DE BIENES PÚBLICOS DE CARÁCTER PREFERENTE.

Política 33 CULTURA.

Grup. Prog. 334 PROMOCIÓN CULTURAL.

APLIC.			DENOMINACIÓN DE LOS CONCEPTOS	CRÉDITOS PRESUPUESTARIOS			GASTOS COMPROMET.	OBLIGACIONES RECONOCIDAS NETAS	PAGOS	OBLIGACIONES PENDIENTES DE PAGO A 31 DE DICIEMBRE	REMANENTES DE CRÉDITO
CL.Programa	CL.Económica			INICIALES	MODIFICACIONES	DEFINITIVAS					
G. Prog.	Cto.	Subcto.									
334	120	12000	SUELDOS DEL GRUPO A1.		15.000,00	15.000,00	14.059,03	14.059,03	14.059,03		940,97
334	120	12001	SUELDOS DEL GRUPO A2.		16.000,00	16.000,00	15.593,04	15.593,04	15.593,04		406,96
334	120	12003	SUELDOS DEL GRUPO C1.	8.043,47	9.000,00	17.043,47	11.939,56	11.939,56	11.939,56		5.103,91
334	120	12004	SUELDOS DEL GRUPO C2.	17.314,57		17.314,57	10.108,03	10.108,03	10.108,03		7.206,54
334	120	12005	SUELDOS DEL GRUPO E.	3.544,95		3.544,95					3.544,95
334	120	12006	TRIENIOS.	2.893,96		2.893,96	3.529,70	3.529,70	3.529,70		-635,74
			CTO 120 RETRIBUCIONES BÁSICAS.	31.796,95	40.000,00	71.796,95	55.229,36	55.229,36	55.229,36		16.567,59
334	121	12100	COMPLEMENTO DE DESTINO.	17.650,78	13.000,00	30.650,78	30.565,76	30.565,76	30.565,76		85,02
334	121	12101	COMPLEMENTO ESPECÍFICO.	83.157,93	13.414,19	96.572,12	75.870,74	75.870,74	75.870,74		20.701,38
			CTO 121 RETRIBUCIONES COMPLEMENTARIAS.	100.808,71	26.414,19	127.222,90	106.436,50	106.436,50	106.436,50		20.786,40
			ART. 12 PERSONAL FUNCIONARIO.	132.605,66	66.414,19	199.019,85	161.665,86	161.665,86	161.665,86		37.353,99
334	130	13000	RETRIBUCIONES BÁSICAS.	82.987,73	31.427,93	114.415,66	99.672,69	99.672,69	99.672,69		14.742,97
334	130	13002	OTRAS REMUNERACIONES.	178.318,78	760,92	179.079,70	125.811,91	125.811,91	125.811,91		53.267,79
			CTO 130 LABORAL FIJO.	261.306,51	32.188,85	293.495,36	225.484,60	225.484,60	225.484,60		68.010,76
334	131	13100	R.BASICAS LABORAL EVENTUAL	160.149,41	966,84	161.116,25	170.890,94	170.890,94	170.890,94		-9.774,69
			CTO 131 LABORAL TEMPORAL.	160.149,41	966,84	161.116,25	170.890,94	170.890,94	170.890,94		-9.774,69
			ART. 13 PERSONAL LABORAL.	421.455,92	33.155,69	454.611,61	396.375,54	396.375,54	396.375,54		58.236,07
334	160	16000	SEGURIDAD SOCIAL.	109.599,84	63.894,44	173.494,28	169.099,66	169.099,66	169.099,66		4.394,62
			CTO 160 CUOTAS SOCIALES.	109.599,84	63.894,44	173.494,28	169.099,66	169.099,66	169.099,66		4.394,62
			ART. 16 CUOTAS, PRESTACIONES Y GASTOS SOC. A CARGO DEL EMPLEADOR.	109.599,84	63.894,44	173.494,28	169.099,66	169.099,66	169.099,66		4.394,62
			CAP. 1 GASTOS DE PERSONAL.	663.661,42	163.464,32	827.125,74	727.141,06	727.141,06	727.141,06		99.984,68
334	226	22699	OTROS GASTOS DIVERSOS	186.630,96		186.630,96	183.234,42	176.806,35	156.951,95	19.854,40	9.824,61

(2025)

ESTADO DE LIQUIDACIÓN DE PRESUPUESTO DE GASTOS POR GRUPO DE PROGRAMA Y CONCEPTO

Área de Gasto : 3 PRODUCCIÓN DE BIENES PÚBLICOS DE CARÁCTER PREFERENTE.

Política 33 CULTURA.

Grup. Prog. 334 PROMOCIÓN CULTURAL.

APLIC.			DENOMINACIÓN DE LOS CONCEPTOS	CRÉDITOS PRESUPUESTARIOS			GASTOS COMPROMET.	OBLIGACIONES RECONOCIDAS NETAS	PAGOS	OBLIGACIONES PENDIENTES DE PAGO A 31 DE DICIEMBRE	REMANENTES DE CRÉDITO
CL.Programa	CL.Económica			INICIALES	MODIFICACIONES	DEFINITIVAS					
G. Prog.	Cto.	Subcto.									
			CTO 226 GASTOS DIVERSOS.	186.630,96		186.630,96	183.234,42	176.806,35	156.951,95	19.854,40	9.824,61
334	227	22706	ESTUDIOS Y TRABAJOS TÉCNICOS.	17.640,00		17.640,00	17.640,00	17.640,00	16.170,00	1.470,00	
334	227	22799	OTROS TRABAJOS REALIZADOS POR OTRAS EMPRESAS Y PROFES.	570.150,05	1.347.458,32	1.917.608,37	1.907.182,19	1.907.045,00	1.792.636,40	114.408,60	10.563,37
			CTO 227 TRABAJOS REALIZADOS POR OTRAS EMPRESAS Y PROFESIONALES.	587.790,05	1.347.458,32	1.935.248,37	1.924.822,19	1.924.685,00	1.808.806,40	115.878,60	10.563,37
			ART. 22 MATERIAL, SUMINISTROS Y OTROS.	774.421,01	1.347.458,32	2.121.879,33	2.108.056,61	2.101.491,35	1.965.758,35	135.733,00	20.387,98
			CAP. 2 GASTOS CORRIENTES EN BIENES Y SERVICIOS.	774.421,01	1.347.458,32	2.121.879,33	2.108.056,61	2.101.491,35	1.965.758,35	135.733,00	20.387,98
334	480	48000	Atenciones Beneficas y Asiste	29.425,00	-7.625,00	21.800,00	22.095,67	22.095,67	21.895,67	200,00	-295,67
334	480	48001	Atenciones Beneficas y Asiste	95.900,00	-28.000,00	67.900,00	65.900,00	65.900,00	65.900,00		2.000,00
			CTO 480 A FAMILIAS E INSTITUCIONES SIN FINES DE LUCRO	125.325,00	-35.625,00	89.700,00	87.995,67	87.995,67	87.795,67	200,00	1.704,33
			ART. 48 A FAMILIAS E INSTITUCIONES SIN FINES DE LUCRO.	125.325,00	-35.625,00	89.700,00	87.995,67	87.995,67	87.795,67	200,00	1.704,33
			CAP. 4 TRANSFERENCIAS CORRIENTES.	125.325,00	-35.625,00	89.700,00	87.995,67	87.995,67	87.795,67	200,00	1.704,33
334	626	62600	Equipos para procesos de información	8.000,00		8.000,00	4.200,55	4.200,55	4.200,55		3.799,45
			CTO 626 EQUIPOS PARA PROCESOS DE INFORMACIÓN.	8.000,00		8.000,00	4.200,55	4.200,55	4.200,55		3.799,45
			ART. 62 INVERSIÓN NUEVA ASOCIADA AL FUNCIONAM OPERAT DE LOS SERV.	8.000,00		8.000,00	4.200,55	4.200,55	4.200,55		3.799,45
			CAP. 6 INVERSIONES REALES.	8.000,00		8.000,00	4.200,55	4.200,55	4.200,55		3.799,45
			TOTAL GR. PROGRA. 334	1.571.407,43	1.475.297,64	3.046.705,07	2.927.393,89	2.920.828,63	2.784.895,63	135.933,00	125.876,44

(2025)

ESTADO DE LIQUIDACIÓN DE PRESUPUESTO DE GASTOS POR GRUPO DE PROGRAMA Y CONCEPTO

Área de Gasto : 3 PRODUCCIÓN DE BIENES PÚBLICOS DE CARÁCTER PREFERENTE.

Política 33 CULTURA.

Grup. Prog. 338 FIESTAS POPULARES Y FESTEJOS.

APLIC.			DENOMINACIÓN DE LOS CONCEPTOS	CRÉDITOS PRESUPUESTARIOS			GASTOS COMPROMET.	OBLIGACIONES RECONOCIDAS NETAS	PAGOS	OBLIGACIONES PENDIENTES DE PAGO A 31 DE DICIEMBRE	REMANENTES DE CRÉDITO
CL.Programa	CL.Económica			INICIALES	MODIFICACIONES	DEFINITIVAS					
G. Prog.	Cto.	Subcto.									
338	120	12003	SUELDOS DEL GRUPO C1.	24.311,37	170,61	24.481,98	35.813,76	35.813,76	35.813,76	-11.331,78	
338	120	12004	SUELDOS DEL GRUPO C2.	10.121,56		10.121,56				10.121,56	
338	120	12005	SUELDOS DEL GRUPO E.	18.529,52		18.529,52	18.554,20	18.554,20	18.554,20	-24,68	
338	120	12006	TRIENIOS.	2.511,73		2.511,73	4.294,13	4.294,13	4.294,13	-1.782,40	
			CTO 120 RETRIBUCIONES BÁSICAS.	55.474,18	170,61	55.644,79	58.662,09	58.662,09	58.662,09	-3.017,30	
338	121	12100	COMPLEMENTO DE DESTINO.	34.437,32	203,31	34.640,63	36.187,43	36.187,43	36.187,43	-1.546,80	
338	121	12101	COMPLEMENTO ESPECÍFICO.	117.991,95	37.630,74	155.622,69	155.075,50	155.075,50	155.075,50	547,19	
			CTO 121 RETRIBUCIONES COMPLEMENTARIAS.	152.429,27	37.834,05	190.263,32	191.262,93	191.262,93	191.262,93	-999,61	
			ART. 12 PERSONAL FUNCIONARIO.	207.903,45	38.004,66	245.908,11	249.925,02	249.925,02	249.925,02	-4.016,91	
338	130	13000	RETRIBUCIONES BÁSICAS.	33.840,58	190,01	34.030,59	35.914,68	35.914,68	35.914,68	-1.884,09	
338	130	13002	OTRAS REMUNERACIONES.	71.216,62	395,03	71.611,65	76.409,22	76.409,22	76.409,22	-4.797,57	
			CTO 130 LABORAL FIJO.	105.057,20	585,04	105.642,24	112.323,90	112.323,90	112.323,90	-6.681,66	
338	131	13100	R.BASICAS LABORAL EVENTUAL	53.123,37	40.286,25	93.409,62	92.774,22	92.774,22	92.774,22	635,40	
			CTO 131 LABORAL TEMPORAL.	53.123,37	40.286,25	93.409,62	92.774,22	92.774,22	92.774,22	635,40	
			ART. 13 PERSONAL LABORAL.	158.180,57	40.871,29	199.051,86	205.098,12	205.098,12	205.098,12	-6.046,26	
338	160	16000	SEGURIDAD SOCIAL.	114.084,84	3.197,63	117.282,47	119.436,43	119.436,43	119.436,43	-2.153,96	
			CTO 160 CUOTAS SOCIALES.	114.084,84	3.197,63	117.282,47	119.436,43	119.436,43	119.436,43	-2.153,96	
			ART. 16 CUOTAS, PRESTACIONES Y GASTOS SOC. A CARGO DEL EMPLEADOR.	114.084,84	3.197,63	117.282,47	119.436,43	119.436,43	119.436,43	-2.153,96	
			CAP. 1 GASTOS DE PERSONAL.	480.168,86	82.073,58	562.242,44	574.459,57	574.459,57	574.459,57	-12.217,13	
338	203	20300	Maquinaria, instalaciones y utillaje	103.395,00		103.395,00	113.000,00	106.758,81	106.758,81	-3.363,81	
			CTO 203 ARRENDAMIENTOS DE MAQUINARIA, INSTALACIONES Y UTILLAJE.	103.395,00		103.395,00	113.000,00	106.758,81	106.758,81	-3.363,81	

(2025)

ESTADO DE LIQUIDACIÓN DE PRESUPUESTO DE GASTOS POR GRUPO DE PROGRAMA Y CONCEPTO

Área de Gasto : 3 PRODUCCIÓN DE BIENES PÚBLICOS DE CARÁCTER PREFERENTE.

Política 33 CULTURA.

Grup. Prog. 338 FIESTAS POPULARES Y FESTEJOS.

APLIC.			DENOMINACIÓN DE LOS CONCEPTOS	CRÉDITOS PRESUPUESTARIOS			GASTOS COMPROMET.	OBLIGACIONES RECONOCIDAS NETAS	PAGOS	OBLIGACIONES PENDIENTES DE PAGO A 31 DE DICIEMBRE	REMANENTES DE CRÉDITO
CL.Programa	CL.Económica			INICIALES	MODIFICACIONES	DEFINITIVAS					
G. Prog.	Cto.	Subcto.									
338	204	20400	ALQUILER MATERIAL DE TRANSPORTE	18.628,70		18.628,70	18.253,93	18.216,15	17.532,50	683,65	412,55
			CTO 204 ARRENDAMIENTOS DE MATERIAL DE TRANSPORTE.	18.628,70		18.628,70	18.253,93	18.216,15	17.532,50	683,65	412,55
			ART. 20 ARRENDAMIENTOS Y CÁNONES.	122.023,70		122.023,70	131.253,93	124.974,96	124.291,31	683,65	-2.951,26
338	214	21400	CONSERVACION Y REP. VEHICULOS	1.372,50		1.372,50	293,75	214,17		214,17	1.158,33
			CTO 214 ELEMENTOS DE TRANSPORTE.	1.372,50		1.372,50	293,75	214,17		214,17	1.158,33
			ART. 21 REPARACIONES, MANTENIMIENTO Y CONSERVACIÓN.	1.372,50		1.372,50	293,75	214,17		214,17	1.158,33
338	225	22500	TRIBUTOS ESTATALES.	210,45		210,45	39,80	39,80	39,80		170,65
			CTO 225 TRIBUTOS.	210,45		210,45	39,80	39,80	39,80		170,65
338	227	22799	OTROS TRABAJOS REALIZADOS POR OTRAS EMPRESAS Y PROFES.	1.191.096,68	56.790,00	1.247.886,68	1.219.868,47	1.180.272,07	1.143.488,24	36.783,83	67.614,61
			CTO 227 TRABAJOS REALIZADOS POR OTRAS EMPRESAS Y PROFESIONALES.	1.191.096,68	56.790,00	1.247.886,68	1.219.868,47	1.180.272,07	1.143.488,24	36.783,83	67.614,61
			ART. 22 MATERIAL, SUMINISTROS Y OTROS.	1.191.307,13	56.790,00	1.248.097,13	1.219.908,27	1.180.311,87	1.143.528,04	36.783,83	67.785,26
			CAP. 2 GASTOS CORRIENTES EN BIENES Y SERVICIOS.	1.314.703,33	56.790,00	1.371.493,33	1.351.455,95	1.305.501,00	1.267.819,35	37.681,65	65.992,33
338	480	48000	Atenciones Beneficas y Asiste	40.040,00	78.865,61	118.905,61	118.877,77	118.877,77	79.428,71	39.449,06	27,84
			CTO 480 A FAMILIAS E INSTITUCIONES SIN FINES DE LUCRO	40.040,00	78.865,61	118.905,61	118.877,77	118.877,77	79.428,71	39.449,06	27,84
			ART. 48 A FAMILIAS E INSTITUCIONES SIN FINES DE LUCRO.	40.040,00	78.865,61	118.905,61	118.877,77	118.877,77	79.428,71	39.449,06	27,84
			CAP. 4 TRANSFERENCIAS CORRIENTES.	40.040,00	78.865,61	118.905,61	118.877,77	118.877,77	79.428,71	39.449,06	27,84
			TOTAL GR. PROGRA. 338	1.834.912,19	217.729,19	2.052.641,38	2.044.793,29	1.998.838,34	1.921.707,63	77.130,71	53.803,04

(2025)

ESTADO DE LIQUIDACIÓN DE PRESUPUESTO DE GASTOS POR GRUPO DE PROGRAMA Y CONCEPTO

Área de Gasto : 3 PRODUCCIÓN DE BIENES PÚBLICOS DE CARÁCTER PREFERENTE.

Política 34 DEPORTE.

Grup. Prog. 340 ADMINISTRACIÓN GENERAL DE DEPORTES.

APLIC.			DENOMINACIÓN DE LOS CONCEPTOS	CRÉDITOS PRESUPUESTARIOS			GASTOS COMPROMET.	OBLIGACIONES RECONOCIDAS NETAS	PAGOS	OBLIGACIONES PENDIENTES DE PAGO A 31 DE DICIEMBRE	REMANENTES DE CRÉDITO
CL.Programa	CL.Económica			INICIALES	MODIFICACIONES	DEFINITIVAS					
G. Prog.	Cto.	Subcto.									
340	120	12000	SUELDOS DEL GRUPO A1.	35.442,33	203,71	35.646,04	35.464,94	35.464,94	35.464,94	181,10	
340	120	12001	SUELDOS DEL GRUPO A2.	31.153,39	182,40	31.335,79	31.186,08	31.186,08	31.186,08	149,71	
340	120	12003	SUELDOS DEL GRUPO C1.	22.902,39	165,95	23.068,34	33.466,06	33.466,06	33.466,06	-10.397,72	
340	120	12004	SUELDOS DEL GRUPO C2.	24.861,03	216,14	25.077,17	36.859,25	36.859,25	36.859,25	-11.782,08	
340	120	12005	SUELDOS DEL GRUPO E.	24.272,12		24.272,12				24.272,12	
340	120	12006	TRIENIOS.	19.957,01	131,00	20.088,01	21.606,28	21.606,28	21.606,28	-1.518,27	
			CTO 120 RETRIBUCIONES BÁSICAS.	158.588,27	899,20	159.487,47	158.582,61	158.582,61	158.582,61	904,86	
340	121	12100	COMPLEMENTO DE DESTINO.	80.124,26	440,60	80.564,86	79.245,72	79.245,72	79.245,72	1.319,14	
340	121	12101	COMPLEMENTO ESPECÍFICO.	193.513,28	953,93	194.467,21	205.748,86	205.748,86	205.748,86	-11.281,65	
340	121	12103	OTROS COMPLEMENTOS.	5.807,33		5.807,33	13.878,08	13.878,08	13.878,08	-8.070,75	
			CTO 121 RETRIBUCIONES COMPLEMENTARIAS.	279.444,87	1.394,53	280.839,40	298.872,66	298.872,66	298.872,66	-18.033,26	
			ART. 12 PERSONAL FUNCIONARIO.	438.033,14	2.293,73	440.326,87	457.455,27	457.455,27	457.455,27	-17.128,40	
340	130	13000	RETRIBUCIONES BÁSICAS.	326.912,51	1.589,17	328.501,68	277.423,82	277.423,82	277.423,82	51.077,86	
340	130	13002	OTRAS REMUNERACIONES.	513.771,55	2.524,56	516.296,11	521.775,74	521.775,74	521.775,74	-5.479,63	
			CTO 130 LABORAL FIJO.	840.684,06	4.113,73	844.797,79	799.199,56	799.199,56	799.199,56	45.598,23	
340	131	13100	R.BASICAS LABORAL EVENTUAL	812.113,51	4.198,08	816.311,59	923.608,68	923.608,68	923.608,68	-107.297,09	
			CTO 131 LABORAL TEMPORAL.	812.113,51	4.198,08	816.311,59	923.608,68	923.608,68	923.608,68	-107.297,09	
			ART. 13 PERSONAL LABORAL.	1.652.797,57	8.311,81	1.661.109,38	1.722.808,24	1.722.808,24	1.722.808,24	-61.698,86	
340	150	15000	PRODUCTIVIDAD	1.876,80		1.876,80	27,13	27,13	27,13	1.849,67	
			CTO 150 PRODUCTIVIDAD.	1.876,80		1.876,80	27,13	27,13	27,13	1.849,67	
			ART. 15 INCENTIVOS AL RENDIMIENTO.	1.876,80		1.876,80	27,13	27,13	27,13	1.849,67	
340	160	16000	SEGURIDAD SOCIAL.	627.810,61	5.770,72	633.581,33	507.922,29	507.922,29	507.922,29	125.659,04	

(2025)

ESTADO DE LIQUIDACIÓN DE PRESUPUESTO DE GASTOS POR GRUPO DE PROGRAMA Y CONCEPTO

Área de Gasto : 3 PRODUCCIÓN DE BIENES PÚBLICOS DE CARÁCTER PREFERENTE.

Política 34 DEPORTE.

Grup. Prog. 340 ADMINISTRACIÓN GENERAL DE DEPORTES.

APLIC.			DENOMINACIÓN DE LOS CONCEPTOS	CRÉDITOS PRESUPUESTARIOS			GASTOS COMPROMET.	OBLIGACIONES RECONOCIDAS NETAS	PAGOS	OBLIGACIONES PENDIENTES DE PAGO A 31 DE DICIEMBRE	REMANENTES DE CRÉDITO
CL.Programa	CL.Económica			INICIALES	MODIFICACIONES	DEFINITIVAS					
G. Prog.	Cto.	Subcto.									
			CTO 160 CUOTAS SOCIALES.	627.810,61	5.770,72	633.581,33	507.922,29	507.922,29	507.922,29		125.659,04
			ART. 16 CUOTAS, PRESTACIONES Y GASTOS SOC. A CARGO DEL EMPLEADOR.	627.810,61	5.770,72	633.581,33	507.922,29	507.922,29	507.922,29		125.659,04
			CAP. 1 GASTOS DE PERSONAL.	2.720.518,12	16.376,26	2.736.894,38	2.688.212,93	2.688.212,93	2.688.212,93		48.681,45
340	204	20401	Otro Inmovilizado Material	1.932,48		1.932,48					1.932,48
			CTO 204 ARRENDAMIENTOS DE MATERIAL DE TRANSPORTE.	1.932,48		1.932,48					1.932,48
			ART. 20 ARRENDAMIENTOS Y CÁNONES.	1.932,48		1.932,48					1.932,48
340	214	21400	CONSERVACION Y REP. VEHICULOS	20.130,00		20.130,00	17.784,41	17.784,41	15.307,64	2.476,77	2.345,59
			CTO 214 ELEMENTOS DE TRANSPORTE.	20.130,00		20.130,00	17.784,41	17.784,41	15.307,64	2.476,77	2.345,59
			ART. 21 REPARACIONES, MANTENIMIENTO Y CONSERVACIÓN.	20.130,00		20.130,00	17.784,41	17.784,41	15.307,64	2.476,77	2.345,59
340	221	22103	COMBUSTIBLES Y CARBURANTES.	8.800,00		8.800,00	8.800,00	6.515,63	6.149,25	366,38	2.284,37
			CTO 221 SUMINISTROS.	8.800,00		8.800,00	8.800,00	6.515,63	6.149,25	366,38	2.284,37
340	225	22500	TRIBUTOS ESTATALES.	120,52		120,52	131,72	131,72	131,72		-11,20
340	225	22501	TRIBUTOS DE LAS COMUNIDADES AUTÓNOMAS.	594,75		594,75	296,10	296,10	216,50	79,60	298,65
			CTO 225 TRIBUTOS.	715,27		715,27	427,82	427,82	348,22	79,60	287,45
340	226	22699	OTROS GASTOS DIVERSOS	23.135,00		23.135,00	60.378,21	60.378,21	60.378,21		-37.243,21
			CTO 226 GASTOS DIVERSOS.	23.135,00		23.135,00	60.378,21	60.378,21	60.378,21		-37.243,21
			ART. 22 MATERIAL, SUMINISTROS Y OTROS.	32.650,27		32.650,27	69.606,03	67.321,66	66.875,68	445,98	-34.671,39
			CAP. 2 GASTOS CORRIENTES EN BIENES Y SERVICIOS.	54.712,75		54.712,75	87.390,44	85.106,07	82.183,32	2.922,75	-30.393,32
			TOTAL GR. PROGRA. 340	2.775.230,87	16.376,26	2.791.607,13	2.775.603,37	2.773.319,00	2.770.396,25	2.922,75	18.288,13

(2025)

ESTADO DE LIQUIDACIÓN DE PRESUPUESTO DE GASTOS POR GRUPO DE PROGRAMA Y CONCEPTO

Área de Gasto : 3 PRODUCCIÓN DE BIENES PÚBLICOS DE CARÁCTER PREFERENTE.

Política 34 DEPORTE.

Grup. Prog. 341 PROMOCIÓN Y FOMENTO DEL DEPORTE.

APLIC.			DENOMINACIÓN DE LOS CONCEPTOS	CRÉDITOS PRESUPUESTARIOS			GASTOS COMPROMET.	OBLIGACIONES RECONOCIDAS NETAS	PAGOS	OBLIGACIONES PENDIENTES DE PAGO A 31 DE DICIEMBRE	REMANENTES DE CRÉDITO
CL.Programa	CL.Económica			INICIALES	MODIFICACIONES	DEFINITIVAS					
G. Prog.	Cto.	Subcto.									
341	204	20400	ALQUILER MATERIAL DE TRANSPORTE	402,60		402,60					402,60
341	204	20401	Otro Inmovilizado Material	24.197,75		24.197,75	21.749,75	21.749,75	17.502,65	4.247,10	2.448,00
			CTO 204 ARRENDAMIENTOS DE MATERIAL DE TRANSPORTE.	24.600,35		24.600,35	21.749,75	21.749,75	17.502,65	4.247,10	2.850,60
			ART. 20 ARRENDAMIENTOS Y CÁNONES.	24.600,35		24.600,35	21.749,75	21.749,75	17.502,65	4.247,10	2.850,60
341	226	22601	ATENCIONES PROTOCOLARIAS Y REPRESENTATIVAS.	21.960,00		21.960,00	20.071,54	20.071,38	15.191,45	4.879,93	1.888,62
341	226	22609	ACTIVIDADES CULTURALES Y DEPORTIVAS	59.475,00		59.475,00	91.082,40	80.373,65	78.431,60	1.942,05	-20.898,65
			CTO 226 GASTOS DIVERSOS.	81.435,00		81.435,00	111.153,94	100.445,03	93.623,05	6.821,98	-19.010,03
341	227	22799	OTROS TRABAJOS REALIZADOS POR OTRAS EMPRESAS Y PROFES.	102.850,00		102.850,00	77.566,10	70.701,10	70.701,10		32.148,90
			CTO 227 TRABAJOS REALIZADOS POR OTRAS EMPRESAS Y PROFESIONALES.	102.850,00		102.850,00	77.566,10	70.701,10	70.701,10		32.148,90
			ART. 22 MATERIAL, SUMINISTROS Y OTROS.	184.285,00		184.285,00	188.720,04	171.146,13	164.324,15	6.821,98	13.138,87
			CAP. 2 GASTOS CORRIENTES EN BIENES Y SERVICIOS.	208.885,35		208.885,35	210.469,79	192.895,88	181.826,80	11.069,08	15.989,47
341	489	48900	OTRAS TRANSFERENCIAS	374.000,00	13.000,00	387.000,00	406.500,00	406.500,00	361.500,00	45.000,00	-19.500,00
341	489	48901	OTRAS TRANSFERENCIAS	118.655,00		118.655,00	114.518,32	114.518,32	114.518,32		4.136,68
341	489	48902	OTRAS TRANSFERENCIAS	693.010,07		693.010,07	693.010,07	693.010,07	693.010,07		
341	489	48904		19.571,00		19.571,00	2.200,00	2.200,00		2.200,00	17.371,00
			CTO 489 OTRAS TRANSFERENCIAS	1.205.236,07	13.000,00	1.218.236,07	1.216.228,39	1.216.228,39	1.169.028,39	47.200,00	2.007,68
			ART. 48 A FAMILIAS E INSTITUCIONES SIN FINES DE LUCRO.	1.205.236,07	13.000,00	1.218.236,07	1.216.228,39	1.216.228,39	1.169.028,39	47.200,00	2.007,68
			CAP. 4 TRANSFERENCIAS CORRIENTES.	1.205.236,07	13.000,00	1.218.236,07	1.216.228,39	1.216.228,39	1.169.028,39	47.200,00	2.007,68
			TOTAL GR. PROGRA. 341	1.414.121,42	13.000,00	1.427.121,42	1.426.698,18	1.409.124,27	1.350.855,19	58.269,08	17.997,15

(2025)

ESTADO DE LIQUIDACIÓN DE PRESUPUESTO DE GASTOS POR GRUPO DE PROGRAMA Y CONCEPTO

Área de Gasto : 3 PRODUCCIÓN DE BIENES PÚBLICOS DE CARÁCTER PREFERENTE.

Política 34 DEPORTE.

Grup. Prog. 342 INSTALACIONES DEPORTIVAS.

APLIC.			DENOMINACIÓN DE LOS CONCEPTOS	CRÉDITOS PRESUPUESTARIOS			GASTOS COMPROMET.	OBLIGACIONES RECONOCIDAS NETAS	PAGOS	OBLIGACIONES PENDIENTES DE PAGO A 31 DE DICIEMBRE	REMANENTES DE CRÉDITO
CL.Programa	CL.Económica			INICIALES	MODIFICACIONES	DEFINITIVAS					
G. Prog.	Cto.	Subcto.									
342	203	20300	Maquinaria, instalaciones y utillaje	103.885,92		103.885,92	107.572,57	95.228,65	95.228,65		8.657,27
			CTO 203 ARRENDAMIENTOS DE MAQUINARIA, INSTALACIONES Y UTILLAJE.	103.885,92		103.885,92	107.572,57	95.228,65	95.228,65		8.657,27
			ART. 20 ARRENDAMIENTOS Y CÁNONES.	103.885,92		103.885,92	107.572,57	95.228,65	95.228,65		8.657,27
342	212	21200	Edificios y otras construcciones	73.112,16	9.639,55	82.751,71	78.679,96	78.679,91	61.664,65	17.015,26	4.071,80
			CTO 212 EDIFICIOS Y OTRAS CONSTRUCCIONES.	73.112,16	9.639,55	82.751,71	78.679,96	78.679,91	61.664,65	17.015,26	4.071,80
342	213	21300	Maquinaria, instalaciones y utillaje	8.052,00	1.867,03	9.919,03	8.320,85	8.320,84	8.320,84		1.598,19
			CTO 213 MAQUINARIA, INSTALACIONES TÉCNICAS Y UTILLAJE.	8.052,00	1.867,03	9.919,03	8.320,85	8.320,84	8.320,84		1.598,19
			ART. 21 REPARACIONES, MANTENIMIENTO Y CONSERVACIÓN.	81.164,16	11.506,58	92.670,74	87.000,81	87.000,75	69.985,49	17.015,26	5.669,99
342	221	22110	PRODUCTOS DE LIMPIEZA Y ASEO.	7.246,80		7.246,80	5.614,15	4.700,93	4.203,74	497,19	2.545,87
342	221	22111	SUMIN. DE REPUESTOS DE MAQUINARIA, UTILLAJE Y ELEMENTOS TPTE.	1.207,80		1.207,80					1.207,80
342	221	22199	OTROS SUMINISTROS.	40.000,00		40.000,00	38.105,62	38.105,62	27.867,97	10.237,65	1.894,38
			CTO 221 SUMINISTROS.	48.454,60		48.454,60	43.719,77	42.806,55	32.071,71	10.734,84	5.648,05
342	227	22799	OTROS TRABAJOS REALIZADOS POR OTRAS EMPRESAS Y PROFES.	2.112.031,52	-191,52	2.111.840,00	2.043.323,89	1.968.147,53	1.863.241,51	104.906,02	143.692,47
			CTO 227 TRABAJOS REALIZADOS POR OTRAS EMPRESAS Y PROFESIONALES.	2.112.031,52	-191,52	2.111.840,00	2.043.323,89	1.968.147,53	1.863.241,51	104.906,02	143.692,47
			ART. 22 MATERIAL, SUMINISTROS Y OTROS.	2.160.486,12	-191,52	2.160.294,60	2.087.043,66	2.010.954,08	1.895.313,22	115.640,86	149.340,52
			CAP. 2 GASTOS CORRIENTES EN BIENES Y SERVICIOS.	2.345.536,20	11.315,06	2.356.851,26	2.281.617,04	2.193.183,48	2.060.527,36	132.656,12	163.667,78
342	480	48000	Atenciones Beneficas y Asiste	6.000,00		6.000,00	4.862,61	4.862,61	4.862,61		1.137,39
			CTO 480 A FAMILIAS E INSTITUCIONES SIN FINES DE LUCRO	6.000,00		6.000,00	4.862,61	4.862,61	4.862,61		1.137,39

(2025)

ESTADO DE LIQUIDACIÓN DE PRESUPUESTO DE GASTOS POR GRUPO DE PROGRAMA Y CONCEPTO

Área de Gasto : 3 PRODUCCIÓN DE BIENES PÚBLICOS DE CARÁCTER PREFERENTE.

Política 34 DEPORTE.

Grup. Prog. 342 INSTALACIONES DEPORTIVAS.

APLIC.			DENOMINACIÓN DE LOS CONCEPTOS	CRÉDITOS PRESUPUESTARIOS			GASTOS COMPROMET.	OBLIGACIONES RECONOCIDAS NETAS	PAGOS	OBLIGACIONES PENDIENTES DE PAGO A 31 DE DICIEMBRE	REMANENTES DE CRÉDITO
CL.Programa	CL.Económica			INICIALES	MODIFICACIONES	DEFINITIVAS					
G. Prog.	Cto.	Subcto.									
			ART. 48 A FAMILIAS E INSTITUCIONES SIN FINES DE LUCRO.	6.000,00		6.000,00	4.862,61	4.862,61	4.862,61		1.137,39
			CAP. 4 TRANSFERENCIAS CORRIENTES.	6.000,00		6.000,00	4.862,61	4.862,61	4.862,61		1.137,39
342	622	62200	Edificios y otras construcciones	3.484.000,00		3.484.000,00					3.484.000,00
342	622	62201	EDIFICIOS Y OTRAS CONSTRUCCIONES.	1.000.000,00		1.000.000,00	1.002.612,00				1.000.000,00
			CTO 622 EDIFICIOS Y OTRAS CONSTRUCCIONES.	4.484.000,00		4.484.000,00	1.002.612,00				4.484.000,00
342	623	62300	Maquinaria, instalaciones y utillaje	10.000,00		10.000,00	2.897,95	2.897,95		2.897,95	7.102,05
			CTO 623 MAQUINARIA, INSTALACIONES TÉCNICAS Y UTILLAJE.	10.000,00		10.000,00	2.897,95	2.897,95		2.897,95	7.102,05
342	625	62500	Mobiliario y Enseres	8.800,00		8.800,00	5.147,80	5.147,80	3.188,11	1.959,69	3.652,20
			CTO 625 MOBILIARIO.	8.800,00		8.800,00	5.147,80	5.147,80	3.188,11	1.959,69	3.652,20
342	629	62900	OTRAS INV NUEVAS ASOC AL FUNCIONAM OPERATIVO DE LOS SERV	52.000,00		52.000,00	36.795,93	36.795,93	15.902,52	20.893,41	15.204,07
			CTO 629 OTRAS INV NUEVAS ASOC AL FUNCIONAM OPERATIVO DE LOS SERV	52.000,00		52.000,00	36.795,93	36.795,93	15.902,52	20.893,41	15.204,07
			ART. 62 INVERSIÓN NUEVA ASOCIADA AL FUNCIONAM OPERAT DE LOS SERV.	4.554.800,00		4.554.800,00	1.047.453,68	44.841,68	19.090,63	25.751,05	4.509.958,32
342	632	63200	EDIFICIOS Y OTRAS CONSTRUCCIONES	450.114,08		450.114,08	1.261.974,09	778.172,48	778.172,48		-328.058,40
			CTO 632 EDIFICIOS Y OTRAS CONSTRUCCIONES.	450.114,08		450.114,08	1.261.974,09	778.172,48	778.172,48		-328.058,40
			ART. 63 INV DE REPOS ASOCIADA AL FUNCIONAMIENTO OPERAT DE LOS SERV	450.114,08		450.114,08	1.261.974,09	778.172,48	778.172,48		-328.058,40
342	648	64800	CUOTAS NETAS DE INT POR OPERACIONES	45.000,00		45.000,00	31.797,44	28.843,64	25.902,69	2.940,95	16.156,36
342	648	64801	CUOTAS NETAS DE INT POR OPERACIONES DE ARRENTO FRO LEASING	233.405,88		233.405,88	233.405,88	233.405,88	233.405,88		

(2025)

ESTADO DE LIQUIDACIÓN DE PRESUPUESTO DE GASTOS POR GRUPO DE PROGRAMA Y CONCEPTO

Área de Gasto : 3 PRODUCCIÓN DE BIENES PÚBLICOS DE CARÁCTER PREFERENTE.
 Política 34 DEPORTE.
 Grup. Prog. 342 INSTALACIONES DEPORTIVAS.

APLIC.			DENOMINACIÓN DE LOS CONCEPTOS	CRÉDITOS PRESUPUESTARIOS			GASTOS COMPROMET.	OBLIGACIONES RECONOCIDAS NETAS	PAGOS	OBLIGACIONES PENDIENTES DE PAGO A 31 DE DICIEMBRE	REMANENTES DE CRÉDITO
CL.Programa	CL.Económica			INICIALES	MODIFICACIONES	DEFINITIVAS					
G. Prog.	Cto.	Subcto.									
			CTO 648 CUOTAS NETAS DE INT POR OPERACIONES DE ARRENTO FRO LEASING	278.405,88		278.405,88	265.203,32	262.249,52	259.308,57	2.940,95	16.156,36
			ART. 64 GASTOS EN INVERSIONES DE CARÁCTER INMATERIAL.	278.405,88		278.405,88	265.203,32	262.249,52	259.308,57	2.940,95	16.156,36
			CAP. 6 INVERSIONES REALES.	5.283.319,96		5.283.319,96	2.574.631,09	1.085.263,68	1.056.571,68	28.692,00	4.198.056,28
			TOTAL GR. PROGRA. 342	7.634.856,16	11.315,06	7.646.171,22	4.861.110,74	3.283.309,77	3.121.961,65	161.348,12	4.362.861,45

(2025)

ESTADO DE LIQUIDACIÓN DE PRESUPUESTO DE GASTOS POR GRUPO DE PROGRAMA Y CONCEPTO

Área de Gasto : 4 ACTUACIONES DE CARÁCTER ECONÓMICO.
 Política 43 COMERCIO, TURISMO Y PEQUEÑAS Y MEDIANAS EMPRESAS.
 Grup. Prog. 431 COMERCIO.

APLIC.			DENOMINACIÓN DE LOS CONCEPTOS	CRÉDITOS PRESUPUESTARIOS			GASTOS COMPROMET.	OBLIGACIONES RECONOCIDAS NETAS	PAGOS	OBLIGACIONES PENDIENTES DE PAGO A 31 DE DICIEMBRE	REMANENTES DE CRÉDITO
CL.Programa	CL.Económica			INICIALES	MODIFICACIONES	DEFINITIVAS					
G. Prog.	Cto.	Subcto.									
431	227	22799	OTROS TRABAJOS REALIZADOS POR OTRAS EMPRESAS Y PROFES.		183.914,53	183.914,53	134.527,36	133.534,19	133.534,19		50.380,34
			CTO 227 TRABAJOS REALIZADOS POR OTRAS EMPRESAS Y PROFESIONALES.		183.914,53	183.914,53	134.527,36	133.534,19	133.534,19		50.380,34
			ART. 22 MATERIAL, SUMINISTROS Y OTROS.		183.914,53	183.914,53	134.527,36	133.534,19	133.534,19		50.380,34
			CAP. 2 GASTOS CORRIENTES EN BIENES Y SERVICIOS.		183.914,53	183.914,53	134.527,36	133.534,19	133.534,19		50.380,34
431	619	61900	OTRAS		300.080,00	300.080,00					300.080,00
			CTO 619 OTRAS INVER DE REPOSIC EN INFRAEST Y BIENES DEST AL USO GRAL		300.080,00	300.080,00					300.080,00
			ART. 61 INVERS DE REPOSICIÓN DE INFRAES Y BIENES DEST AL USO GRAL		300.080,00	300.080,00					300.080,00
			CAP. 6 INVERSIONES REALES.		300.080,00	300.080,00					300.080,00
TOTAL GR. PROGRA. 431					483.994,53	483.994,53	134.527,36	133.534,19	133.534,19		350.460,34

(2025)

ESTADO DE LIQUIDACIÓN DE PRESUPUESTO DE GASTOS POR GRUPO DE PROGRAMA Y CONCEPTO

Área de Gasto : 4 ACTUACIONES DE CARÁCTER ECONÓMICO.
 Política 43 COMERCIO, TURISMO Y PEQUEÑAS Y MEDIANAS EMPRESAS.
 Grup. Prog. 432 INFORMACIÓN Y PROMOCIÓN TURÍSTICA.

APLIC.			DENOMINACIÓN DE LOS CONCEPTOS	CRÉDITOS PRESUPUESTARIOS			GASTOS COMPROMET.	OBLIGACIONES RECONOCIDAS NETAS	PAGOS	OBLIGACIONES PENDIENTES DE PAGO A 31 DE DICIEMBRE	REMANENTES DE CRÉDITO
CL.Programa	CL.Económica			INICIALES	MODIFICACIONES	DEFINITIVAS					
G. Prog.	Cto.	Subcto.									
432	226	22699	OTROS GASTOS DIVERSOS	164.007,67	21.448,00	185.455,67	169.290,16	158.839,59	114.439,59	44.400,00	26.616,08
			CTO 226 GASTOS DIVERSOS.	164.007,67	21.448,00	185.455,67	169.290,16	158.839,59	114.439,59	44.400,00	26.616,08
432	227	22799	OTROS TRABAJOS REALIZADOS POR OTRAS EMPRESAS Y PROFES.	3.673.479,87	840.885,62	4.514.365,49	4.466.941,23	4.400.787,14	4.292.935,09	107.852,05	113.578,35
			CTO 227 TRABAJOS REALIZADOS POR OTRAS EMPRESAS Y PROFESIONALES.	3.673.479,87	840.885,62	4.514.365,49	4.466.941,23	4.400.787,14	4.292.935,09	107.852,05	113.578,35
			ART. 22 MATERIAL, SUMINISTROS Y OTROS.	3.837.487,54	862.333,62	4.699.821,16	4.636.231,39	4.559.626,73	4.407.374,68	152.252,05	140.194,43
			CAP. 2 GASTOS CORRIENTES EN BIENES Y SERVICIOS.	3.837.487,54	862.333,62	4.699.821,16	4.636.231,39	4.559.626,73	4.407.374,68	152.252,05	140.194,43
432	609	60900	Otras	837.000,00		837.000,00	836.108,54	836.102,54	827.102,54	9.000,00	897,46
			CTO 609 OTRAS INVERS NUEVAS EN INFRAEST Y BIENES DEST AL USO GRAL	837.000,00		837.000,00	836.108,54	836.102,54	827.102,54	9.000,00	897,46
			ART. 60 INVERS NUEVA EN INFRAESTRUCTURAS Y BIENES DEST AL USO GRAL	837.000,00		837.000,00	836.108,54	836.102,54	827.102,54	9.000,00	897,46
			CAP. 6 INVERSIONES REALES.	837.000,00		837.000,00	836.108,54	836.102,54	827.102,54	9.000,00	897,46
TOTAL GR. PROGRA. 432				4.674.487,54	862.333,62	5.536.821,16	5.472.339,93	5.395.729,27	5.234.477,22	161.252,05	141.091,89

(2025)

ESTADO DE LIQUIDACIÓN DE PRESUPUESTO DE GASTOS POR GRUPO DE PROGRAMA Y CONCEPTO

Área de Gasto : 4 ACTUACIONES DE CARÁCTER ECONÓMICO.
 Política 43 COMERCIO, TURISMO Y PEQUEÑAS Y MEDIANAS EMPRESAS.
 Grup. Prog. 433 DESARROLLO EMPRESARIAL.

APLIC.			DENOMINACIÓN DE LOS CONCEPTOS	CRÉDITOS PRESUPUESTARIOS			GASTOS COMPROMET.	OBLIGACIONES RECONOCIDAS NETAS	PAGOS	OBLIGACIONES PENDIENTES DE PAGO A 31 DE DICIEMBRE	REMANENTES DE CRÉDITO
CL.Programa	CL.Económica			INICIALES	MODIFICACIONES	DEFINITIVAS					
G. Prog.	Cto.	Subcto.									
433	226	22699	OTROS GASTOS DIVERSOS	54.900,00		54.900,00	29.847,38	11.818,38	11.818,38		43.081,62
			CTO 226 GASTOS DIVERSOS.	54.900,00		54.900,00	29.847,38	11.818,38	11.818,38		43.081,62
433	227	22799	OTROS TRABAJOS REALIZADOS POR OTRAS EMPRESAS Y PROFES.	97.604,00		97.604,00	99.897,60	57.253,14	57.253,14		40.350,86
			CTO 227 TRABAJOS REALIZADOS POR OTRAS EMPRESAS Y PROFESIONALES.	97.604,00		97.604,00	99.897,60	57.253,14	57.253,14		40.350,86
			ART. 22 MATERIAL, SUMINISTROS Y OTROS.	152.504,00		152.504,00	129.744,98	69.071,52	69.071,52		83.432,48
			CAP. 2 GASTOS CORRIENTES EN BIENES Y SERVICIOS.	152.504,00		152.504,00	129.744,98	69.071,52	69.071,52		83.432,48
433	480	48000	Atenciones Beneficas y Asiste	23.000,00		23.000,00	13.012,34	13.012,34	13.012,34		9.987,66
			CTO 480 A FAMILIAS E INSTITUCIONES SIN FINES DE LUCRO	23.000,00		23.000,00	13.012,34	13.012,34	13.012,34		9.987,66
			ART. 48 A FAMILIAS E INSTITUCIONES SIN FINES DE LUCRO.	23.000,00		23.000,00	13.012,34	13.012,34	13.012,34		9.987,66
			CAP. 4 TRANSFERENCIAS CORRIENTES.	23.000,00		23.000,00	13.012,34	13.012,34	13.012,34		9.987,66
TOTAL GR. PROGRA. 433				175.504,00		175.504,00	142.757,32	82.083,86	82.083,86		93.420,14

(2025)

ESTADO DE LIQUIDACIÓN DE PRESUPUESTO DE GASTOS POR GRUPO DE PROGRAMA Y CONCEPTO

Área de Gasto : 4 ACTUACIONES DE CARÁCTER ECONÓMICO.

Política 44 TRANSPORTE PÚBLICO.

Grup. Prog. 441 TRANSPORTE DE VIAJEROS

APLIC.			DENOMINACIÓN DE LOS CONCEPTOS	CRÉDITOS PRESUPUESTARIOS			GASTOS COMPROMET.	OBLIGACIONES RECONOCIDAS NETAS	PAGOS	OBLIGACIONES PENDIENTES DE PAGO A 31 DE DICIEMBRE	REMANENTES DE CRÉDITO
CL.Programa	CL.Económica			INICIALES	MODIFICACIONES	DEFINITIVAS					
G. Prog.	Cto.	Subcto.									
441	423	42390	OTRAS SUBV A SOC MERCANT EST,ENTID PÚBLIC EMPR Y O ORG.PÚBL	60.000,00		60.000,00	45.632,32	45.632,32	45.632,32		14.367,68
			CTO 423 A SOCIED MERC ESTATALES,ENTID PÚBLIC EMPR Y OTROS ORGAN PÚBL	60.000,00		60.000,00	45.632,32	45.632,32	45.632,32		14.367,68
			ART. 42 A LA ADMINISTRACIÓN DEL ESTADO.	60.000,00		60.000,00	45.632,32	45.632,32	45.632,32		14.367,68
441	453	45390	OTRAS SUB A SOC MERC,ENTID PÚBLIC EMPR Y OTROS O.P.DEP DE CA	1.410.926,36		1.410.926,36	1.410.926,35	1.410.926,35	1.410.926,35		0,01
			CTO 453 A SOC MERC,ENTID PÚB EMP Y OTROS ORGAN PÚBLIC DEP. DE CC.AA	1.410.926,36		1.410.926,36	1.410.926,35	1.410.926,35	1.410.926,35		0,01
			ART. 45 A COMUNIDADES AUTÓNOMAS.	1.410.926,36		1.410.926,36	1.410.926,35	1.410.926,35	1.410.926,35		0,01
			CAP. 4 TRANSFERENCIAS CORRIENTES.	1.470.926,36		1.470.926,36	1.456.558,67	1.456.558,67	1.456.558,67		14.367,69
441	770	77000	A empresas privadas	48.000,00		48.000,00	16.250,00	16.250,00	16.250,00		31.750,00
			CTO 770 A empresas privadas	48.000,00		48.000,00	16.250,00	16.250,00	16.250,00		31.750,00
			ART. 77 A EMPRESAS PRIVADAS.	48.000,00		48.000,00	16.250,00	16.250,00	16.250,00		31.750,00
			CAP. 7 TRANSFERENCIAS DE CAPITAL.	48.000,00		48.000,00	16.250,00	16.250,00	16.250,00		31.750,00
			TOTAL GR. PROGRA. 441	1.518.926,36		1.518.926,36	1.472.808,67	1.472.808,67	1.472.808,67		46.117,69

(2025)

ESTADO DE LIQUIDACIÓN DE PRESUPUESTO DE GASTOS POR GRUPO DE PROGRAMA Y CONCEPTO

Área de Gasto : 4 ACTUACIONES DE CARÁCTER ECONÓMICO.
 Política 45 INFRAESTRUCTURAS.
 Grup. Prog. 450 ADMINISTRACIÓN GENERAL DE INFRAESTRUCTURAS.

APLIC.			DENOMINACIÓN DE LOS CONCEPTOS	CRÉDITOS PRESUPUESTARIOS			GASTOS COMPROMET.	OBLIGACIONES RECONOCIDAS NETAS	PAGOS	OBLIGACIONES PENDIENTES DE PAGO A 31 DE DICIEMBRE	REMANENTES DE CRÉDITO
CL.Programa	CL.Económica			INICIALES	MODIFICACIONES	DEFINITIVAS					
G. Prog.	Cto.	Subcto.									
450	609	60900	Otras	200.000,00	-13.733,64	186.266,36	158.103,65	140.244,05	140.244,05		46.022,31
			CTO 609 OTRAS INVERS NUEVAS EN INFRAEST Y BIENES DEST AL USO GRAL	200.000,00	-13.733,64	186.266,36	158.103,65	140.244,05	140.244,05		46.022,31
			ART. 60 INVERS NUEVA EN INFRAESTRUCTURAS Y BIENES DEST AL USO GRAL	200.000,00	-13.733,64	186.266,36	158.103,65	140.244,05	140.244,05		46.022,31
			CAP. 6 INVERSIONES REALES.	200.000,00	-13.733,64	186.266,36	158.103,65	140.244,05	140.244,05		46.022,31
			TOTAL GR. PROGRA. 450	200.000,00	-13.733,64	186.266,36	158.103,65	140.244,05	140.244,05		46.022,31

(2025)

ESTADO DE LIQUIDACIÓN DE PRESUPUESTO DE GASTOS POR GRUPO DE PROGRAMA Y CONCEPTO

Área de Gasto : 4 ACTUACIONES DE CARÁCTER ECONÓMICO.

Política 45 INFRAESTRUCTURAS.

Grup. Prog. 459 OTRAS INFRAESTRUCTURAS.

APLIC.			DENOMINACIÓN DE LOS CONCEPTOS	CRÉDITOS PRESUPUESTARIOS			GASTOS COMPROMET.	OBLIGACIONES RECONOCIDAS NETAS	PAGOS	OBLIGACIONES PENDIENTES DE PAGO A 31 DE DICIEMBRE	REMANENTES DE CRÉDITO
CL.Programa	CL.Económica			INICIALES	MODIFICACIONES	DEFINITIVAS					
G. Prog.	Cto.	Subcto.									
459	219	21900	Otro inmovilizado material	123.525,00		123.525,00	123.862,64	114.334,80	114.334,80		9.190,20
459	219	21901	OTRO INMOVILIZADO MATERIAL.	99.601,25		99.601,25	99.601,25	99.601,20	91.301,10	8.300,10	0,05
			CTO 219 OTRO INMOVILIZADO MATERIAL.	223.126,25		223.126,25	223.463,89	213.936,00	205.635,90	8.300,10	9.190,25
			ART. 21 REPARACIONES, MANTENIMIENTO Y CONSERVACIÓN.	223.126,25		223.126,25	223.463,89	213.936,00	205.635,90	8.300,10	9.190,25
459	227	22799	OTROS TRABAJOS REALIZADOS POR OTRAS EMPRESAS Y PROFES.	8.052,00	-7.714,36	337,64					337,64
			CTO 227 TRABAJOS REALIZADOS POR OTRAS EMPRESAS Y PROFESIONALES.	8.052,00	-7.714,36	337,64					337,64
			ART. 22 MATERIAL, SUMINISTROS Y OTROS.	8.052,00	-7.714,36	337,64					337,64
			CAP. 2 GASTOS CORRIENTES EN BIENES Y SERVICIOS.	231.178,25	-7.714,36	223.463,89	223.463,89	213.936,00	205.635,90	8.300,10	9.527,89
459	619	61906	Otros	1.200.000,00	22.231,74	1.222.231,74	1.112.984,59	1.040.373,29	1.021.860,29	18.513,00	181.858,45
			CTO 619 OTRAS INVER DE REPOSIC EN INFRAEST Y BIENES DEST AL USO GRAL	1.200.000,00	22.231,74	1.222.231,74	1.112.984,59	1.040.373,29	1.021.860,29	18.513,00	181.858,45
			ART. 61 INVERS DE REPOSICIÓN DE INFRAES Y BIENES DEST AL USO GRAL	1.200.000,00	22.231,74	1.222.231,74	1.112.984,59	1.040.373,29	1.021.860,29	18.513,00	181.858,45
			CAP. 6 INVERSIONES REALES.	1.200.000,00	22.231,74	1.222.231,74	1.112.984,59	1.040.373,29	1.021.860,29	18.513,00	181.858,45
			TOTAL GR. PROGRA. 459	1.431.178,25	14.517,38	1.445.695,63	1.336.448,48	1.254.309,29	1.227.496,19	26.813,10	191.386,34

(2025)

ESTADO DE LIQUIDACIÓN DE PRESUPUESTO DE GASTOS POR GRUPO DE PROGRAMA Y CONCEPTO

Área de Gasto : 4 ACTUACIONES DE CARÁCTER ECONÓMICO.
 Política 49 OTRAS ACTUACIONES DE CARÁCTER ECONÓMICO.
 Grup. Prog. 493 PROTECCIÓN DE CONSUMIDORES Y USUARIOS

APLIC.			DENOMINACIÓN DE LOS CONCEPTOS	CRÉDITOS PRESUPUESTARIOS			GASTOS COMPROMET.	OBLIGACIONES RECONOCIDAS NETAS	PAGOS	OBLIGACIONES PENDIENTES DE PAGO A 31 DE DICIEMBRE	REMANENTES DE CRÉDITO
CL.Programa	CL.Económica			INICIALES	MODIFICACIONES	DEFINITIVAS					
G. Prog.	Cto.	Subcto.									
493	120	12004	SUELDOS DEL GRUPO C2.	10.112,87		10.112,87	10.002,72	10.002,72	10.002,72		110,15
493	120	12006	TRIENIOS.	604,23		604,23	598,88	598,88	598,88		5,35
			CTO 120 RETRIBUCIONES BÁSICAS.	10.717,10		10.717,10	10.601,60	10.601,60	10.601,60		115,50
493	121	12100	COMPLEMENTO DE DESTINO.	6.645,20		6.645,20	6.599,02	6.599,02	6.599,02		46,18
493	121	12101	COMPLEMENTO ESPECÍFICO.	11.275,90		11.275,90	11.534,62	11.534,62	11.534,62		-258,72
			CTO 121 RETRIBUCIONES COMPLEMENTARIAS.	17.921,10		17.921,10	18.133,64	18.133,64	18.133,64		-212,54
			ART. 12 PERSONAL FUNCIONARIO.	28.638,20		28.638,20	28.735,24	28.735,24	28.735,24		-97,04
493	131	13100	R.BASICAS LABORAL EVENTUAL	28.511,04	168,97	28.680,01	28.711,88	28.711,88	28.711,88		-31,87
			CTO 131 LABORAL TEMPORAL.	28.511,04	168,97	28.680,01	28.711,88	28.711,88	28.711,88		-31,87
			ART. 13 PERSONAL LABORAL.	28.511,04	168,97	28.680,01	28.711,88	28.711,88	28.711,88		-31,87
493	160	16000	SEGURIDAD SOCIAL.	17.240,43	88,50	17.328,93	17.200,02	17.200,02	17.200,02		128,91
			CTO 160 CUOTAS SOCIALES.	17.240,43	88,50	17.328,93	17.200,02	17.200,02	17.200,02		128,91
			ART. 16 CUOTAS, PRESTACIONES Y GASTOS SOC. A CARGO DEL EMPLEADOR.	17.240,43	88,50	17.328,93	17.200,02	17.200,02	17.200,02		128,91
			CAP. 1 GASTOS DE PERSONAL.	74.389,67	257,47	74.647,14	74.647,14	74.647,14	74.647,14		
493	226	22699	OTROS GASTOS DIVERSOS	402,60		402,60					402,60
			CTO 226 GASTOS DIVERSOS.	402,60		402,60					402,60
			ART. 22 MATERIAL, SUMINISTROS Y OTROS.	402,60		402,60					402,60
			CAP. 2 GASTOS CORRIENTES EN BIENES Y SERVICIOS.	402,60		402,60					402,60
			TOTAL GR. PROGRA. 493	74.792,27	257,47	75.049,74	74.647,14	74.647,14	74.647,14		402,60

(2025)

ESTADO DE LIQUIDACIÓN DE PRESUPUESTO DE GASTOS POR GRUPO DE PROGRAMA Y CONCEPTO

Área de Gasto : 9 ACTUACIONES DE CARÁCTER GENERAL.

Política 91 ÓRGANOS DE GOBIERNO.

Grup. Prog. 912 ÓRGANOS DE GOBIERNO.

APLIC.			DENOMINACIÓN DE LOS CONCEPTOS	CRÉDITOS PRESUPUESTARIOS			GASTOS COMPROMET.	OBLIGACIONES RECONOCIDAS NETAS	PAGOS	OBLIGACIONES PENDIENTES DE PAGO A 31 DE DICIEMBRE	REMANENTES DE CRÉDITO
CL.Programa	CL.Económica			INICIALES	MODIFICACIONES	DEFINITIVAS					
G. Prog.	Cto.	Subcto.									
912	100	10000	RETRIBUCIONES BÁSICAS.	1.508.523,94	7.517,82	1.516.041,76	1.489.213,56	1.489.213,56	1.489.213,56	26.828,20	
			CTO 100 RETRIB. BÁSICAS Y OTRAS REMUN. DE MIEMBROS DE ÓRGANOS GOB.	1.508.523,94	7.517,82	1.516.041,76	1.489.213,56	1.489.213,56	1.489.213,56	26.828,20	
			ART. 10 ÓRGANOS DE GOBIERNO Y PERSONAL DIRECTIVO.	1.508.523,94	7.517,82	1.516.041,76	1.489.213,56	1.489.213,56	1.489.213,56	26.828,20	
912	110	11000	RETRIBUCIONES BÁSICAS.	1.143.941,40	5.715,02	1.149.656,42	1.110.120,87	1.110.120,87	1.110.120,87	39.535,55	
			CTO 110 RETRIB. BÁSICAS Y OTRAS REMUNERACIONES DE PERSONAL EVENTUAL.	1.143.941,40	5.715,02	1.149.656,42	1.110.120,87	1.110.120,87	1.110.120,87	39.535,55	
			ART. 11 PERSONAL EVENTUAL.	1.143.941,40	5.715,02	1.149.656,42	1.110.120,87	1.110.120,87	1.110.120,87	39.535,55	
912	120	12000	SUELDOS DEL GRUPO A1.	17.729,97		17.729,97	27.644,80	27.644,80	27.644,80	-9.914,83	
912	120	12003	SUELDOS DEL GRUPO C1.	32.742,06	128,52	32.870,58	47.585,91	47.585,91	47.585,91	-14.715,33	
912	120	12004	SUELDOS DEL GRUPO C2.	50.838,37	189,49	51.027,86	43.338,65	43.338,65	43.338,65	7.689,21	
912	120	12005	SUELDOS DEL GRUPO E.	9.276,00		9.276,00	5.672,16	5.672,16	5.672,16	3.603,84	
912	120	12006	TRIENIOS.	17.439,00		17.439,00	19.026,68	19.026,68	19.026,68	-1.587,68	
			CTO 120 RETRIBUCIONES BÁSICAS.	128.025,40	318,01	128.343,41	143.268,20	143.268,20	143.268,20	-14.924,79	
912	121	12100	COMPLEMENTO DE DESTINO.	71.670,91	416,74	72.087,65	80.129,77	80.129,77	80.129,77	-8.042,12	
912	121	12101	COMPLEMENTO ESPECÍFICO.	196.920,55	1.026,59	197.947,14	242.420,97	242.420,97	242.420,97	-44.473,83	
912	121	12103	OTROS COMPLEMENTOS.	11.080,26		11.080,26	11.296,48	11.296,48	11.296,48	-216,22	
			CTO 121 RETRIBUCIONES COMPLEMENTARIAS.	279.671,72	1.443,33	281.115,05	333.847,22	333.847,22	333.847,22	-52.732,17	
			ART. 12 PERSONAL FUNCIONARIO.	407.697,12	1.761,34	409.458,46	477.115,42	477.115,42	477.115,42	-67.656,96	
912	131	13100	R.BASICAS LABORAL EVENTUAL	47.725,21	19.506,79	67.232,00	27.957,49	27.957,49	27.957,49	39.274,51	
			CTO 131 LABORAL TEMPORAL.	47.725,21	19.506,79	67.232,00	27.957,49	27.957,49	27.957,49	39.274,51	
			ART. 13 PERSONAL LABORAL.	47.725,21	19.506,79	67.232,00	27.957,49	27.957,49	27.957,49	39.274,51	
912	150	15000	PRODUCTIVIDAD				4.900,00	4.900,00	4.900,00	-4.900,00	

(2025)

ESTADO DE LIQUIDACIÓN DE PRESUPUESTO DE GASTOS POR GRUPO DE PROGRAMA Y CONCEPTO

Área de Gasto : 9 ACTUACIONES DE CARÁCTER GENERAL.

Política 91 ÓRGANOS DE GOBIERNO.

Grup. Prog. 912 ÓRGANOS DE GOBIERNO.

APLIC.			DENOMINACIÓN DE LOS CONCEPTOS	CRÉDITOS PRESUPUESTARIOS			GASTOS COMPROMET.	OBLIGACIONES RECONOCIDAS NETAS	PAGOS	OBLIGACIONES PENDIENTES DE PAGO A 31 DE DICIEMBRE	REMANENTES DE CRÉDITO
CL.Programa	CL.Económica			INICIALES	MODIFICACIONES	DEFINITIVAS					
G. Prog.	Cto.	Subcto.									
912	160	16000	CTO 150 PRODUCTIVIDAD.				4.900,00	4.900,00	4.900,00		-4.900,00
			ART. 15 INCENTIVOS AL RENDIMIENTO.				4.900,00	4.900,00	4.900,00		-4.900,00
			SEGURIDAD SOCIAL.	728.282,97	11.746,59	740.029,56	725.496,14	725.496,14	725.496,14		14.533,42
			CTO 160 CUOTAS SOCIALES.	728.282,97	11.746,59	740.029,56	725.496,14	725.496,14	725.496,14		14.533,42
			ART. 16 CUOTAS, PRESTACIONES Y GASTOS SOC. A CARGO DEL EMPLEADOR.	728.282,97	11.746,59	740.029,56	725.496,14	725.496,14	725.496,14		14.533,42
912	227	22799	CAP. 1 GASTOS DE PERSONAL.	3.836.170,64	46.247,56	3.882.418,20	3.834.803,48	3.834.803,48	3.834.803,48		47.614,72
			OTROS TRABAJOS REALIZADOS POR OTRAS EMPRESAS Y PROFES.	128.985,98		128.985,98	128.967,98	128.949,98	116.248,94	12.701,04	36,00
			CTO 227 TRABAJOS REALIZADOS POR OTRAS EMPRESAS Y PROFESIONALES.	128.985,98		128.985,98	128.967,98	128.949,98	116.248,94	12.701,04	36,00
			ART. 22 MATERIAL, SUMINISTROS Y OTROS.	128.985,98		128.985,98	128.967,98	128.949,98	116.248,94	12.701,04	36,00
			CAP. 2 GASTOS CORRIENTES EN BIENES Y SERVICIOS.	128.985,98		128.985,98	128.967,98	128.949,98	116.248,94	12.701,04	36,00
912	480	48000	Atenciones Beneficas y Asiste	77.700,00		77.700,00	77.700,00	77.700,00	66.600,00	11.100,00	
			CTO 480 A FAMILIAS E INSTITUCIONES SIN FINES DE LUCRO	77.700,00		77.700,00	77.700,00	77.700,00	66.600,00	11.100,00	
			ART. 48 A FAMILIAS E INSTITUCIONES SIN FINES DE LUCRO.	77.700,00		77.700,00	77.700,00	77.700,00	66.600,00	11.100,00	
			CAP. 4 TRANSFERENCIAS CORRIENTES.	77.700,00		77.700,00	77.700,00	77.700,00	66.600,00	11.100,00	
			TOTAL GR. PROGRA. 912	4.042.856,62	46.247,56	4.089.104,18	4.041.471,46	4.041.453,46	4.017.652,42	23.801,04	47.650,72

(2025)

ESTADO DE LIQUIDACIÓN DE PRESUPUESTO DE GASTOS POR GRUPO DE PROGRAMA Y CONCEPTO

Área de Gasto : 9 ACTUACIONES DE CARÁCTER GENERAL.
 Política 92 SERVICIOS DE CARÁCTER GENERAL.
 Grup. Prog. 920 ADMINISTRACIÓN GENERAL .

APLIC.			DENOMINACIÓN DE LOS CONCEPTOS	CRÉDITOS PRESUPUESTARIOS			GASTOS COMPROMET.	OBLIGACIONES RECONOCIDAS NETAS	PAGOS	OBLIGACIONES PENDIENTES DE PAGO A 31 DE DICIEMBRE	REMANENTES DE CRÉDITO
CL.Programa	CL.Económica			INICIALES	MODIFICACIONES	DEFINITIVAS					
G. Prog.	Cto.	Subcto.									
920	120	12000	SUELDOS DEL GRUPO A1.	124.103,07	537,93	124.641,00	140.555,41	140.555,41	140.555,41	-15.914,41	
920	120	12001	SUELDOS DEL GRUPO A2.	78.943,59	20.260,02	99.203,61	92.039,26	92.039,26	92.039,26	7.164,35	
920	120	12002	SUELDOS DEL GRUPO B.				7.675,59	7.675,59	7.675,59	-7.675,59	
920	120	12003	SUELDOS DEL GRUPO C1.	271.345,95	7.972,54	279.318,49	347.043,47	347.043,47	347.043,47	-67.724,98	
920	120	12004	SUELDOS DEL GRUPO C2.	172.576,35	12.374,33	184.950,68	156.083,29	156.083,29	156.083,29	28.867,39	
920	120	12005	SUELDOS DEL GRUPO E.	95.788,24	362,34	96.150,58	40.304,18	40.304,18	40.304,18	55.846,40	
920	120	12006	TRIENIOS.	139.160,41	555,87	139.716,28	134.820,96	134.820,96	134.820,96	4.895,32	
			CTO 120 RETRIBUCIONES BÁSICAS.	881.917,61	42.063,03	923.980,64	918.522,16	918.522,16	918.522,16	5.458,48	
920	121	12100	COMPLEMENTO DE DESTINO.	494.533,43	9.615,56	504.148,99	520.458,93	520.458,93	520.458,93	-16.309,94	
920	121	12101	COMPLEMENTO ESPECÍFICO.	1.118.066,97	75.755,47	1.193.822,44	1.189.658,41	1.189.658,41	1.189.658,41	4.164,03	
920	121	12103	OTROS COMPLEMENTOS.	5.571,60		5.571,60	4.383,01	4.383,01	4.383,01	1.188,59	
			CTO 121 RETRIBUCIONES COMPLEMENTARIAS.	1.618.172,00	85.371,03	1.703.543,03	1.714.500,35	1.714.500,35	1.714.500,35	-10.957,32	
			ART. 12 PERSONAL FUNCIONARIO.	2.500.089,61	127.434,06	2.627.523,67	2.633.022,51	2.633.022,51	2.633.022,51	-5.498,84	
920	130	13000	RETRIBUCIONES BÁSICAS.	248.173,59	17.780,31	265.953,90	236.446,86	236.446,86	236.446,86	29.507,04	
920	130	13002	OTRAS REMUNERACIONES.	394.313,02	1.879,93	396.192,95	387.950,17	387.950,17	387.950,17	8.242,78	
			CTO 130 LABORAL FIJO.	642.486,61	19.660,24	662.146,85	624.397,03	624.397,03	624.397,03	37.749,82	
920	131	13100	R.BASICAS LABORAL EVENTUAL	687.342,85	11.948,07	699.290,92	851.558,44	851.558,44	851.558,44	-152.267,52	
			CTO 131 LABORAL TEMPORAL.	687.342,85	11.948,07	699.290,92	851.558,44	851.558,44	851.558,44	-152.267,52	
			ART. 13 PERSONAL LABORAL.	1.329.829,46	31.608,31	1.361.437,77	1.475.955,47	1.475.955,47	1.475.955,47	-114.517,70	
920	150	15000	PRODUCTIVIDAD	18.176,40		18.176,40	19.857,00	19.857,00	19.857,00	-1.680,60	
			CTO 150 PRODUCTIVIDAD.	18.176,40		18.176,40	19.857,00	19.857,00	19.857,00	-1.680,60	
920	151	15100	INCENTIVOS AL RENDIMIENTO	272.494,39	1.503,41	273.997,80	203.943,74	203.943,74	203.943,74	70.054,06	
920	151	15101	GRATIFICACIONES.	41.376,57	270,45	41.647,02	45.206,42	45.206,42	45.206,42	-3.559,40	

(2025)

ESTADO DE LIQUIDACIÓN DE PRESUPUESTO DE GASTOS POR GRUPO DE PROGRAMA Y CONCEPTO

Área de Gasto : 9 ACTUACIONES DE CARÁCTER GENERAL.

Política 92 SERVICIOS DE CARÁCTER GENERAL.

Grup. Prog. 920 ADMINISTRACIÓN GENERAL .

APLIC.			DENOMINACIÓN DE LOS CONCEPTOS	CRÉDITOS PRESUPUESTARIOS			GASTOS COMPROMET.	OBLIGACIONES RECONOCIDAS NETAS	PAGOS	OBLIGACIONES PENDIENTES DE PAGO A 31 DE DICIEMBRE	REMANENTES DE CRÉDITO
CL.Programa	CL.Económica			INICIALES	MODIFICACIONES	DEFINITIVAS					
G. Prog.	Cto.	Subcto.									
920	151	15102	HORAS EXTRAORDINARIAS	87.021,38	565,50	87.586,88	92.512,55	92.512,55	92.512,55		-4.925,67
			CTO 151 GRATIFICACIONES.	400.892,34	2.339,36	403.231,70	341.662,71	341.662,71	341.662,71		61.568,99
920	152	15200	OTROS INCENTIVOS AL RENDIMIENTO.	120.417,04	563,73	120.980,77	113.544,39	113.544,39	113.544,39		7.436,38
920	152	15201	OTROS INCENTIVOS AL RENDIMIENTO.	115.434,83	570,02	116.004,85	112.167,29	112.167,29	112.167,29		3.837,56
			CTO 152 OTROS INCENTIVOS AL RENDIMIENTO.	235.851,87	1.133,75	236.985,62	225.711,68	225.711,68	225.711,68		11.273,94
			ART. 15 INCENTIVOS AL RENDIMIENTO.	654.920,61	3.473,11	658.393,72	587.231,39	587.231,39	587.231,39		71.162,33
920	160	16000	SEGURIDAD SOCIAL.	1.029.066,81	32.030,92	1.061.097,73	994.507,15	994.507,15	994.507,15		66.590,58
			CTO 160 CUOTAS SOCIALES.	1.029.066,81	32.030,92	1.061.097,73	994.507,15	994.507,15	994.507,15		66.590,58
920	162	16200	FORMACIÓN Y PERFECCIONAMIENTO DEL PERSONAL.	30.000,00		30.000,00	29.255,29	29.255,29	25.030,03	4.225,26	744,71
920	162	16203	GASTOS SOCIALES DEL PERSONAL.		35.848,50	35.848,50	27.412,00	14.198,50	14.198,50		21.650,00
920	162	16205	SEGUROS.	103.366,94		103.366,94	113.703,63	113.703,63	113.703,63		-10.336,69
			CTO 162 GASTOS SOCIALES DEL PERSONAL.	133.366,94	35.848,50	169.215,44	170.370,92	157.157,42	152.932,16	4.225,26	12.058,02
			ART. 16 CUOTAS, PRESTACIONES Y GASTOS SOC. A CARGO DEL EMPLEADOR.	1.162.433,75	67.879,42	1.230.313,17	1.164.878,07	1.151.664,57	1.147.439,31	4.225,26	78.648,60
			CAP. 1 GASTOS DE PERSONAL.	5.647.273,43	230.394,90	5.877.668,33	5.861.087,44	5.847.873,94	5.843.648,68	4.225,26	29.794,39
920	204	20400	ALQUILER MATERIAL DE TRANSPORTE	178.000,00		178.000,00	78.204,62	64.373,29	64.373,29		113.626,71
			CTO 204 ARRENDAMIENTOS DE MATERIAL DE TRANSPORTE.	178.000,00		178.000,00	78.204,62	64.373,29	64.373,29		113.626,71
920	206	20600	Equipos Procesos Informacion	201.000,00		201.000,00	200.932,98	173.414,61	161.113,87	12.300,74	27.585,39
			CTO 206 ARRENDAMIENTOS DE EQUIPOS PARA PROCESOS DE INFORMACIÓN.	201.000,00		201.000,00	200.932,98	173.414,61	161.113,87	12.300,74	27.585,39
920	208	20800	ARRENDAMIENTOS DE OTRO INMOVILIZADO MATERIAL.	29.280,00		29.280,00	29.721,12	29.721,12	29.721,12		-441,12
			CTO 208 ARRENDAMIENTOS DE OTRO INMOVILIZADO MATERIAL.	29.280,00		29.280,00	29.721,12	29.721,12	29.721,12		-441,12

(2025)

ESTADO DE LIQUIDACIÓN DE PRESUPUESTO DE GASTOS POR GRUPO DE PROGRAMA Y CONCEPTO

Área de Gasto : 9 ACTUACIONES DE CARÁCTER GENERAL.

Política 92 SERVICIOS DE CARÁCTER GENERAL.

Grup. Prog. 920 ADMINISTRACIÓN GENERAL .

APLIC.			DENOMINACIÓN DE LOS CONCEPTOS	CRÉDITOS PRESUPUESTARIOS			GASTOS COMPROMET.	OBLIGACIONES RECONOCIDAS NETAS	PAGOS	OBLIGACIONES PENDIENTES DE PAGO A 31 DE DICIEMBRE	REMANENTES DE CRÉDITO
CL.Programa	CL.Económica			INICIALES	MODIFICACIONES	DEFINITIVAS					
G. Prog.	Cto.	Subcto.									
			ART. 20 ARRENDAMIENTOS Y CÁNONES.	408.280,00		408.280,00	308.858,72	267.509,02	255.208,28	12.300,74	140.770,98
920	214	21400	CONSERVACION Y REP. VEHICULOS	13.725,00	1.006,62	14.731,62	29.795,13	29.306,27	28.711,30	594,97	-14.574,65
			CTO 214 ELEMENTOS DE TRANSPORTE.	13.725,00	1.006,62	14.731,62	29.795,13	29.306,27	28.711,30	594,97	-14.574,65
			ART. 21 REPARACIONES, MANTENIMIENTO Y CONSERVACIÓN.	13.725,00	1.006,62	14.731,62	29.795,13	29.306,27	28.711,30	594,97	-14.574,65
920	220	22000	ORDINARIO NO INVENTARIABLE.	39.175,00		39.175,00	28.867,02	26.451,70	26.163,48	288,22	12.723,30
			CTO 220 MATERIAL DE OFICINA.	39.175,00		39.175,00	28.867,02	26.451,70	26.163,48	288,22	12.723,30
920	221	22103	COMBUSTIBLES Y CARBURANTES.	22.000,00		22.000,00	22.000,00	16.539,56	14.849,67	1.689,89	5.460,44
920	221	22104	VESTUARIO.	54.364,00		54.364,00	58.778,55	43.869,06	43.719,60	149,46	10.494,94
920	221	22110	PRODUCTOS DE LIMPIEZA Y ASEO.	11.000,00		11.000,00	6.187,27	6.187,27	6.187,27		4.812,73
			CTO 221 SUMINISTROS.	87.364,00		87.364,00	86.965,82	66.595,89	64.756,54	1.839,35	20.768,11
920	222	22200	SERVICIOS DE TELECOMUNICACIONES.	171.200,00		171.200,00	155.613,92	139.049,93	121.607,58	17.442,35	32.150,07
920	222	22201	POSTALES.	638.080,00	527.738,97	1.165.818,97	1.162.702,89	802.469,76	802.469,76		363.349,21
			CTO 222 COMUNICACIONES.	809.280,00	527.738,97	1.337.018,97	1.318.316,81	941.519,69	924.077,34	17.442,35	395.499,28
920	225	22501	TRIBUTOS DE LAS COMUNIDADES AUTÓNOMAS.	4.575,00	29,90	4.604,90	1.816,10	1.597,23	1.504,04	93,19	3.007,67
			CTO 225 TRIBUTOS.	4.575,00	29,90	4.604,90	1.816,10	1.597,23	1.504,04	93,19	3.007,67
920	226	22603	PUBLICACIÓN EN DIARIOS OFICIALES.	20.130,00		20.130,00	29.118,54	28.731,34	28.515,46	215,88	-8.601,34
920	226	22604	JURÍDICOS, CONTENCIOSOS.	38.979,00		38.979,00	14.337,19	14.337,19	11.403,41	2.933,78	24.641,81
920	226	22699	OTROS GASTOS DIVERSOS	154.510,50	-1.700,00	152.810,50	65.980,60	60.498,27	53.947,42	6.550,85	92.312,23
			CTO 226 GASTOS DIVERSOS.	213.619,50	-1.700,00	211.919,50	109.436,33	103.566,80	93.866,29	9.700,51	108.352,70
920	227	22700	LIMPIEZA Y ASEO.	924.978,00	-207.397,26	717.580,74	672.780,03	672.780,00	672.780,00		44.800,74
920	227	22799	OTROS TRABAJOS REALIZADOS POR OTRAS EMPRESAS Y PROFES.	1.998.929,05	17.817,26	2.016.746,31	1.871.486,99	1.665.773,14	1.425.771,51	240.001,63	350.973,17

(2025)

ESTADO DE LIQUIDACIÓN DE PRESUPUESTO DE GASTOS POR GRUPO DE PROGRAMA Y CONCEPTO

Área de Gasto : 9 ACTUACIONES DE CARÁCTER GENERAL.
 Política 92 SERVICIOS DE CARÁCTER GENERAL.
 Grup. Prog. 920 ADMINISTRACIÓN GENERAL .

APLIC.			DENOMINACIÓN DE LOS CONCEPTOS	CRÉDITOS PRESUPUESTARIOS			GASTOS COMPROMET.	OBLIGACIONES RECONOCIDAS NETAS	PAGOS	OBLIGACIONES PENDIENTES DE PAGO A 31 DE DICIEMBRE	REMANENTES DE CRÉDITO
CL.Programa	CL.Económica			INICIALES	MODIFICACIONES	DEFINITIVAS					
G. Prog.	Cto.	Subcto.									
			CTO 227 TRABAJOS REALIZADOS POR OTRAS EMPRESAS Y PROFESIONALES.	2.923.907,05	-189.580,00	2.734.327,05	2.544.267,02	2.338.553,14	2.098.551,51	240.001,63	395.773,91
			ART. 22 MATERIAL, SUMINISTROS Y OTROS.	4.077.920,55	336.488,87	4.414.409,42	4.089.669,10	3.478.284,45	3.208.919,20	269.365,25	936.124,97
920	230	23020	DEL PERSONAL NO DIRECTIVO.	55.650,00		55.650,00	82.998,54	82.998,54	80.738,54	2.260,00	-27.348,54
			CTO 230 DIETAS.	55.650,00		55.650,00	82.998,54	82.998,54	80.738,54	2.260,00	-27.348,54
			ART. 23 INDEMNIZACIONES POR RAZÓN DEL SERVICIO.	55.650,00		55.650,00	82.998,54	82.998,54	80.738,54	2.260,00	-27.348,54
			CAP. 2 GASTOS CORRIENTES EN BIENES Y SERVICIOS.	4.555.575,55	337.495,49	4.893.071,04	4.511.321,49	3.858.098,28	3.573.577,32	284.520,96	1.034.972,76
920	500	50000	DOTACION FONDO DE CONTINGENCIA	754.248,24		754.248,24					754.248,24
			CTO 500 FONDO DE CONTINGENCIA DE EJECUCION PRESUPUESTARIA	754.248,24		754.248,24					754.248,24
			ART. 50 DOTACION FONDO DE CONTINGENCIA DE EJECUCION PRESUPUESTARIA	754.248,24		754.248,24					754.248,24
			CAP. 5 FONDO DE CONTINGENCIA Y OTROS IMPREVISTOS	754.248,24		754.248,24					754.248,24
920	623	62300	Maquinaria, instalaciones y utillaje	3.000,00		3.000,00	653,28	653,28	653,28		2.346,72
920	623	62301	EQUIPAMIENTO SALUD LABORAL	3.000,00	1.700,00	4.700,00	3.407,05	3.309,64	3.309,64		1.390,36
			CTO 623 MAQUINARIA, INSTALACIONES TÉCNICAS Y UTILLAJE.	6.000,00	1.700,00	7.700,00	4.060,33	3.962,92	3.962,92		3.737,08
920	625	62500	Mobiliario y Enseres	75.000,00		75.000,00	136.749,62	38.566,56	14.972,86	23.593,70	36.433,44
			CTO 625 MOBILIARIO.	75.000,00		75.000,00	136.749,62	38.566,56	14.972,86	23.593,70	36.433,44
920	626	62600	Equipos para procesos de información	1.293.144,14		1.293.144,14	951.543,28	769.824,31	255.574,31	514.250,00	523.319,83
			CTO 626 EQUIPOS PARA PROCESOS DE INFORMACIÓN.	1.293.144,14		1.293.144,14	951.543,28	769.824,31	255.574,31	514.250,00	523.319,83
			ART. 62 INVERSIÓN NUEVA ASOCIADA AL FUNCIONAM OPERAT DE LOS SERV.	1.374.144,14	1.700,00	1.375.844,14	1.092.353,23	812.353,79	274.510,09	537.843,70	563.490,35
920	632	63200	EDIFICIOS Y OTRAS CONSTRUCCIONES	1.570.000,00	1.725.213,22	3.295.213,22	3.057.557,23	2.101.582,34	1.803.416,28	298.166,06	1.193.630,88

(2025)

ESTADO DE LIQUIDACIÓN DE PRESUPUESTO DE GASTOS POR GRUPO DE PROGRAMA Y CONCEPTO

Área de Gasto : 9 ACTUACIONES DE CARÁCTER GENERAL.

Política 92 SERVICIOS DE CARÁCTER GENERAL.

Grup. Prog. 920 ADMINISTRACIÓN GENERAL .

APLIC.			DENOMINACIÓN DE LOS CONCEPTOS	CRÉDITOS PRESUPUESTARIOS			GASTOS COMPROMET.	OBLIGACIONES RECONOCIDAS NETAS	PAGOS	OBLIGACIONES PENDIENTES DE PAGO A 31 DE DICIEMBRE	REMANENTES DE CRÉDITO
CL.Programa	CL.Económica			INICIALES	MODIFICACIONES	DEFINITIVAS					
G. Prog.	Cto.	Subcto.									
			CTO 632 EDIFICIOS Y OTRAS CONSTRUCCIONES.	1.570.000,00	1.725.213,22	3.295.213,22	3.057.557,23	2.101.582,34	1.803.416,28	298.166,06	1.193.630,88
			ART. 63 INV DE REPOS ASOCIADA AL FUNCIONAMIENTO OPERAT DE LOS SERV	1.570.000,00	1.725.213,22	3.295.213,22	3.057.557,23	2.101.582,34	1.803.416,28	298.166,06	1.193.630,88
			CAP. 6 INVERSIONES REALES.	2.944.144,14	1.726.913,22	4.671.057,36	4.149.910,46	2.913.936,13	2.077.926,37	836.009,76	1.757.121,23
			TOTAL GR. PROGRA. 920	13.901.241,36	2.294.803,61	16.196.044,97	14.522.319,39	12.619.908,35	11.495.152,37	1.124.755,98	3.576.136,62

(2025)

ESTADO DE LIQUIDACIÓN DE PRESUPUESTO DE GASTOS POR GRUPO DE PROGRAMA Y CONCEPTO

Área de Gasto : 9 ACTUACIONES DE CARÁCTER GENERAL.

Política 92 SERVICIOS DE CARÁCTER GENERAL.

Grup. Prog. 923 INFORMACIÓN BÁSICA Y ESTADÍSTICA.

APLIC.			DENOMINACIÓN DE LOS CONCEPTOS	CRÉDITOS PRESUPUESTARIOS			GASTOS COMPROMET.	OBLIGACIONES RECONOCIDAS NETAS	PAGOS	OBLIGACIONES PENDIENTES DE PAGO A 31 DE DICIEMBRE	REMANENTES DE CRÉDITO
CL.Programa	CL.Económica			INICIALES	MODIFICACIONES	DEFINITIVAS					
G. Prog.	Cto.	Subcto.									
923	120	12003	SUELDOS DEL GRUPO C1.	40.300,55	198,94	40.499,49	25.814,59	25.814,59	25.814,59		14.684,90
923	120	12004	SUELDOS DEL GRUPO C2.	25.932,50	141,98	26.074,48	20.245,25	20.245,25	20.245,25		5.829,23
923	120	12006	TRIENIOS.	14.842,94		14.842,94	9.091,12	9.091,12	9.091,12		5.751,82
			CTO 120 RETRIBUCIONES BÁSICAS.	81.075,99	340,92	81.416,91	55.150,96	55.150,96	55.150,96		26.265,95
923	121	12100	COMPLEMENTO DE DESTINO.	43.367,73	216,27	43.584,00	30.776,02	30.776,02	30.776,02		12.807,98
923	121	12101	COMPLEMENTO ESPECÍFICO.	73.827,13	482,93	74.310,06	88.640,79	88.640,79	88.640,79		-14.330,73
			CTO 121 RETRIBUCIONES COMPLEMENTARIAS.	117.194,86	699,20	117.894,06	119.416,81	119.416,81	119.416,81		-1.522,75
			ART. 12 PERSONAL FUNCIONARIO.	198.270,85	1.040,12	199.310,97	174.567,77	174.567,77	174.567,77		24.743,20
923	131	13100	R.BASICAS LABORAL EVENTUAL	158.675,01	821,41	159.496,42	183.665,84	183.665,84	183.665,84		-24.169,42
			CTO 131 LABORAL TEMPORAL.	158.675,01	821,41	159.496,42	183.665,84	183.665,84	183.665,84		-24.169,42
			ART. 13 PERSONAL LABORAL.	158.675,01	821,41	159.496,42	183.665,84	183.665,84	183.665,84		-24.169,42
923	151	15100	INCENTIVOS AL RENDIMIENTO	6.495,54		6.495,54	10.501,24	10.501,24	10.501,24		-4.005,70
			CTO 151 GRATIFICACIONES.	6.495,54		6.495,54	10.501,24	10.501,24	10.501,24		-4.005,70
			ART. 15 INCENTIVOS AL RENDIMIENTO.	6.495,54		6.495,54	10.501,24	10.501,24	10.501,24		-4.005,70
923	160	16000	SEGURIDAD SOCIAL.	84.993,32	3.011,47	88.004,79	64.541,18	64.541,18	64.541,18		23.463,61
			CTO 160 CUOTAS SOCIALES.	84.993,32	3.011,47	88.004,79	64.541,18	64.541,18	64.541,18		23.463,61
			ART. 16 CUOTAS, PRESTACIONES Y GASTOS SOC. A CARGO DEL EMPLEADOR.	84.993,32	3.011,47	88.004,79	64.541,18	64.541,18	64.541,18		23.463,61
			CAP. 1 GASTOS DE PERSONAL.	448.434,72	4.873,00	453.307,72	433.276,03	433.276,03	433.276,03		20.031,69
			TOTAL GR. PROGRA. 923	448.434,72	4.873,00	453.307,72	433.276,03	433.276,03	433.276,03		20.031,69

(2025)

ESTADO DE LIQUIDACIÓN DE PRESUPUESTO DE GASTOS POR GRUPO DE PROGRAMA Y CONCEPTO

Área de Gasto : 9 ACTUACIONES DE CARÁCTER GENERAL.
 Política 92 SERVICIOS DE CARÁCTER GENERAL.
 Grup. Prog. 924 PARTICIPACIÓN CIUDADANA

APLIC.			DENOMINACIÓN DE LOS CONCEPTOS	CRÉDITOS PRESUPUESTARIOS			GASTOS COMPROMET.	OBLIGACIONES RECONOCIDAS NETAS	PAGOS	OBLIGACIONES PENDIENTES DE PAGO A 31 DE DICIEMBRE	REMANENTES DE CRÉDITO
CL.Programa	CL.Económica			INICIALES	MODIFICACIONES	DEFINITIVAS					
G. Prog.	Cto.	Subcto.									
924	120	12003	SUELDOS DEL GRUPO C1.	2.592,37		2.592,37	9.032,24	9.032,24	9.032,24		-6.439,87
924	120	12004	SUELDOS DEL GRUPO C2.	5.045,53		5.045,53					5.045,53
924	120	12006	TRINIENOS.	1.055,94		1.055,94	1.380,00	1.380,00	1.380,00		-324,06
			CTO 120 RETRIBUCIONES BÁSICAS.	8.693,84		8.693,84	10.412,24	10.412,24	10.412,24		-1.718,40
924	121	12100	COMPLEMENTO DE DESTINO.	5.006,45		5.006,45	5.660,53	5.660,53	5.660,53		-654,08
924	121	12101	COMPLEMENTO ESPECÍFICO.	16.198,03		16.198,03	16.001,90	16.001,90	16.001,90		196,13
			CTO 121 RETRIBUCIONES COMPLEMENTARIAS.	21.204,48		21.204,48	21.662,43	21.662,43	21.662,43		-457,95
			ART. 12 PERSONAL FUNCIONARIO.	29.898,32		29.898,32	32.074,67	32.074,67	32.074,67		-2.176,35
924	130	13000	RETRIBUCIONES BÁSICAS.	20.116,64		20.116,64	20.249,47	20.249,47	20.249,47		-132,83
924	130	13002	OTRAS REMUNERACIONES.	22.646,75	160,10	22.806,85	23.643,87	23.643,87	23.643,87		-837,02
			CTO 130 LABORAL FIJO.	42.763,39	160,10	42.923,49	43.893,34	43.893,34	43.893,34		-969,85
			ART. 13 PERSONAL LABORAL.	42.763,39	160,10	42.923,49	43.893,34	43.893,34	43.893,34		-969,85
924	160	16000	SEGURIDAD SOCIAL.	16.341,99		16.341,99	14.386,86	14.386,86	14.386,86		1.955,13
			CTO 160 CUOTAS SOCIALES.	16.341,99		16.341,99	14.386,86	14.386,86	14.386,86		1.955,13
			ART. 16 CUOTAS, PRESTACIONES Y GASTOS SOC. A CARGO DEL EMPLEADOR.	16.341,99		16.341,99	14.386,86	14.386,86	14.386,86		1.955,13
			CAP. 1 GASTOS DE PERSONAL.	89.003,70	160,10	89.163,80	90.354,87	90.354,87	90.354,87		-1.191,07
924	226	22699	OTROS GASTOS DIVERSOS	22.730,50	-15.000,00	7.730,50	5.346,84	5.346,83	2.321,83	3.025,00	2.383,67
			CTO 226 GASTOS DIVERSOS.	22.730,50	-15.000,00	7.730,50	5.346,84	5.346,83	2.321,83	3.025,00	2.383,67
			ART. 22 MATERIAL, SUMINISTROS Y OTROS.	22.730,50	-15.000,00	7.730,50	5.346,84	5.346,83	2.321,83	3.025,00	2.383,67
			CAP. 2 GASTOS CORRIENTES EN BIENES Y SERVICIOS.	22.730,50	-15.000,00	7.730,50	5.346,84	5.346,83	2.321,83	3.025,00	2.383,67
			TOTAL GR. PROGRA. 924	111.734,20	-14.839,90	96.894,30	95.701,71	95.701,70	92.676,70	3.025,00	1.192,60

(2025)

ESTADO DE LIQUIDACIÓN DE PRESUPUESTO DE GASTOS POR GRUPO DE PROGRAMA Y CONCEPTO

Área de Gasto : 9 ACTUACIONES DE CARÁCTER GENERAL.
 Política 92 SERVICIOS DE CARÁCTER GENERAL.
 Grup. Prog. 925 ATENCIÓN A LOS CIUDADANOS

APLIC.			DENOMINACIÓN DE LOS CONCEPTOS	CRÉDITOS PRESUPUESTARIOS			GASTOS COMPROMET.	OBLIGACIONES RECONOCIDAS NETAS	PAGOS	OBLIGACIONES PENDIENTES DE PAGO A 31 DE DICIEMBRE	REMANENTES DE CRÉDITO
CL.Programa	CL.Económica			INICIALES	MODIFICACIONES	DEFINITIVAS					
G. Prog.	Cto.	Subcto.									
925	120	12003	SUELDOS DEL GRUPO C1.	40.707,57	247,62	40.955,19	46.439,74	46.439,74	46.439,74	-5.484,55	
925	120	12004	SUELDOS DEL GRUPO C2.	33.793,68	186,69	33.980,37	40.357,54	40.357,54	40.357,54	-6.377,17	
925	120	12006	TRIENIOS.	10.589,54		10.589,54	12.350,04	12.350,04	12.350,04	-1.760,50	
			CTO 120 RETRIBUCIONES BÁSICAS.	85.090,79	434,31	85.525,10	99.147,32	99.147,32	99.147,32	-13.622,22	
925	121	12100	COMPLEMENTO DE DESTINO.	48.781,05	275,44	49.056,49	57.829,87	57.829,87	57.829,87	-8.773,38	
925	121	12101	COMPLEMENTO ESPECÍFICO.	93.387,55	482,31	93.869,86	107.023,46	107.023,46	107.023,46	-13.153,60	
			CTO 121 RETRIBUCIONES COMPLEMENTARIAS.	142.168,60	757,75	142.926,35	164.853,33	164.853,33	164.853,33	-21.926,98	
			ART. 12 PERSONAL FUNCIONARIO.	227.259,39	1.192,06	228.451,45	264.000,65	264.000,65	264.000,65	-35.549,20	
925	130	13000	RETRIBUCIONES BÁSICAS.				25,07	25,07	25,07	-25,07	
925	130	13002	OTRAS REMUNERACIONES.				131,71	131,71	131,71	-131,71	
			CTO 130 LABORAL FIJO.				156,78	156,78	156,78	-156,78	
925	131	13100	R.BASICAS LABORAL EVENTUAL	104.605,90	586,99	105.192,89	105.883,41	105.883,41	105.883,41	-690,52	
			CTO 131 LABORAL TEMPORAL.	104.605,90	586,99	105.192,89	105.883,41	105.883,41	105.883,41	-690,52	
			ART. 13 PERSONAL LABORAL.	104.605,90	586,99	105.192,89	106.040,19	106.040,19	106.040,19	-847,30	
925	160	16000	SEGURIDAD SOCIAL.	119.319,11	3.168,11	122.487,22	98.701,52	98.701,52	98.701,52	23.785,70	
			CTO 160 CUOTAS SOCIALES.	119.319,11	3.168,11	122.487,22	98.701,52	98.701,52	98.701,52	23.785,70	
			ART. 16 CUOTAS, PRESTACIONES Y GASTOS SOC. A CARGO DEL EMPLEADOR.	119.319,11	3.168,11	122.487,22	98.701,52	98.701,52	98.701,52	23.785,70	
			CAP. 1 GASTOS DE PERSONAL.	451.184,40	4.947,16	456.131,56	468.742,36	468.742,36	468.742,36	-12.610,80	
			TOTAL GR. PROGRA. 925	451.184,40	4.947,16	456.131,56	468.742,36	468.742,36	468.742,36	-12.610,80	

(2025)

ESTADO DE LIQUIDACIÓN DE PRESUPUESTO DE GASTOS POR GRUPO DE PROGRAMA Y CONCEPTO

Área de Gasto : 9 ACTUACIONES DE CARÁCTER GENERAL.
 Política 93 ADMINISTRACIÓN FINANCIERA Y TRIBUTARIA.
 Grup. Prog. 931 POLÍTICA ECONÓMICA Y FISCAL.

APLIC.			DENOMINACIÓN DE LOS CONCEPTOS	CRÉDITOS PRESUPUESTARIOS			GASTOS COMPROMET.	OBLIGACIONES RECONOCIDAS NETAS	PAGOS	OBLIGACIONES PENDIENTES DE PAGO A 31 DE DICIEMBRE	REMANENTES DE CRÉDITO
CL.Programa	CL.Económica			INICIALES	MODIFICACIONES	DEFINITIVAS					
G. Prog.	Cto.	Subcto.									
931	120	12000	SUELDOS DEL GRUPO A1.	35.459,52	203,76	35.663,28	35.420,49	35.420,49	35.420,49	242,79	
931	120	12001	SUELDOS DEL GRUPO A2.	15.549,43		15.549,43	15.593,03	15.593,03	15.593,03	-43,60	
931	120	12003	SUELDOS DEL GRUPO C1.	41.478,16	252,83	41.730,99	43.080,21	43.080,21	43.080,21	-1.349,22	
931	120	12004	SUELDOS DEL GRUPO C2.	14.112,37		14.112,37	10.531,08	10.531,08	10.531,08	3.581,29	
931	120	12006	TRIENIOS.	15.364,26		15.364,26	15.779,14	15.779,14	15.779,14	-414,88	
			CTO 120 RETRIBUCIONES BÁSICAS.	121.963,74	456,59	122.420,33	120.403,95	120.403,95	120.403,95	2.016,38	
931	121	12100	COMPLEMENTO DE DESTINO.	76.393,29	413,14	76.806,43	74.523,92	74.523,92	74.523,92	2.282,51	
931	121	12101	COMPLEMENTO ESPECÍFICO.	211.270,52	1.068,64	212.339,16	182.025,47	182.025,47	182.025,47	30.313,69	
			CTO 121 RETRIBUCIONES COMPLEMENTARIAS.	287.663,81	1.481,78	289.145,59	256.549,39	256.549,39	256.549,39	32.596,20	
			ART. 12 PERSONAL FUNCIONARIO.	409.627,55	1.938,37	411.565,92	376.953,34	376.953,34	376.953,34	34.612,58	
931	131	13100	R.BASICAS LABORAL EVENTUAL	94.270,58	501,69	94.772,27	119.932,99	119.932,99	119.932,99	-25.160,72	
			CTO 131 LABORAL TEMPORAL.	94.270,58	501,69	94.772,27	119.932,99	119.932,99	119.932,99	-25.160,72	
			ART. 13 PERSONAL LABORAL.	94.270,58	501,69	94.772,27	119.932,99	119.932,99	119.932,99	-25.160,72	
931	150	15000	PRODUCTIVIDAD	15.136,80		15.136,80	22.786,67	22.786,67	22.786,67	-7.649,87	
			CTO 150 PRODUCTIVIDAD.	15.136,80		15.136,80	22.786,67	22.786,67	22.786,67	-7.649,87	
			ART. 15 INCENTIVOS AL RENDIMIENTO.	15.136,80		15.136,80	22.786,67	22.786,67	22.786,67	-7.649,87	
931	160	16000	SEGURIDAD SOCIAL.	98.398,54	3.156,58	101.555,12	122.353,51	122.353,51	122.353,51	-20.798,39	
			CTO 160 CUOTAS SOCIALES.	98.398,54	3.156,58	101.555,12	122.353,51	122.353,51	122.353,51	-20.798,39	
			ART. 16 CUOTAS, PRESTACIONES Y GASTOS SOC. A CARGO DEL EMPLEADOR.	98.398,54	3.156,58	101.555,12	122.353,51	122.353,51	122.353,51	-20.798,39	
			CAP. 1 GASTOS DE PERSONAL.	617.433,47	5.596,64	623.030,11	642.026,51	642.026,51	642.026,51	-18.996,40	
931	226	22699	OTROS GASTOS DIVERSOS	457,50		457,50	180,00	180,00	180,00	277,50	

(2025)

ESTADO DE LIQUIDACIÓN DE PRESUPUESTO DE GASTOS POR GRUPO DE PROGRAMA Y CONCEPTO

Área de Gasto : 9 ACTUACIONES DE CARÁCTER GENERAL.
 Política 93 ADMINISTRACIÓN FINANCIERA Y TRIBUTARIA.
 Grup. Prog. 931 POLÍTICA ECONÓMICA Y FISCAL.

APLIC.			DENOMINACIÓN DE LOS CONCEPTOS	CRÉDITOS PRESUPUESTARIOS			GASTOS COMPROMET.	OBLIGACIONES RECONOCIDAS NETAS	PAGOS	OBLIGACIONES PENDIENTES DE PAGO A 31 DE DICIEMBRE	REMANENTES DE CRÉDITO
CL.Programa	CL.Económica			INICIALES	MODIFICACIONES	DEFINITIVAS					
G. Prog.	Cto.	Subcto.									
931	227	22799	CTO 226 GASTOS DIVERSOS.	457,50		457,50	180,00	180,00	180,00		277,50
			OTROS TRABAJOS REALIZADOS POR OTRAS EMPRESAS Y PROFES.	48.495,00	11.483,06	59.978,06	54.594,48	48.555,72	41.287,02	7.268,70	11.422,34
			CTO 227 TRABAJOS REALIZADOS POR OTRAS EMPRESAS Y PROFESIONALES.	48.495,00	11.483,06	59.978,06	54.594,48	48.555,72	41.287,02	7.268,70	11.422,34
			ART. 22 MATERIAL, SUMINISTROS Y OTROS.	48.952,50	11.483,06	60.435,56	54.774,48	48.735,72	41.467,02	7.268,70	11.699,84
			CAP. 2 GASTOS CORRIENTES EN BIENES Y SERVICIOS.	48.952,50	11.483,06	60.435,56	54.774,48	48.735,72	41.467,02	7.268,70	11.699,84
			TOTAL GR. PROGRA. 931	666.385,97	17.079,70	683.465,67	696.800,99	690.762,23	683.493,53	7.268,70	-7.296,56

(2025)

ESTADO DE LIQUIDACIÓN DE PRESUPUESTO DE GASTOS POR GRUPO DE PROGRAMA Y CONCEPTO

Área de Gasto : 9 ACTUACIONES DE CARÁCTER GENERAL.
 Política 93 ADMINISTRACIÓN FINANCIERA Y TRIBUTARIA.
 Grup. Prog. 932 GESTIÓN DEL SISTEMA TRIBUTARIO.

APLIC.			DENOMINACIÓN DE LOS CONCEPTOS	CRÉDITOS PRESUPUESTARIOS			GASTOS COMPROMET.	OBLIGACIONES RECONOCIDAS NETAS	PAGOS	OBLIGACIONES PENDIENTES DE PAGO A 31 DE DICIEMBRE	REMANENTES DE CRÉDITO
CL.Programa	CL.Económica			INICIALES	MODIFICACIONES	DEFINITIVAS					
G. Prog.	Cto.	Subcto.									
932	120	12000	SUELDOS DEL GRUPO A1.	50.534,84	285,34	50.820,18	44.646,05	44.646,05	44.646,05		6.174,13
932	120	12001	SUELDOS DEL GRUPO A2.	31.083,44	182,00	31.265,44	48.598,72	48.598,72	48.598,72		-17.333,28
932	120	12003	SUELDOS DEL GRUPO C1.	43.267,89	312,57	43.580,46	55.673,41	55.673,41	55.673,41		-12.092,95
932	120	12004	SUELDOS DEL GRUPO C2.	37.615,11	170,49	37.785,60	19.686,40	19.686,40	19.686,40		18.099,20
932	120	12005	SUELDOS DEL GRUPO E.	3.107,45		3.107,45					3.107,45
932	120	12006	TRIENIOS.	30.773,07	183,90	30.956,97	28.130,98	28.130,98	28.130,98		2.825,99
			CTO 120 RETRIBUCIONES BÁSICAS.	196.381,80	1.134,30	197.516,10	196.735,56	196.735,56	196.735,56		780,54
932	121	12100	COMPLEMENTO DE DESTINO.	110.977,04	594,75	111.571,79	114.375,28	114.375,28	114.375,28		-2.803,49
932	121	12101	COMPLEMENTO ESPECÍFICO.	221.142,18	1.114,26	222.256,44	245.950,34	245.950,34	245.950,34		-23.693,90
932	121	12103	OTROS COMPLEMENTOS.	195,72		195,72	0,46	0,46	0,46		195,26
			CTO 121 RETRIBUCIONES COMPLEMENTARIAS.	332.314,94	1.709,01	334.023,95	360.326,08	360.326,08	360.326,08		-26.302,13
			ART. 12 PERSONAL FUNCIONARIO.	528.696,74	2.843,31	531.540,05	557.061,64	557.061,64	557.061,64		-25.521,59
932	130	13000	RETRIBUCIONES BÁSICAS.	18.058,45		18.058,45	17.885,09	17.885,09	17.885,09		173,36
932	130	13002	OTRAS REMUNERACIONES.	23.913,15	146,30	24.059,45	24.093,55	24.093,55	24.093,55		-34,10
			CTO 130 LABORAL FIJO.	41.971,60	146,30	42.117,90	41.978,64	41.978,64	41.978,64		139,26
932	131	13100	R.BASICAS LABORAL EVENTUAL	141.173,00	737,86	141.910,86	183.285,30	183.285,30	183.285,30		-41.374,44
			CTO 131 LABORAL TEMPORAL.	141.173,00	737,86	141.910,86	183.285,30	183.285,30	183.285,30		-41.374,44
			ART. 13 PERSONAL LABORAL.	183.144,60	884,16	184.028,76	225.263,94	225.263,94	225.263,94		-41.235,18
932	150	15000	PRODUCTIVIDAD								
			CTO 150 PRODUCTIVIDAD.								
			ART. 15 INCENTIVOS AL RENDIMIENTO.								
932	160	16000	SEGURIDAD SOCIAL.	186.746,13	3.579,59	190.325,72	178.433,89	178.433,89	178.433,89		11.891,83

(2025)

ESTADO DE LIQUIDACIÓN DE PRESUPUESTO DE GASTOS POR GRUPO DE PROGRAMA Y CONCEPTO

Área de Gasto : 9 ACTUACIONES DE CARÁCTER GENERAL.
 Política 93 ADMINISTRACIÓN FINANCIERA Y TRIBUTARIA.
 Grup. Prog. 932 GESTIÓN DEL SISTEMA TRIBUTARIO.

APLIC.			DENOMINACIÓN DE LOS CONCEPTOS	CRÉDITOS PRESUPUESTARIOS			GASTOS COMPROMET.	OBLIGACIONES RECONOCIDAS NETAS	PAGOS	OBLIGACIONES PENDIENTES DE PAGO A 31 DE DICIEMBRE	REMANENTES DE CRÉDITO
CL.Programa	CL.Económica			INICIALES	MODIFICACIONES	DEFINITIVAS					
G. Prog.	Cto.	Subcto.									
			CTO 160 CUOTAS SOCIALES.	186.746,13	3.579,59	190.325,72	178.433,89	178.433,89	178.433,89		11.891,83
			ART. 16 CUOTAS, PRESTACIONES Y GASTOS SOC. A CARGO DEL EMPLEADOR.	186.746,13	3.579,59	190.325,72	178.433,89	178.433,89	178.433,89		11.891,83
			CAP. 1 GASTOS DE PERSONAL.	898.587,47	7.307,06	905.894,53	960.759,47	960.759,47	960.759,47		-54.864,94
			TOTAL GR. PROGRA. 932	898.587,47	7.307,06	905.894,53	960.759,47	960.759,47	960.759,47		-54.864,94

(2025)

ESTADO DE LIQUIDACIÓN DE PRESUPUESTO DE GASTOS POR GRUPO DE PROGRAMA Y CONCEPTO

Área de Gasto : 9 ACTUACIONES DE CARÁCTER GENERAL.
 Política 93 ADMINISTRACIÓN FINANCIERA Y TRIBUTARIA.
 Grup. Prog. 933 GESTIÓN DEL PATRIMONIO.

APLIC.			DENOMINACIÓN DE LOS CONCEPTOS	CRÉDITOS PRESUPUESTARIOS			GASTOS COMPROMET.	OBLIGACIONES RECONOCIDAS NETAS	PAGOS	OBLIGACIONES PENDIENTES DE PAGO A 31 DE DICIEMBRE	REMANENTES DE CRÉDITO
CL.Programa	CL.Económica			INICIALES	MODIFICACIONES	DEFINITIVAS					
G. Prog.	Cto.	Subcto.									
933	202	20200	Edificios y otras construcciones	137.250,00		137.250,00	142.110,58	133.849,13	126.196,40	7.652,73	3.400,87
			CTO 202 ARRENDAMIENTOS DE EDIFICIOS Y OTRAS CONSTRUCCIONES.	137.250,00		137.250,00	142.110,58	133.849,13	126.196,40	7.652,73	3.400,87
			ART. 20 ARRENDAMIENTOS Y CÁNONES.	137.250,00		137.250,00	142.110,58	133.849,13	126.196,40	7.652,73	3.400,87
933	212	21200	Edificios y otras construcciones	274.300,00		274.300,00	264.292,56	264.292,56	261.315,72	2.976,84	10.007,44
			CTO 212 EDIFICIOS Y OTRAS CONSTRUCCIONES.	274.300,00		274.300,00	264.292,56	264.292,56	261.315,72	2.976,84	10.007,44
			ART. 21 REPARACIONES, MANTENIMIENTO Y CONSERVACIÓN.	274.300,00		274.300,00	264.292,56	264.292,56	261.315,72	2.976,84	10.007,44
933	224	22400	SEGUROS - SERVICIOS GENERALES	292.800,00	2.167,97	294.967,97	329.637,44	328.785,56	328.785,56		-33.817,59
			CTO 224 PRIMAS DE SEGUROS.	292.800,00	2.167,97	294.967,97	329.637,44	328.785,56	328.785,56		-33.817,59
933	225	22502	TRIBUTOS DE LAS ENTIDADES LOCALES.				4.886,29	4.886,29	4.886,29		-4.886,29
			CTO 225 TRIBUTOS.				4.886,29	4.886,29	4.886,29		-4.886,29
933	226	22699	OTROS GASTOS DIVERSOS	55.632,00	142.397,26	198.029,26	171.848,92	169.885,13	165.926,58	3.958,55	28.144,13
			CTO 226 GASTOS DIVERSOS.	55.632,00	142.397,26	198.029,26	171.848,92	169.885,13	165.926,58	3.958,55	28.144,13
933	227	22799	OTROS TRABAJOS REALIZADOS POR OTRAS EMPRESAS Y PROFES.	18.300,00	80.000,00	98.300,00	86.059,17	86.059,17	86.059,17		12.240,83
			CTO 227 TRABAJOS REALIZADOS POR OTRAS EMPRESAS Y PROFESIONALES.	18.300,00	80.000,00	98.300,00	86.059,17	86.059,17	86.059,17		12.240,83
			ART. 22 MATERIAL, SUMINISTROS Y OTROS.	366.732,00	224.565,23	591.297,23	592.431,82	589.616,15	585.657,60	3.958,55	1.681,08
			CAP. 2 GASTOS CORRIENTES EN BIENES Y SERVICIOS.	778.282,00	224.565,23	1.002.847,23	998.834,96	987.757,84	973.169,72	14.588,12	15.089,39
933	609	60900	Otras	2.300.000,00		2.300.000,00	2.300.000,00	2.300.000,00	2.300.000,00		
933	609	60901	OTRAS								

(2025)

ESTADO DE LIQUIDACIÓN DE PRESUPUESTO DE GASTOS POR GRUPO DE PROGRAMA Y CONCEPTO

Área de Gasto : 9 ACTUACIONES DE CARÁCTER GENERAL.
 Política 93 ADMINISTRACIÓN FINANCIERA Y TRIBUTARIA.
 Grup. Prog. 933 GESTIÓN DEL PATRIMONIO.

APLIC.			DENOMINACIÓN DE LOS CONCEPTOS	CRÉDITOS PRESUPUESTARIOS			GASTOS COMPROMET.	OBLIGACIONES RECONOCIDAS NETAS	PAGOS	OBLIGACIONES PENDIENTES DE PAGO A 31 DE DICIEMBRE	REMANENTES DE CRÉDITO
CL.Programa	CL.Económica			INICIALES	MODIFICACIONES	DEFINITIVAS					
G. Prog.	Cto.	Subcto.									
			CTO 609 OTRAS INVERS NUEVAS EN INFRAEST Y BIENES DEST AL USO GRAL	2.300.000,00		2.300.000,00	2.300.000,00	2.300.000,00	2.300.000,00		
			ART. 60 INVERS NUEVA EN INFRAESTRUCTURAS Y BIENES DEST AL USO GRAL	2.300.000,00		2.300.000,00	2.300.000,00	2.300.000,00	2.300.000,00		
			CAP. 6 INVERSIONES REALES.	2.300.000,00		2.300.000,00	2.300.000,00	2.300.000,00	2.300.000,00		
			TOTAL GR. PROGRA. 933	3.078.282,00	224.565,23	3.302.847,23	3.298.834,96	3.287.757,84	3.273.169,72	14.588,12	15.089,39

(2025)

ESTADO DE LIQUIDACIÓN DE PRESUPUESTO DE GASTOS POR GRUPO DE PROGRAMA Y CONCEPTO

Área de Gasto : 9 ACTUACIONES DE CARÁCTER GENERAL.
 Política 93 ADMINISTRACIÓN FINANCIERA Y TRIBUTARIA.
 Grup. Prog. 934 GESTIÓN DE LA DEUDA Y DE LA TESORERÍA.

APLIC.			DENOMINACIÓN DE LOS CONCEPTOS	CRÉDITOS PRESUPUESTARIOS			GASTOS COMPROMET.	OBLIGACIONES RECONOCIDAS NETAS	PAGOS	OBLIGACIONES PENDIENTES DE PAGO A 31 DE DICIEMBRE	REMANENTES DE CRÉDITO
CL.Programa	CL.Económica			INICIALES	MODIFICACIONES	DEFINITIVAS					
G. Prog.	Cto.	Subcto.									
934	120	12000	SUELDOS DEL GRUPO A1.	17.729,97		17.729,97	17.732,47	17.732,47	17.732,47		-2,50
934	120	12001	SUELDOS DEL GRUPO A2.				3.879,35	3.879,35	3.879,35		-3.879,35
934	120	12003	SUELDOS DEL GRUPO C1.	20.363,26		20.363,26	11.884,67	11.884,67	11.884,67		8.478,59
934	120	12004	SUELDOS DEL GRUPO C2.	10.039,62		10.039,62	2.850,86	2.850,86	2.850,86		7.188,76
934	120	12006	TRIENIOS.	8.754,74		8.754,74	6.962,76	6.962,76	6.962,76		1.791,98
			CTO 120 RETRIBUCIONES BÁSICAS.	56.887,59		56.887,59	43.310,11	43.310,11	43.310,11		13.577,48
934	121	12100	COMPLEMENTO DE DESTINO.	36.856,09	204,80	37.060,89	29.150,59	29.150,59	29.150,59		7.910,30
934	121	12101	COMPLEMENTO ESPECÍFICO.	130.303,74	648,76	130.952,50	97.830,46	97.830,46	97.830,46		33.122,04
			CTO 121 RETRIBUCIONES COMPLEMENTARIAS.	167.159,83	853,56	168.013,39	126.981,05	126.981,05	126.981,05		41.032,34
			ART. 12 PERSONAL FUNCIONARIO.	224.047,42	853,56	224.900,98	170.291,16	170.291,16	170.291,16		54.609,82
934	130	13000	RETRIBUCIONES BÁSICAS.	15.403,43		15.403,43	4.118,98	4.118,98	4.118,98		11.284,45
934	130	13002	OTRAS REMUNERACIONES.	18.951,70		18.951,70	5.065,43	5.065,43	5.065,43		13.886,27
			CTO 130 LABORAL FIJO.	34.355,13		34.355,13	9.184,41	9.184,41	9.184,41		25.170,72
934	131	13100	R.BASICAS LABORAL EVENTUAL	54.410,84	354,19	54.765,03	110.661,93	110.661,93	110.661,93		-55.896,90
			CTO 131 LABORAL TEMPORAL.	54.410,84	354,19	54.765,03	110.661,93	110.661,93	110.661,93		-55.896,90
			ART. 13 PERSONAL LABORAL.	88.765,97	354,19	89.120,16	119.846,34	119.846,34	119.846,34		-30.726,18
934	160	16000	SEGURIDAD SOCIAL.	49.026,44	2.901,79	51.928,23	63.939,46	63.939,46	63.939,46		-12.011,23
			CTO 160 CUOTAS SOCIALES.	49.026,44	2.901,79	51.928,23	63.939,46	63.939,46	63.939,46		-12.011,23
			ART. 16 CUOTAS, PRESTACIONES Y GASTOS SOC. A CARGO DEL EMPLEADOR.	49.026,44	2.901,79	51.928,23	63.939,46	63.939,46	63.939,46		-12.011,23
			CAP. 1 GASTOS DE PERSONAL.	361.839,83	4.109,54	365.949,37	354.076,96	354.076,96	354.076,96		11.872,41
			TOTAL GR. PROGRA. 934	361.839,83	4.109,54	365.949,37	354.076,96	354.076,96	354.076,96		11.872,41

(2025)

ESTADO DE LIQUIDACIÓN DEL PRESUPUESTO POR BOLSA DE VINCULACIÓN

I.LIQUIDACIÓN DEL PRESUPUESTO DE GASTOS POR BOLSAS DE VINCULACIÓN

BOLSA DE VINCULACIÓN	CRÉDITOS PRESUPUESTARIOS			GASTOS COMPROMET.	OBLIGACIONES RECONOCIDAS NETAS	PAGOS	OBLIGACIONES PENDIENTES DE PAGO A 31 DE DICIEMBRE	REMANENTES DE CRÉDITO		
	INICIALES	MODIFICACIONES	DEFINITIVAS							
	1	1	20.104.336,74	1.312.443,66	21.416.780,40	21.416.708,24	21.416.708,24	21.416.708,24	72,16	
	2	1	6.547.248,76	426.985,31	6.974.234,07	6.974.234,07	6.974.234,07	6.974.234,07		
	3	1	6.313.971,73	403.638,86	6.717.610,59	6.717.444,66	6.717.444,66	6.717.444,66	165,93	
	4	1	74.389,67	257,47	74.647,14	74.647,14	74.647,14	74.647,14		
	9	1	12.349.927,66	267.787,46	12.617.715,12	12.617.715,12	12.617.715,12	12.613.489,86	4.225,26	
	9	6	1.293.144,14		1.293.144,14	951.543,28	769.824,31	255.574,31	514.250,00	
010	2	2	39.345,00		39.345,00	22.124,53	21.289,63	21.289,63	18.055,37	
010	2	4	75.000,00		75.000,00	75.000,00	75.000,00	75.000,00		
010	24101	1		611.994,71	611.994,71	586.996,29	586.996,29	586.996,29	24.998,42	
010	24102	1		232.418,31	232.418,31	147.029,69	57.029,69	57.029,69	175.388,62	
010	24102	2		14.531,10	14.531,10	2.767,51	2.626,32	2.626,32	11.904,78	
010	24103	1		605.150,00	605.150,00	161.055,33	161.055,33	161.055,33	444.094,67	
010	24104	1		928.200,00	928.200,00	65.252,95	65.056,93	65.056,93	863.143,07	
010	24105	1		722.750,00	722.750,00	92.626,02	92.626,02	92.626,02	630.123,98	
010	24106	1		515.507,98	515.507,98	475.961,36	475.961,36	475.961,36	39.546,62	
010	24107	1		853.828,47	853.828,47	752.514,73	752.514,73	752.514,73	101.313,74	
010	4	2	152.504,00		152.504,00	129.744,98	69.071,52	69.071,52	83.432,48	
010	4	4	23.000,00		23.000,00	13.012,34	13.012,34	13.012,34	9.987,66	
010	43120	22799		183.914,53	183.914,53	134.527,36	133.534,19	133.534,19	50.380,34	
010	43120	61900		300.080,00	300.080,00				300.080,00	
010	9	2	85.095,00		85.095,00	71.874,00	71.873,59	71.873,59	13.221,41	
020	1	2	27.070.023,15	730.756,27	27.800.779,42	27.334.025,68	25.307.320,45	24.707.107,73	600.212,72	
020	1	4	4.800.000,00		4.800.000,00	4.765.121,22	4.765.121,22	4.711.354,95	53.766,27	
020	1	6	5.746.843,87	4.093.920,94	9.840.764,81	9.737.962,66	6.714.808,15	6.481.465,67	233.342,48	
020	13300	22708	100.897,20	29.522,40	130.419,60	130.419,60	125.663,50	73.731,67	51.931,83	
020	15320	61902		3.518.160,00	3.518.160,00	1.428.501,40	42.356,79	34.466,17	7.890,62	
020	15320	64000		120.000,00	120.000,00	57.421,76	40.179,26	40.179,26	79.820,74	
020	22100	16204	300.000,00		300.000,00	288.289,96	288.289,96	288.289,96	11.710,04	
020	3	2	4.295.227,99	-298.376,19	3.996.851,80	3.994.777,50	3.956.450,07	3.952.278,01	4.172,06	
020	3	4	17.000,00		17.000,00	15.295,67	15.295,67	15.295,67	1.704,33	
020	3	6	1.733.000,00	2.962.594,68	4.695.594,68	3.874.625,82	3.271.119,97	3.271.119,97	1.424.474,71	
	Suma		91.120.954,91	18.536.065,96	109.657.020,87	103.109.220,87	95.674.826,52	94.205.035,28	1.469.791,24	13.982.194,35

(2025)

ESTADO DE LIQUIDACIÓN DEL PRESUPUESTO POR BOLSA DE VINCULACIÓN

I.LIQUIDACIÓN DEL PRESUPUESTO DE GASTOS POR BOLSAS DE VINCULACIÓN

BOLSA DE VINCULACIÓN	CRÉDITOS PRESUPUESTARIOS			GASTOS COMPROMET.	OBLIGACIONES RECONOCIDAS NETAS	PAGOS	OBLIGACIONES PENDIENTES DE PAGO A 31 DE DICIEMBRE	REMANENTES DE CRÉDITO
	INICIALES	MODIFICACIONES	DEFINITIVAS					
020 33400 22799	146.400,00	71.766,70	218.166,70	215.654,95	215.542,06	173.954,46	41.587,60	2.624,64
020 4 2	231.178,25	-7.714,36	223.463,89	223.463,89	213.936,00	205.635,90	8.300,10	9.527,89
020 4 6	1.400.000,00	8.498,10	1.408.498,10	1.271.088,24	1.180.617,34	1.162.104,34	18.513,00	227.880,76
020 9 2	2.219.167,67	-190.243,48	2.028.924,19	1.868.511,37	1.762.110,32	1.582.171,26	179.939,06	266.813,87
020 9 6	1.651.000,00	1.427.186,90	3.078.186,90	2.898.640,86	1.844.385,50	1.522.625,74	321.759,76	1.233.801,40
020 92000 16203		35.848,50	35.848,50	27.412,00	14.198,50	14.198,50		21.650,00
020 92030 22201	638.080,00	65.575,96	703.655,96	700.539,88	340.306,75	340.306,75		363.349,21
02R 16100 22101		364.088,46	364.088,46	364.088,46	364.088,46	364.088,46		
02R 16230 46300		1.625.674,11	1.625.674,11	1.625.674,11	1.625.674,11	1.625.674,11		
02R 92000 63200		299.726,32	299.726,32	299.726,32	299.726,32	299.726,32		
02R 92030 22201		462.163,01	462.163,01	462.163,01	462.163,01	462.163,01		
030 9 2	25.620,00		25.620,00	24.649,85	24.649,85	24.649,85		970,15
030 9 4	77.700,00		77.700,00	77.700,00	77.700,00	66.600,00	11.100,00	
040 1 2	2.979,24		2.979,24	652,21	652,21	652,21		2.327,03
040 1 6	4.699.633,19	1.071.571,73	5.771.204,92	4.758.927,19	3.180.486,24	2.192.068,81	988.417,43	2.590.718,68
040 13300 60900		56.236,24	56.236,24	56.236,24	56.236,24	56.236,24		
040 15220 78000		24.137.280,00	24.137.280,00	16.386.228,91	2.948.100,00	2.544.900,00	403.200,00	21.189.180,00
040 15220 78001		3.398.450,00	3.398.450,00	2.446.399,47				3.398.450,00
040 3 2	240.883,01	1.268.400,00	1.509.283,01	1.502.346,06	1.501.045,52	1.489.254,52	11.791,00	8.237,49
040 3 4	14.425,00	-7.625,00	6.800,00	6.800,00	6.800,00	6.600,00	200,00	
050 2 2	175.195,00	20.300,00	195.495,00	179.085,36	174.692,44	169.054,44	5.638,00	20.802,56
050 2 4	114.300,00		114.300,00	103.218,94	102.823,99	102.823,99		11.476,01
050 23102 22799	5.000,00	111.663,68	116.663,68	75.071,78	57.999,78	47.615,78	10.384,00	58.663,90
050 3 2	1.314.703,33	56.790,00	1.371.493,33	1.351.455,95	1.305.501,00	1.267.819,35	37.681,65	65.992,33
050 3 4	299.655,00	-56.790,00	242.865,00	241.131,43	241.131,43	201.682,37	39.449,06	1.733,57
05R 33800 48000		78.865,61	78.865,61	78.865,61	78.865,61	78.865,61		
060 1 2	3.098.319,69	55.057,30	3.153.376,99	3.109.235,54	2.989.494,33	2.491.430,35	498.063,98	163.882,66
060 1 4	3.207.200,00	28.852,65	3.236.052,65	3.227.197,92	3.227.197,92	3.167.081,69	60.116,23	8.854,73
060 1 6	236.584,04	53.415,60	289.999,64	279.178,92	211.237,40	175.547,00	35.690,40	78.762,24
060 13300 22799		11.132,00	11.132,00	11.132,00	11.132,00	11.132,00		
060 13300 60900		242.759,88	242.759,88	230.065,29	230.065,29	230.065,29		12.694,59
Suma	110.918.978,33	53.224.995,87	164.143.974,20	147.211.762,63	120.423.386,14	116.281.763,63	4.141.622,51	43.720.588,06

(2025)

ESTADO DE LIQUIDACIÓN DEL PRESUPUESTO POR BOLSA DE VINCULACIÓN

I.LIQUIDACIÓN DEL PRESUPUESTO DE GASTOS POR BOLSAS DE VINCULACIÓN

BOLSA DE VINCULACIÓN			CRÉDITOS PRESUPUESTARIOS			GASTOS COMPROMET.	OBLIGACIONES RECONOCIDAS NETAS	PAGOS	OBLIGACIONES PENDIENTES DE PAGO A 31 DE DICIEMBRE	REMANENTES DE CRÉDITO
			INICIALES	MODIFICACIONES	DEFINITIVAS					
06R	13200	20400		4.275,43	4.275,43	4.275,43	4.275,43	4.275,43		
070	4	2	200.607,67	21.448,00	222.055,67	198.893,42	181.059,06	136.659,06	44.400,00	40.996,61
070	4	6	837.000,00		837.000,00	836.108,54	836.102,54	827.102,54	9.000,00	897,46
070	43200	22799	3.636.879,87	840.885,62	4.477.765,49	4.437.337,97	4.378.567,67	4.270.715,62	107.852,05	99.197,82
070	9	2	266.558,11		266.558,11	219.627,62	203.361,99	190.151,87	13.210,12	63.196,12
080	1	2	8.292.994,09		8.292.994,09	8.265.427,90	7.616.660,47	7.616.251,87	408,60	676.333,62
080	1	6	2.588.000,00	6.594,50	2.594.594,50	1.074.935,14	762.828,54	499.954,85	262.873,69	1.831.765,96
080	3	2	233.405,37	17.900,00	251.305,37	245.471,08	225.768,33	225.768,33		25.537,04
090	2	2	284.550,57		284.550,57	256.865,84	246.638,43	207.640,20	38.998,23	37.912,14
090	2	6	6.072,00		6.072,00	3.574,04	3.574,04	3.574,04		2.497,96
090	9	2	22.730,50	-15.000,00	7.730,50	5.346,84	5.346,83	2.321,83	3.025,00	2.383,67
100	3	2	2.609.134,30	11.315,06	2.620.449,36	2.579.477,27	2.471.185,43	2.324.537,48	146.647,95	149.263,93
100	3	4	1.211.236,07	13.000,00	1.224.236,07	1.221.091,00	1.221.091,00	1.173.891,00	47.200,00	3.145,07
100	3	6	5.283.319,96		5.283.319,96	2.574.631,09	1.085.263,68	1.056.571,68	28.692,00	4.198.056,28
100	4	4	1.470.926,36		1.470.926,36	1.456.558,67	1.456.558,67	1.456.558,67		14.367,69
100	4	7	48.000,00		48.000,00	16.250,00	16.250,00	16.250,00		31.750,00
110	2	2	1.594.536,00	394.405,61	1.988.941,61	1.924.879,69	1.727.700,04	1.693.757,34	33.942,70	261.241,57
110	2	4	1.984.620,01	-115.395,99	1.869.224,02	1.633.523,02	1.326.622,61	1.240.343,90	86.278,71	542.601,41
110	23100	48000		41.920,41	41.920,41	40.442,53	40.329,56	40.329,56		1.590,85
110	23102	22799		5.131,80	5.131,80	3.158,10				5.131,80
110	3	2	1.746.317,07	306.776,19	2.053.093,26	2.047.724,68	1.945.224,88	1.906.006,46	39.218,42	107.868,38
110	3	4	40.784,00		40.784,00	35.720,00	35.720,00	35.720,00		5.064,00
110	32600	2		291.089,09	291.089,09	83.944,39	62.011,39	62.011,39		229.077,70
110	32600	62900		2.665,00	2.665,00	2.450,25	2.450,25	2.450,25		214,75
120	0	3	2.056.874,59		2.056.874,59	1.821.296,55	1.796.787,04	1.790.915,29	5.871,75	260.087,55
120	01100	91300	10.969.790,90	-884.732,06	10.085.058,84	10.085.058,84	10.085.058,84	10.085.058,84		
120	9	2	827.234,50	222.397,26	1.049.631,76	1.039.958,41	1.022.842,53	1.000.985,71	21.856,82	26.789,23
120	9	5	754.248,24		754.248,24					754.248,24
120	9	6	2.300.000,00		2.300.000,00	2.300.000,00	2.300.000,00	2.300.000,00		
12R	93100	22799		11.483,06	11.483,06	11.483,06	11.483,06	11.483,06		
12R	93300	22400		2.167,97	2.167,97	2.167,97	2.167,97	2.167,97		
Suma			160.184.798,51	54.403.322,82	214.588.121,33	191.639.441,97	161.496.316,42	156.465.217,87	5.031.098,55	53.091.804,91

(2025)

ESTADO DE LIQUIDACIÓN DEL PRESUPUESTO POR BOLSA DE VINCULACIÓN

I.LIQUIDACIÓN DEL PRESUPUESTO DE GASTOS POR BOLSAS DE VINCULACIÓN

BOLSA DE VINCULACIÓN			CRÉDITOS PRESUPUESTARIOS			GASTOS COMPROMET.	OBLIGACIONES RECONOCIDAS NETAS	PAGOS	OBLIGACIONES PENDIENTES DE PAGO A 31 DE DICIEMBRE	REMANENTES DE CRÉDITO
			INICIALES	MODIFICACIONES	DEFINITIVAS					
130	3	2	283.650,00		283.650,00	258.462,82	224.186,23	199.409,38	24.776,85	59.463,77
130	4	2	402,60		402,60					402,60
130	9	2	1.450.040,75		1.450.040,75	1.292.923,74	1.122.582,75	1.018.509,93	104.072,82	327.458,00
140	3	2	338.405,83	7.291,62	345.697,45	344.753,05	339.523,07	256.416,94	83.106,13	6.174,38
140	3	4	149.200,00	-28.400,00	120.800,00	119.799,71	116.866,78	115.066,78	1.800,00	3.933,22
140	3	6	167.000,00	-12.522,97	154.477,03	152.116,75	152.076,81	120.159,44	31.917,37	2.400,22
Suma			162.573.497,69	54.369.691,47	216.943.189,16	193.807.498,04	163.451.552,06	158.174.780,34	5.276.771,72	53.491.637,10

(2025)

RESUMEN DE OBLIGACIONES RECONOCIDAS NETAS POR CLASIFICACIÓN ECONÓMICA Y PROGRAMA

PROGRAMA	CAPÍTULO	ARTÍCULO	CONCEPTO	SUBCONCEPTO	OBLIGACIONES RECONOCIDAS NETAS
0110	3				1.796.787,04
		31			1.343.671,23
			310		1.343.671,23
				31000	1.343.671,23
		35			453.115,81
			352		382.129,48
				35200	382.129,48
			358		9.991,98
				35800	9.991,98
			359		60.994,35
				35900	60.994,35
		9			10.085.058,84
			91		10.085.058,84
			913		10.085.058,84
			91300	10.085.058,84	
TOTAL PROGRAMA 0110					11.881.845,88
1300 ADMINISTRACIÓN GENERAL DE LA SEGURIDAD Y PROTECCIÓN CIVIL.	1				454.358,51
		12			243.994,23
			120		92.806,66
				12000	8.367,07

(2025)

RESUMEN DE OBLIGACIONES RECONOCIDAS NETAS POR CLASIFICACIÓN ECONÓMICA Y PROGRAMA

PROGRAMA	CAPÍTULO	ARTÍCULO	CONCEPTO	SUBCONCEPTO	OBLIGACIONES RECONOCIDAS NETAS
				12003	69.549,19
				12006	14.890,40
			121		151.187,57
				12100	50.047,92
				12101	101.139,65
		13			118.113,94
			131		118.113,94
				13100	118.113,94
		15			5.871,75
			151		5.871,75
				15100	5.871,75
		16			86.378,59
			160		86.378,59
				16000	86.378,59
	2				1.013.824,65
		22			1.013.824,65
			227		1.013.824,65
				22799	1.013.824,65
TOTAL PROGRAMA 1300					1.468.183,16
1320		1			16.402.741,15
			12		11.384.497,73

(2025)

RESUMEN DE OBLIGACIONES RECONOCIDAS NETAS POR CLASIFICACIÓN ECONÓMICA Y PROGRAMA

PROGRAMA	CAPÍTULO	ARTÍCULO	CONCEPTO	SUBCONCEPTO	OBLIGACIONES RECONOCIDAS NETAS
			120		2.849.434,95
				12000	43.310,44
				12001	100.174,55
				12003	2.309.120,08
				12004	11.145,22
				12005	5.564,73
				12006	380.119,93
			121		8.535.062,78
				12100	1.509.879,80
				12101	7.025.182,98
		13			31.701,82
			131		31.701,82
				13100	31.701,82
		15			1.131.867,25
			150		37.599,67
				15000	37.599,67
			151		73.432,94
				15100	73.432,94
			152		1.020.834,64
				15200	1.020.834,64
		16			3.854.674,35
			160		3.854.674,35

(2025)

RESUMEN DE OBLIGACIONES RECONOCIDAS NETAS POR CLASIFICACIÓN ECONÓMICA Y PROGRAMA

PROGRAMA	CAPÍTULO	ARTÍCULO	CONCEPTO	SUBCONCEPTO	OBLIGACIONES RECONOCIDAS NETAS
				16000	3.854.674,35
	2				1.428.038,24
		20			259.063,85
			204		259.063,85
				20400	259.063,85
		21			25.258,60
			213		1.458,39
				21300	1.458,39
			214		23.800,21
				21400	23.800,21
		22			1.143.715,79
			221		174.348,89
				22103	71.108,41
				22104	97.251,82
				22199	5.988,66
			225		756,32
				22501	756,32
			226		51.599,32
				22699	51.599,32
			227		917.011,26
				22701	283.051,00
				22704	442.839,47

(2025)

RESUMEN DE OBLIGACIONES RECONOCIDAS NETAS POR CLASIFICACIÓN ECONÓMICA Y PROGRAMA

PROGRAMA	CAPÍTULO	ARTÍCULO	CONCEPTO	SUBCONCEPTO	OBLIGACIONES RECONOCIDAS NETAS
				22799	191.120,79
	4				133.282,32
		46			131.532,97
			462		131.532,97
				46200	131.532,97
		48			1.749,35
			480		1.749,35
				48000	1.749,35
	6				163.287,32
		62			163.287,32
			622		6.150,63
				62200	6.150,63
			623		66.936,50
				62300	66.936,50
			624		1.720,00
				62400	1.720,00
			625		9.472,68
				62500	9.472,68
			627		79.007,51
				62700	79.007,51
TOTAL PROGRAMA 1320					18.127.349,03
1330					
ORDENACIÓN DEL TRÁFICO Y DEL ESTACIONAMIENTO.	2				269.995,50

(2025)

RESUMEN DE OBLIGACIONES RECONOCIDAS NETAS POR CLASIFICACIÓN ECONÓMICA Y PROGRAMA

PROGRAMA	CAPÍTULO	ARTÍCULO	CONCEPTO	SUBCONCEPTO	OBLIGACIONES RECONOCIDAS NETAS
		22			269.995,50
			227		269.995,50
				22708	125.663,50
				22799	144.332,00
	6				1.066.073,42
		60			1.066.073,42
			609		1.066.073,42
				60900	1.066.073,42
TOTAL PROGRAMA 1330					1.336.068,92
1350 PROTECCIÓN CIVIL	2				551.906,87
		20			10.319,87
			204		10.319,87
				20400	10.319,87
		21			6.591,41
			214		6.591,41
				21400	6.591,41
		22			534.995,59
			221		34.314,58
				22104	13.087,62
				22105	8.549,92
				22106	10.341,74

(2025)

RESUMEN DE OBLIGACIONES RECONOCIDAS NETAS POR CLASIFICACIÓN ECONÓMICA Y PROGRAMA

PROGRAMA	CAPÍTULO	ARTÍCULO	CONCEPTO	SUBCONCEPTO	OBLIGACIONES RECONOCIDAS NETAS
				22199	2.335,30
			225		66,60
				22501	66,60
			226		5.614,41
				22699	5.614,41
			227		495.000,00
				22799	495.000,00
	6				47.950,08
		62			18.968,16
			624		14.237,06
				62400	14.237,06
			629		4.731,10
				62900	4.731,10
		64			28.981,92
			648		28.981,92
				64800	28.981,92
TOTAL PROGRAMA 1350					599.856,95
1360					
		4			3.093.915,60
			45		3.093.915,60
			450		3.093.915,60
				45000	3.093.915,60
	6				254.852,85

(2025)

RESUMEN DE OBLIGACIONES RECONOCIDAS NETAS POR CLASIFICACIÓN ECONÓMICA Y PROGRAMA

PROGRAMA	CAPÍTULO	ARTÍCULO	CONCEPTO	SUBCONCEPTO	OBLIGACIONES RECONOCIDAS NETAS
		60			254.852,85
			600		254.852,85
				60000	254.852,85
TOTAL PROGRAMA 1360					3.348.768,45
1500 RETRIBUCIONES PERSONAL TEMPORAL URBANISMO	1				1.842.909,11
		12			1.258.758,09
			120		482.375,11
				12000	123.985,74
				12001	138.218,47
				12002	3.833,20
				12003	124.114,61
				12006	92.223,09
			121		776.382,98
				12100	280.044,14
				12101	496.338,84
		13			194.890,90
			131		194.890,90
				13100	194.890,90
		16			389.260,12
			160		389.260,12
				16000	389.260,12

(2025)

RESUMEN DE OBLIGACIONES RECONOCIDAS NETAS POR CLASIFICACIÓN ECONÓMICA Y PROGRAMA

PROGRAMA	CAPÍTULO	ARTÍCULO	CONCEPTO	SUBCONCEPTO	OBLIGACIONES RECONOCIDAS NETAS
TOTAL PROGRAMA 1500					1.842.909,11
1510	1				29.600,00
		15			29.600,00
			150		29.600,00
				15000	29.600,00
	2				652,21
		22			652,21
			225		433,97
				22500	433,97
			226		218,24
				22699	218,24
	6				894.127,85
		60			865.692,85
			600		573.156,01
				60000	573.156,01
			601		194.280,83
				60100	194.280,83
			609		98.256,01
				60901	98.256,01
		64			28.435,00
			640		28.435,00
			64001	28.435,00	

(2025)

RESUMEN DE OBLIGACIONES RECONOCIDAS NETAS POR CLASIFICACIÓN ECONÓMICA Y PROGRAMA

PROGRAMA	CAPÍTULO	ARTÍCULO	CONCEPTO	SUBCONCEPTO	OBLIGACIONES RECONOCIDAS NETAS
TOTAL PROGRAMA 1510					924.380,06
1522 CONSERVACIÓN Y REHABILITACIÓN DE LA EDIFICACIÓN	7				2.948.100,00
		78			2.948.100,00
			780		2.948.100,00
				78000	2.948.100,00
TOTAL PROGRAMA 1522					2.948.100,00
1530 VIAS PÚBLICAS	6				2.031.505,54
		60			2.031.505,54
			609		2.031.505,54
				60901	2.031.505,54
TOTAL PROGRAMA 1530					2.031.505,54
1532 PAVIMENTACIÓN DE VÍAS PÚBLICAS	1				1.758.987,00
		12			874.574,01
			120		276.697,96
				12000	34.142,38
				12001	43.762,11
				12003	83.269,13
				12004	81.363,92
				12006	34.160,42
			121		597.876,05

(2025)

RESUMEN DE OBLIGACIONES RECONOCIDAS NETAS POR CLASIFICACIÓN ECONÓMICA Y PROGRAMA

PROGRAMA	CAPÍTULO	ARTÍCULO	CONCEPTO	SUBCONCEPTO	OBLIGACIONES RECONOCIDAS NETAS
				12100	153.653,75
				12101	416.612,28
				12103	27.610,02
		13			522.392,16
			130		151.813,44
				13000	61.615,86
				13002	90.197,58
			131		370.578,72
				13100	370.578,72
		16			362.020,83
			160		362.020,83
				16000	362.020,83
	2				9.050,80
		22			9.050,80
			227		9.050,80
				22799	9.050,80
	6				2.547.786,62
		61			2.507.607,36
			619		2.507.607,36
				61901	2.465.250,57
				61902	42.356,79
		64			40.179,26

(2025)

RESUMEN DE OBLIGACIONES RECONOCIDAS NETAS POR CLASIFICACIÓN ECONÓMICA Y PROGRAMA

PROGRAMA	CAPÍTULO	ARTÍCULO	CONCEPTO	SUBCONCEPTO	OBLIGACIONES RECONOCIDAS NETAS
			640		40.179,26
				64000	40.179,26
TOTAL PROGRAMA 1532					4.315.824,42
1610	2				1.700.897,75
		22			1.700.897,75
			221		1.700.897,75
				22101	1.700.897,75
TOTAL PROGRAMA 1610					1.700.897,75
1621 RECOGIDA DE RESIDUOS.	2				5.400.801,00
		21			629.478,18
			213		629.478,18
				21300	629.478,18
		22			4.771.322,82
			227		4.771.322,82
				22700	4.771.322,82
	6				2.782.400,67
		62			2.704.879,07
			622		2.704.879,07
				62200	2.704.879,07
		63			77.521,60
			633		77.521,60

(2025)

RESUMEN DE OBLIGACIONES RECONOCIDAS NETAS POR CLASIFICACIÓN ECONÓMICA Y PROGRAMA

PROGRAMA	CAPÍTULO	ARTÍCULO	CONCEPTO	SUBCONCEPTO	OBLIGACIONES RECONOCIDAS NETAS
				63300	77.521,60
TOTAL PROGRAMA 1621					8.183.201,67
1622 GESTIÓN DE RESIDUOS SÓLIDOS URBANOS	2				208.241,49
		22			208.241,49
			227		208.241,49
				22799	208.241,49
TOTAL PROGRAMA 1622					208.241,49
1623 TRATAMIENTO DE RESIDUOS	4				6.390.795,33
		46			6.390.795,33
			463		6.390.795,33
				46300	6.390.795,33
TOTAL PROGRAMA 1623					6.390.795,33
1630 LIMPIEZA VIARIA.	1				332.043,48
		12			237.657,62
			120		80.372,81
				12000	17.732,47
				12003	47.353,24
				12006	15.287,10
			121		157.284,81
				12100	44.824,77

(2025)

RESUMEN DE OBLIGACIONES RECONOCIDAS NETAS POR CLASIFICACIÓN ECONÓMICA Y PROGRAMA

PROGRAMA	CAPÍTULO	ARTÍCULO	CONCEPTO	SUBCONCEPTO	OBLIGACIONES RECONOCIDAS NETAS
				12101	112.460,04
		13			29.980,08
			131		29.980,08
				13100	29.980,08
		16			64.405,78
			160		64.405,78
				16000	64.405,78
	2				11.465.551,64
		22			11.465.551,64
			226		958,66
				22699	958,66
			227		11.464.592,98
				22700	11.464.592,98
	TOTAL PROGRAMA 1630				11.797.595,12
1640					
	2				170.761,20
		21			170.761,20
			212		170.761,20
				21200	170.761,20
	6				459.643,83
		62			459.643,83
			622		459.643,83
				62200	459.643,83

(2025)

RESUMEN DE OBLIGACIONES RECONOCIDAS NETAS POR CLASIFICACIÓN ECONÓMICA Y PROGRAMA

PROGRAMA	CAPÍTULO	ARTÍCULO	CONCEPTO	SUBCONCEPTO	OBLIGACIONES RECONOCIDAS NETAS
TOTAL PROGRAMA 1640					630.405,03
1650 ALUMBRADO PÚBLICO.	2				6.580.621,15
		22			6.580.621,15
			221		3.895,24
				22100	3.895,24
			227		6.576.725,91
				22799	6.576.725,91
	6				227.741,19
		62			227.741,19
			629		227.741,19
				62900	227.741,19
TOTAL PROGRAMA 1650					6.808.362,34
1700	1				596.068,99
		12			358.158,54
			120		119.597,24
				12000	17.795,44
				12001	4.943,46
				12003	46.864,57
				12004	32.368,75
				12005	1,06
				12006	17.623,96

(2025)

RESUMEN DE OBLIGACIONES RECONOCIDAS NETAS POR CLASIFICACIÓN ECONÓMICA Y PROGRAMA

PROGRAMA	CAPÍTULO	ARTÍCULO	CONCEPTO	SUBCONCEPTO	OBLIGACIONES RECONOCIDAS NETAS
			121		238.561,30
				12100	64.019,22
				12101	174.076,21
				12103	465,87
		13			128.331,47
			130		62.329,51
				13000	26.617,69
				13002	35.711,82
			131		66.001,96
				13100	66.001,96
		16			109.578,98
			160		109.578,98
				16000	109.578,98
TOTAL PROGRAMA 1700					596.068,99
1710 PARQUES Y JARDINES.	2				7.616.660,47
		22			7.616.660,47
			221		4.355,12
				22103	4.355,12
			225		135,86
				22500	135,86
			227		7.612.169,49

(2025)

RESUMEN DE OBLIGACIONES RECONOCIDAS NETAS POR CLASIFICACIÓN ECONÓMICA Y PROGRAMA

PROGRAMA	CAPÍTULO	ARTÍCULO	CONCEPTO	SUBCONCEPTO	OBLIGACIONES RECONOCIDAS NETAS
				22700	111.803,84
				22701	241.448,08
				22799	7.258.917,57
	6				762.828,54
		61			754.834,63
			619		754.834,63
				61900	689.840,15
				61902	64.994,48
		62			1.399,41
			623		1.399,41
				62300	1.399,41
		64			6.594,50
			640		6.594,50
				64000	6.594,50
TOTAL PROGRAMA 1710					8.379.489,01
1721					
PROTECCIÓN CONTRA LA CONTAMINACIÓN ACÚSTICA, LUMÍNICA Y ATMO	2				2.283,88
		22			2.283,88
			227		2.283,88
				22706	2.283,88
TOTAL PROGRAMA 1721					2.283,88
2210					

(2025)

RESUMEN DE OBLIGACIONES RECONOCIDAS NETAS POR CLASIFICACIÓN ECONÓMICA Y PROGRAMA

PROGRAMA	CAPÍTULO	ARTÍCULO	CONCEPTO	SUBCONCEPTO	OBLIGACIONES RECONOCIDAS NETAS
	1				557.706,60
		16			557.706,60
			161		269.416,64
				16104	269.416,64
			162		288.289,96
				16204	288.289,96
TOTAL PROGRAMA 2210					557.706,60
2310 ASISTENCIA SOCIAL PRIMARIA	1				5.983.863,03
		12			2.317.450,99
			120		786.108,85
				12000	106.713,43
				12001	317.165,03
				12003	225.172,69
				12004	10.122,80
				12006	126.934,90
			121		1.531.342,14
				12100	440.803,81
				12101	1.055.835,92
				12103	34.702,41
		13			2.470.407,56
			130		935.825,07

(2025)

RESUMEN DE OBLIGACIONES RECONOCIDAS NETAS POR CLASIFICACIÓN ECONÓMICA Y PROGRAMA

PROGRAMA	CAPÍTULO	ARTÍCULO	CONCEPTO	SUBCONCEPTO	OBLIGACIONES RECONOCIDAS NETAS
				13000	353.896,92
				13002	581.928,15
			131		1.534.582,49
				13100	1.534.582,49
		15			1.986,76
			150		1.178,76
				15000	1.178,76
			151		808,00
				15100	808,00
		16			1.194.017,72
			160		1.194.017,72
				16000	1.194.017,72
	2				1.620.438,96
		20			517,00
			204		517,00
				20400	517,00
		21			519,32
			214		519,32
				21400	519,32
		22			1.619.402,64
			221		281,27
				22106	281,27

(2025)

RESUMEN DE OBLIGACIONES RECONOCIDAS NETAS POR CLASIFICACIÓN ECONÓMICA Y PROGRAMA

PROGRAMA	CAPÍTULO	ARTÍCULO	CONCEPTO	SUBCONCEPTO	OBLIGACIONES RECONOCIDAS NETAS
			226		44.773,31
				22699	44.773,31
			227		1.574.348,06
				22799	1.574.348,06
	4				1.469.776,16
		48			1.469.776,16
			480		1.469.776,16
				48000	78.652,56
				48001	500.700,81
				48002	724.113,24
				48003	166.309,55
TOTAL PROGRAMA 2310					9.074.078,15
2311	2				339.953,30
		22			339.953,30
			226		3.054,25
				22699	3.054,25
			227		336.899,05
				22799	336.899,05
TOTAL PROGRAMA 2311					339.953,30
2313	1				274.821,73
		12			159.434,45

(2025)

RESUMEN DE OBLIGACIONES RECONOCIDAS NETAS POR CLASIFICACIÓN ECONÓMICA Y PROGRAMA

PROGRAMA	CAPÍTULO	ARTÍCULO	CONCEPTO	SUBCONCEPTO	OBLIGACIONES RECONOCIDAS NETAS
			120		55.287,25
				12001	10.258,54
				12003	37.529,18
				12006	7.499,53
			121		104.147,20
				12100	31.388,25
				12101	72.758,95
		13			60.639,15
			130		33.076,55
				13000	14.500,69
				13002	18.575,86
			131		27.562,60
				13100	27.562,60
		16			54.748,13
			160		54.748,13
				16000	54.748,13
	2				246.638,43
		20			49.708,05
			204		49.708,05
				20400	49.708,05
		21			3.037,10
			213		3.037,10

(2025)

RESUMEN DE OBLIGACIONES RECONOCIDAS NETAS POR CLASIFICACIÓN ECONÓMICA Y PROGRAMA

PROGRAMA	CAPÍTULO	ARTÍCULO	CONCEPTO	SUBCONCEPTO	OBLIGACIONES RECONOCIDAS NETAS
				21300	3.037,10
		22			193.893,28
			226		16.527,18
				22699	16.527,18
			227		177.366,10
				22799	177.366,10
	6				3.574,04
		62			3.574,04
			629		3.574,04
				62900	3.574,04
TOTAL PROGRAMA 2313					525.034,20
2410 PROMOCION DE EMPLEO					
		1			2.637.373,02
			12		259.161,76
				120	102.789,43
				12001	60.604,27
				12003	11.157,36
				12004	15.047,10
				12006	15.980,70
			121		156.372,33
				12100	54.745,01
				12101	101.627,32

(2025)

RESUMEN DE OBLIGACIONES RECONOCIDAS NETAS POR CLASIFICACIÓN ECONÓMICA Y PROGRAMA

PROGRAMA	CAPÍTULO	ARTÍCULO	CONCEPTO	SUBCONCEPTO	OBLIGACIONES RECONOCIDAS NETAS
		13			38.281,76
			131		38.281,76
				13100	38.281,76
		14			1.609.810,31
			143		1.609.810,31
				14300	1.609.810,31
		16			730.119,19
			160		353.941,19
				16000	353.941,19
			162		376.178,00
				16200	376.178,00
	2				23.915,95
		20			16.407,24
			209		16.407,24
				20900	16.407,24
		22			7.508,71
			226		2.626,32
				22699	2.626,32
			227		4.882,39
				22799	4.882,39
	4				75.000,00
		48			75.000,00

(2025)

RESUMEN DE OBLIGACIONES RECONOCIDAS NETAS POR CLASIFICACIÓN ECONÓMICA Y PROGRAMA

PROGRAMA	CAPÍTULO	ARTÍCULO	CONCEPTO	SUBCONCEPTO	OBLIGACIONES RECONOCIDAS NETAS
			480		75.000,00
				48000	75.000,00
TOTAL PROGRAMA 2410					2.736.288,97
3110					
PROTECCIÓN DE LA SALUBRIDAD PÚBLICA					
	1				289.783,45
		12			215.790,53
			120		85.049,79
				12000	53.187,01
				12003	11.909,54
				12004	8.081,29
				12006	11.871,95
			121		130.740,74
				12100	45.951,15
				12101	84.789,59
		13			15.382,80
			131		15.382,80
				13100	15.382,80
		16			58.610,12
			160		58.610,12
				16000	58.610,12
	2				449.954,56
		22			449.954,56

(2025)

RESUMEN DE OBLIGACIONES RECONOCIDAS NETAS POR CLASIFICACIÓN ECONÓMICA Y PROGRAMA

PROGRAMA	CAPÍTULO	ARTÍCULO	CONCEPTO	SUBCONCEPTO	OBLIGACIONES RECONOCIDAS NETAS
			221		213.712,53
				22113	213.712,53
			226		4.231,79
				22699	4.231,79
			227		232.010,24
				22799	232.010,24
TOTAL PROGRAMA 3110					739.738,01
3200	1				304.349,35
		12			126.067,91
			120		53.956,36
				12001	15.593,04
				12003	26.019,81
				12006	12.343,51
			121		72.111,55
				12100	23.482,85
				12101	48.628,70
		13			107.318,16
			130		66.756,18
				13000	26.887,81
				13002	39.868,37
			131		40.561,98

(2025)

RESUMEN DE OBLIGACIONES RECONOCIDAS NETAS POR CLASIFICACIÓN ECONÓMICA Y PROGRAMA

PROGRAMA	CAPÍTULO	ARTÍCULO	CONCEPTO	SUBCONCEPTO	OBLIGACIONES RECONOCIDAS NETAS
				13100	40.561,98
		16			70.963,28
			160		70.963,28
				16000	70.963,28
	2				2.508.219,06
		22			2.508.219,06
			226		45.561,55
				22699	45.561,55
			227		2.462.657,51
				22700	2.460.146,76
				22799	2.510,75
	4				80.086,78
		48			80.086,78
			480		80.086,78
				48000	35.720,00
				48001	44.366,78
TOTAL PROGRAMA 3200					2.892.655,19
3230	2				1.896.583,33
		22			1.896.583,33
			227		1.896.583,33
				22799	1.896.583,33
TOTAL PROGRAMA 3230					1.896.583,33

(2025)

RESUMEN DE OBLIGACIONES RECONOCIDAS NETAS POR CLASIFICACIÓN ECONÓMICA Y PROGRAMA

PROGRAMA	CAPÍTULO	ARTÍCULO	CONCEPTO	SUBCONCEPTO	OBLIGACIONES RECONOCIDAS NETAS
3250 VIGILANCIA DEL CUMPLIMIENTO DE LA ESCOLARIDAD OBLIGATORIA	2				3.080,00
		22			3.080,00
			227		3.080,00
				22799	3.080,00
TOTAL PROGRAMA 3250					3.080,00
3260 SERVICIOS COMPLEMENTARIOS DE EDUCACIÓN	2				62.011,39
		22			62.011,39
			227		62.011,39
				22799	62.011,39
	6				2.450,25
		62			2.450,25
			629		2.450,25
			62900	2.450,25	
TOTAL PROGRAMA 3260					64.461,64
3300	1				1.924.365,85
		12			798.610,08
			120		317.400,35
				12001	75.734,61
				12003	158.993,30
				12004	21.057,60

(2025)

RESUMEN DE OBLIGACIONES RECONOCIDAS NETAS POR CLASIFICACIÓN ECONÓMICA Y PROGRAMA

PROGRAMA	CAPÍTULO	ARTÍCULO	CONCEPTO	SUBCONCEPTO	OBLIGACIONES RECONOCIDAS NETAS
				12006	61.614,84
			121		481.209,73
				12100	160.779,95
				12101	320.429,78
		13			719.647,82
			130		301.186,36
				13000	128.917,29
				13002	172.269,07
			131		418.461,46
				13100	418.461,46
		16			406.107,95
			160		406.107,95
				16000	406.107,95
	2				1.445.644,82
		22			1.445.644,82
			226		8.187,02
				22699	8.187,02
			227		1.437.457,80
				22700	1.437.457,80
	4				207.719,27
		48			207.719,27
			480		207.719,27

(2025)

RESUMEN DE OBLIGACIONES RECONOCIDAS NETAS POR CLASIFICACIÓN ECONÓMICA Y PROGRAMA

PROGRAMA	CAPÍTULO	ARTÍCULO	CONCEPTO	SUBCONCEPTO	OBLIGACIONES RECONOCIDAS NETAS
				48000	207.719,27
	6				47.334,29
		62			47.334,29
			629		47.334,29
				62901	47.334,29
TOTAL PROGRAMA 3300					3.625.064,23
3321 BIBLIOTECAS PÚBLICAS					
	2				2.767,04
		22			2.767,04
			220		2.767,04
				22001	2.767,04
	6				104.742,52
		62			104.742,52
			629		104.742,52
				62900	104.742,52
TOTAL PROGRAMA 3321					107.509,56
3322 ARCHIVOS					
	1				209.132,45
		12			104.649,92
			120		36.789,74
				12003	11.942,52
				12005	20.050,57
				12006	4.796,65

(2025)

RESUMEN DE OBLIGACIONES RECONOCIDAS NETAS POR CLASIFICACIÓN ECONÓMICA Y PROGRAMA

PROGRAMA	CAPÍTULO	ARTÍCULO	CONCEPTO	SUBCONCEPTO	OBLIGACIONES RECONOCIDAS NETAS
			121		67.860,18
				12100	21.849,91
				12101	46.010,27
		13			53.395,99
			130		24.401,79
				13000	11.473,36
				13002	12.928,43
			131		28.994,20
				13100	28.994,20
		16			51.086,54
			160		51.086,54
				16000	51.086,54
TOTAL PROGRAMA 3322					209.132,45
3330 EQUIPAMIENTOS CULTURALES Y MUSEOS	6				3.266.919,42
		62			3.266.919,42
			622		3.266.919,42
				62200	3.266.919,42
TOTAL PROGRAMA 3330					3.266.919,42
3340 PROMOCIÓN CULTURAL.	1				597.190,50
		12			118.904,14
			120		40.688,68

(2025)

RESUMEN DE OBLIGACIONES RECONOCIDAS NETAS POR CLASIFICACIÓN ECONÓMICA Y PROGRAMA

PROGRAMA	CAPÍTULO	ARTÍCULO	CONCEPTO	SUBCONCEPTO	OBLIGACIONES RECONOCIDAS NETAS
				12001	15.593,04
				12003	11.939,56
				12004	10.108,03
				12006	3.048,05
			121		78.215,46
				12100	22.257,86
				12101	55.957,60
		13			340.077,35
			130		225.484,60
				13000	99.672,69
				13002	125.811,91
			131		114.592,75
				13100	114.592,75
		16			138.209,01
			160		138.209,01
				16000	138.209,01
	2				600.445,83
		22			600.445,83
			226		133.141,07
				22699	133.141,07
			227		467.304,76
				22799	467.304,76

(2025)

RESUMEN DE OBLIGACIONES RECONOCIDAS NETAS POR CLASIFICACIÓN ECONÓMICA Y PROGRAMA

PROGRAMA	CAPÍTULO	ARTÍCULO	CONCEPTO	SUBCONCEPTO	OBLIGACIONES RECONOCIDAS NETAS
	4				81.195,67
		48			81.195,67
			480		81.195,67
				48000	15.295,67
				48001	65.900,00
	6				4.200,55
		62			4.200,55
			626		4.200,55
				62600	4.200,55
TOTAL PROGRAMA 3340					1.283.032,55
3341 PROMOCIÓN CULTURAL.	1				129.950,56
		12			42.761,72
			120		14.540,68
				12000	14.059,03
				12006	481,65
			121		28.221,04
				12100	8.307,90
				12101	19.913,14
		13			56.298,19
			131		56.298,19
				13100	56.298,19
		16			30.890,65

(2025)

RESUMEN DE OBLIGACIONES RECONOCIDAS NETAS POR CLASIFICACIÓN ECONÓMICA Y PROGRAMA

PROGRAMA	CAPÍTULO	ARTÍCULO	CONCEPTO	SUBCONCEPTO	OBLIGACIONES RECONOCIDAS NETAS
			160		30.890,65
				16000	30.890,65
	2				1.501.045,52
		22			1.501.045,52
			226		43.665,28
				22699	43.665,28
			227		1.457.380,24
				22706	17.640,00
				22799	1.439.740,24
	4				6.800,00
		48			6.800,00
			480		6.800,00
				48000	6.800,00
	TOTAL PROGRAMA 3341				1.637.796,08
3380					
	1				574.459,57
		12			249.925,02
			120		58.662,09
				12003	35.813,76
				12005	18.554,20
				12006	4.294,13
			121		191.262,93
				12100	36.187,43

(2025)

RESUMEN DE OBLIGACIONES RECONOCIDAS NETAS POR CLASIFICACIÓN ECONÓMICA Y PROGRAMA

PROGRAMA	CAPÍTULO	ARTÍCULO	CONCEPTO	SUBCONCEPTO	OBLIGACIONES RECONOCIDAS NETAS
				12101	155.075,50
		13			205.098,12
			130		112.323,90
				13000	35.914,68
				13002	76.409,22
			131		92.774,22
				13100	92.774,22
		16			119.436,43
			160		119.436,43
				16000	119.436,43
	2				1.305.501,00
		20			124.974,96
			203		106.758,81
				20300	106.758,81
			204		18.216,15
				20400	18.216,15
		21			214,17
			214		214,17
				21400	214,17
		22			1.180.311,87
			225		39,80
				22500	39,80

(2025)

RESUMEN DE OBLIGACIONES RECONOCIDAS NETAS POR CLASIFICACIÓN ECONÓMICA Y PROGRAMA

PROGRAMA	CAPÍTULO	ARTÍCULO	CONCEPTO	SUBCONCEPTO	OBLIGACIONES RECONOCIDAS NETAS
			227		1.180.272,07
				22799	1.180.272,07
	4				118.877,77
		48			118.877,77
			480		118.877,77
				48000	118.877,77
TOTAL PROGRAMA 3380					1.998.838,34
3400		1			2.688.212,93
		12			457.455,27
			120		158.582,61
				12000	35.464,94
				12001	31.186,08
				12003	33.466,06
				12004	36.859,25
				12006	21.606,28
			121		298.872,66
				12100	79.245,72
				12101	205.748,86
				12103	13.878,08
		13			1.722.808,24
			130		799.199,56

(2025)

RESUMEN DE OBLIGACIONES RECONOCIDAS NETAS POR CLASIFICACIÓN ECONÓMICA Y PROGRAMA

PROGRAMA	CAPÍTULO	ARTÍCULO	CONCEPTO	SUBCONCEPTO	OBLIGACIONES RECONOCIDAS NETAS
				13000	277.423,82
				13002	521.775,74
			131		923.608,68
				13100	923.608,68
		15			27,13
			150		27,13
				15000	27,13
		16			507.922,29
			160		507.922,29
				16000	507.922,29
	2				85.106,07
		21			17.784,41
			214		17.784,41
				21400	17.784,41
		22			67.321,66
			221		6.515,63
				22103	6.515,63
			225		427,82
				22500	131,72
				22501	296,10
			226		60.378,21
				22699	60.378,21

(2025)

RESUMEN DE OBLIGACIONES RECONOCIDAS NETAS POR CLASIFICACIÓN ECONÓMICA Y PROGRAMA

PROGRAMA	CAPÍTULO	ARTÍCULO	CONCEPTO	SUBCONCEPTO	OBLIGACIONES RECONOCIDAS NETAS	
TOTAL PROGRAMA 3400					2.773.319,00	
3410	2				192.895,88	
		20			21.749,75	
			204		21.749,75	
					20401	21.749,75
		22				171.146,13
				226		100.445,03
					22601	20.071,38
					22609	80.373,65
					227	70.701,10
					22799	70.701,10
	4					1.216.228,39
		48				1.216.228,39
				489		1.216.228,39
					48900	406.500,00
					48901	114.518,32
					48902	693.010,07
					48904	2.200,00
TOTAL PROGRAMA 3410					1.409.124,27	
3420 INSTALACIONES DEPORTIVAS.	2				2.193.183,48	
		20			95.228,65	

(2025)

RESUMEN DE OBLIGACIONES RECONOCIDAS NETAS POR CLASIFICACIÓN ECONÓMICA Y PROGRAMA

PROGRAMA	CAPÍTULO	ARTÍCULO	CONCEPTO	SUBCONCEPTO	OBLIGACIONES RECONOCIDAS NETAS
			203		95.228,65
				20300	95.228,65
		21			87.000,75
			212		78.679,91
				21200	78.679,91
			213		8.320,84
				21300	8.320,84
		22			2.010.954,08
			221		42.806,55
				22110	4.700,93
				22199	38.105,62
			227		1.968.147,53
				22799	1.968.147,53
	4				4.862,61
		48			4.862,61
			480		4.862,61
				48000	4.862,61
	6				1.085.263,68
		62			44.841,68
			623		2.897,95
				62300	2.897,95
			625		5.147,80

(2025)

RESUMEN DE OBLIGACIONES RECONOCIDAS NETAS POR CLASIFICACIÓN ECONÓMICA Y PROGRAMA

PROGRAMA	CAPÍTULO	ARTÍCULO	CONCEPTO	SUBCONCEPTO	OBLIGACIONES RECONOCIDAS NETAS
				62500	5.147,80
			629		36.795,93
				62900	36.795,93
		63			778.172,48
			632		778.172,48
				63200	778.172,48
		64			262.249,52
			648		262.249,52
				64800	28.843,64
				64801	233.405,88
TOTAL PROGRAMA 3420					3.283.309,77
4312 MERCADOS, ABASTOS Y LONJAS	2				133.534,19
		22			133.534,19
			227		133.534,19
				22799	133.534,19
TOTAL PROGRAMA 4312					133.534,19
4320 INFORMACIÓN Y PROMOCIÓN TURÍSTICA.	2				4.559.626,73
		22			4.559.626,73
			226		158.839,59
				22699	158.839,59
			227		4.400.787,14

(2025)

RESUMEN DE OBLIGACIONES RECONOCIDAS NETAS POR CLASIFICACIÓN ECONÓMICA Y PROGRAMA

PROGRAMA	CAPÍTULO	ARTÍCULO	CONCEPTO	SUBCONCEPTO	OBLIGACIONES RECONOCIDAS NETAS
				22799	4.400.787,14
	6				836.102,54
		60			836.102,54
			609		836.102,54
				60900	836.102,54
TOTAL PROGRAMA 4320					5.395.729,27
4330 DESARROLLO EMPRESARIAL.	2				69.071,52
		22			69.071,52
			226		11.818,38
				22699	11.818,38
			227		57.253,14
				22799	57.253,14
	4				13.012,34
		48			13.012,34
			480		13.012,34
				48000	13.012,34
TOTAL PROGRAMA 4330					82.083,86
4410 TRANSPORTE DE VIAJEROS	4				1.456.558,67
		42			45.632,32
			423		45.632,32
				42390	45.632,32

(2025)

RESUMEN DE OBLIGACIONES RECONOCIDAS NETAS POR CLASIFICACIÓN ECONÓMICA Y PROGRAMA

PROGRAMA	CAPÍTULO	ARTÍCULO	CONCEPTO	SUBCONCEPTO	OBLIGACIONES RECONOCIDAS NETAS
		45			1.410.926,35
			453		1.410.926,35
				45390	1.410.926,35
TOTAL PROGRAMA 4410					1.456.558,67
4412 OTRO TRANSPORTE DE VIAJEROS	7				16.250,00
		77			16.250,00
			770		16.250,00
				77000	16.250,00
TOTAL PROGRAMA 4412					16.250,00
4500	6				140.244,05
		60			140.244,05
			609		140.244,05
				60900	140.244,05
TOTAL PROGRAMA 4500					140.244,05
4590	2				213.936,00
		21			213.936,00
			219		213.936,00
				21900	114.334,80
				21901	99.601,20
	6				1.040.373,29

(2025)

RESUMEN DE OBLIGACIONES RECONOCIDAS NETAS POR CLASIFICACIÓN ECONÓMICA Y PROGRAMA

PROGRAMA	CAPÍTULO	ARTÍCULO	CONCEPTO	SUBCONCEPTO	OBLIGACIONES RECONOCIDAS NETAS
		61			1.040.373,29
			619		1.040.373,29
				61906	1.040.373,29
TOTAL PROGRAMA 4590					1.254.309,29
4930					
PROTECCIÓN DE CONSUMIDORES Y USUARIOS	1				74.647,14
		12			28.735,24
			120		10.601,60
				12004	10.002,72
				12006	598,88
			121		18.133,64
				12100	6.599,02
				12101	11.534,62
		13			28.711,88
			131		28.711,88
				13100	28.711,88
		16			17.200,02
			160		17.200,02
				16000	17.200,02
TOTAL PROGRAMA 4930					74.647,14
9120					
ÓRGANOS DE GOBIERNO.	1				3.834.803,48
		10			1.489.213,56

(2025)

RESUMEN DE OBLIGACIONES RECONOCIDAS NETAS POR CLASIFICACIÓN ECONÓMICA Y PROGRAMA

PROGRAMA	CAPÍTULO	ARTÍCULO	CONCEPTO	SUBCONCEPTO	OBLIGACIONES RECONOCIDAS NETAS
			100		1.489.213,56
				10000	1.489.213,56
		11			1.110.120,87
			110		1.110.120,87
				11000	1.110.120,87
		12			477.115,42
			120		143.268,20
				12000	27.644,80
				12003	47.585,91
				12004	43.338,65
				12005	5.672,16
				12006	19.026,68
			121		333.847,22
				12100	80.129,77
				12101	242.420,97
				12103	11.296,48
		13			27.957,49
			131		27.957,49
				13100	27.957,49
		15			4.900,00
			150		4.900,00
				15000	4.900,00

(2025)

RESUMEN DE OBLIGACIONES RECONOCIDAS NETAS POR CLASIFICACIÓN ECONÓMICA Y PROGRAMA

PROGRAMA	CAPÍTULO	ARTÍCULO	CONCEPTO	SUBCONCEPTO	OBLIGACIONES RECONOCIDAS NETAS
		16			725.496,14
			160		725.496,14
				16000	725.496,14
	2				128.949,98
		22			128.949,98
			227		128.949,98
				22799	128.949,98
	4				77.700,00
		48			77.700,00
			480		77.700,00
				48000	77.700,00
TOTAL PROGRAMA 9120					4.041.453,46
9200 ADMINISTRACIÓN GENERAL		1			5.330.042,50
		12			2.318.316,07
			120		807.845,05
				12000	105.125,13
				12001	76.830,54
				12002	7.675,59
				12003	303.286,67
				12004	156.083,29
				12005	40.304,18

(2025)

RESUMEN DE OBLIGACIONES RECONOCIDAS NETAS POR CLASIFICACIÓN ECONÓMICA Y PROGRAMA

PROGRAMA	CAPÍTULO	ARTÍCULO	CONCEPTO	SUBCONCEPTO	OBLIGACIONES RECONOCIDAS NETAS
				12006	118.539,65
			121		1.510.471,02
				12100	456.729,23
				12101	1.049.358,78
				12103	4.383,01
		13			1.372.242,12
			130		591.017,43
				13000	221.895,07
				13002	369.122,36
			131		781.224,69
				13100	781.224,69
		15			587.231,39
			150		19.857,00
				15000	19.857,00
			151		341.662,71
				15100	203.943,74
				15101	45.206,42
				15102	92.512,55
		152			225.711,68
				15200	113.544,39
				15201	112.167,29
		16			1.052.252,92

(2025)

RESUMEN DE OBLIGACIONES RECONOCIDAS NETAS POR CLASIFICACIÓN ECONÓMICA Y PROGRAMA

PROGRAMA	CAPÍTULO	ARTÍCULO	CONCEPTO	SUBCONCEPTO	OBLIGACIONES RECONOCIDAS NETAS
			160		895.095,50
				16000	895.095,50
			162		157.157,42
				16200	29.255,29
				16203	14.198,50
				16205	113.703,63
	2				2.394.243,42
		20			267.509,02
			204		64.373,29
				20400	64.373,29
			206		173.414,61
				20600	173.414,61
			208		29.721,12
				20800	29.721,12
		21			29.306,27
			214		29.306,27
				21400	29.306,27
		22			2.097.428,13
			221		22.726,83
				22103	16.539,56
				22110	6.187,27
			222		139.049,93

(2025)

RESUMEN DE OBLIGACIONES RECONOCIDAS NETAS POR CLASIFICACIÓN ECONÓMICA Y PROGRAMA

PROGRAMA	CAPÍTULO	ARTÍCULO	CONCEPTO	SUBCONCEPTO	OBLIGACIONES RECONOCIDAS NETAS
				22200	139.049,93
			225		1.597,23
				22501	1.597,23
			226		22.738,57
				22699	22.738,57
			227		1.911.315,57
				22700	672.780,00
				22799	1.238.535,57
	6				2.875.369,57
		62			773.787,23
			623		3.962,92
				62300	653,28
				62301	3.309,64
			626		769.824,31
				62600	769.824,31
		63			2.101.582,34
			632		2.101.582,34
				63200	2.101.582,34
TOTAL PROGRAMA 9200					10.599.655,49
9201					
	2				210.872,46
		22			127.873,92
			221		43.869,06

(2025)

RESUMEN DE OBLIGACIONES RECONOCIDAS NETAS POR CLASIFICACIÓN ECONÓMICA Y PROGRAMA

PROGRAMA	CAPÍTULO	ARTÍCULO	CONCEPTO	SUBCONCEPTO	OBLIGACIONES RECONOCIDAS NETAS
				22104	43.869,06
			226		16.688,13
				22604	13.074,57
				22699	3.613,56
			227		67.316,73
				22799	67.316,73
		23			82.998,54
			230		82.998,54
				23020	82.998,54
TOTAL PROGRAMA 9201					210.872,46
9203 ADMINISTRACIÓN GENERAL .	1				517.831,44
		12			314.706,44
			120		110.677,11
				12000	35.430,28
				12001	15.208,72
				12003	43.756,80
				12006	16.281,31
			121		204.029,33
				12100	63.729,70
				12101	140.299,63
		13			103.713,35

(2025)

RESUMEN DE OBLIGACIONES RECONOCIDAS NETAS POR CLASIFICACIÓN ECONÓMICA Y PROGRAMA

PROGRAMA	CAPÍTULO	ARTÍCULO	CONCEPTO	SUBCONCEPTO	OBLIGACIONES RECONOCIDAS NETAS
			130		33.379,60
				13000	14.551,79
				13002	18.827,81
			131		70.333,75
				13100	70.333,75
		16			99.411,65
			160		99.411,65
				16000	99.411,65
	2				1.252.982,40
		22			1.252.982,40
			220		26.451,70
				22000	26.451,70
			222		802.469,76
				22201	802.469,76
			226		64.140,10
				22603	28.731,34
				22604	1.262,62
				22699	34.146,14
			227		359.920,84
				22799	359.920,84
	6				38.566,56
		62			38.566,56

(2025)

RESUMEN DE OBLIGACIONES RECONOCIDAS NETAS POR CLASIFICACIÓN ECONÓMICA Y PROGRAMA

PROGRAMA	CAPÍTULO	ARTÍCULO	CONCEPTO	SUBCONCEPTO	OBLIGACIONES RECONOCIDAS NETAS
			625		38.566,56
				62500	38.566,56
TOTAL PROGRAMA 9203					1.809.380,40
9231 GESTIÓN DEL PADRÓN MUNICIPAL DE HABITANTES	1				433.276,03
		12			174.567,77
			120		55.150,96
				12003	25.814,59
				12004	20.245,25
				12006	9.091,12
			121		119.416,81
				12100	30.776,02
				12101	88.640,79
		13			183.665,84
			131		183.665,84
				13100	183.665,84
		15			10.501,24
			151		10.501,24
				15100	10.501,24
		16			64.541,18
			160		64.541,18
				16000	64.541,18

(2025)

RESUMEN DE OBLIGACIONES RECONOCIDAS NETAS POR CLASIFICACIÓN ECONÓMICA Y PROGRAMA

PROGRAMA	CAPÍTULO	ARTÍCULO	CONCEPTO	SUBCONCEPTO	OBLIGACIONES RECONOCIDAS NETAS	
TOTAL PROGRAMA 9231					433.276,03	
9240	1				90.354,87	
		12			32.074,67	
				120		10.412,24
					12003	9.032,24
					12006	1.380,00
				121		21.662,43
					12100	5.660,53
					12101	16.001,90
				13		43.893,34
					130	43.893,34
					13000	20.249,47
					13002	23.643,87
				16		14.386,86
					160	14.386,86
					16000	14.386,86
			2			5.346,83
				22		5.346,83
					226	5.346,83
					22699	5.346,83
		TOTAL PROGRAMA 9240				
9250 ATENCIÓN A LOS CIUDADANOS						

(2025)

RESUMEN DE OBLIGACIONES RECONOCIDAS NETAS POR CLASIFICACIÓN ECONÓMICA Y PROGRAMA

PROGRAMA	CAPÍTULO	ARTÍCULO	CONCEPTO	SUBCONCEPTO	OBLIGACIONES RECONOCIDAS NETAS
	1				468.742,36
		12			264.000,65
			120		99.147,32
				12003	46.439,74
				12004	40.357,54
				12006	12.350,04
			121		164.853,33
				12100	57.829,87
				12101	107.023,46
		13			106.040,19
			130		156,78
				13000	25,07
				13002	131,71
			131		105.883,41
				13100	105.883,41
		16			98.701,52
			160		98.701,52
				16000	98.701,52
TOTAL PROGRAMA 9250					468.742,36
9310	1				642.026,51
		12			376.953,34

(2025)

RESUMEN DE OBLIGACIONES RECONOCIDAS NETAS POR CLASIFICACIÓN ECONÓMICA Y PROGRAMA

PROGRAMA	CAPÍTULO	ARTÍCULO	CONCEPTO	SUBCONCEPTO	OBLIGACIONES RECONOCIDAS NETAS
			120		120.403,95
				12000	35.420,49
				12001	15.593,03
				12003	43.080,21
				12004	10.531,08
				12006	15.779,14
			121		256.549,39
				12100	74.523,92
				12101	182.025,47
		13			119.932,99
			131		119.932,99
				13100	119.932,99
		15			22.786,67
			150		22.786,67
				15000	22.786,67
		16			122.353,51
			160		122.353,51
				16000	122.353,51
	2				48.735,72
		22			48.735,72
			226		180,00
				22699	180,00

(2025)

RESUMEN DE OBLIGACIONES RECONOCIDAS NETAS POR CLASIFICACIÓN ECONÓMICA Y PROGRAMA

PROGRAMA	CAPÍTULO	ARTÍCULO	CONCEPTO	SUBCONCEPTO	OBLIGACIONES RECONOCIDAS NETAS
			227		48.555,72
				22799	48.555,72
TOTAL PROGRAMA 9310					690.762,23
9320 GESTIÓN DEL SISTEMA TRIBUTARIO.	1				960.759,47
		12			557.061,64
			120		196.735,56
				12000	44.646,05
				12001	48.598,72
				12003	55.673,41
				12004	19.686,40
				12006	28.130,98
			121		360.326,08
				12100	114.375,28
				12101	245.950,34
				12103	0,46
		13			225.263,94
			130		41.978,64
				13000	17.885,09
				13002	24.093,55
			131		183.285,30
				13100	183.285,30

(2025)

RESUMEN DE OBLIGACIONES RECONOCIDAS NETAS POR CLASIFICACIÓN ECONÓMICA Y PROGRAMA

PROGRAMA	CAPÍTULO	ARTÍCULO	CONCEPTO	SUBCONCEPTO	OBLIGACIONES RECONOCIDAS NETAS
		16			178.433,89
			160		178.433,89
				16000	178.433,89
TOTAL PROGRAMA 9320					960.759,47
9330 GESTION DEL PATRIMONIO	2				987.757,84
		20			133.849,13
			202		133.849,13
				20200	133.849,13
		21			264.292,56
			212		264.292,56
				21200	264.292,56
		22			589.616,15
			224		328.785,56
				22400	328.785,56
			225		4.886,29
				22502	4.886,29
			226		169.885,13
				22699	169.885,13
			227		86.059,17
				22799	86.059,17
	6				2.300.000,00
		60			2.300.000,00

(2025)

RESUMEN DE OBLIGACIONES RECONOCIDAS NETAS POR CLASIFICACIÓN ECONÓMICA Y PROGRAMA

PROGRAMA	CAPÍTULO	ARTÍCULO	CONCEPTO	SUBCONCEPTO	OBLIGACIONES RECONOCIDAS NETAS
			609		2.300.000,00
				60900	2.300.000,00
TOTAL PROGRAMA 9330					3.287.757,84
9340					
GESTIÓN DE LA DEUDA Y DE LA TESORERÍA.		1			354.076,96
		12			170.291,16
			120		43.310,11
				12000	17.732,47
				12001	3.879,35
				12003	11.884,67
				12004	2.850,86
				12006	6.962,76
			121		126.981,05
				12100	29.150,59
				12101	97.830,46
		13			119.846,34
			130		9.184,41
				13000	4.118,98
				13002	5.065,43
			131		110.661,93
				13100	110.661,93
		16			63.939,46

(2025)

RESUMEN DE OBLIGACIONES RECONOCIDAS NETAS POR CLASIFICACIÓN ECONÓMICA Y PROGRAMA

PROGRAMA	CAPÍTULO	ARTÍCULO	CONCEPTO	SUBCONCEPTO	OBLIGACIONES RECONOCIDAS NETAS
			160		63.939,46
				16000	63.939,46
TOTAL PROGRAMA 9340					354.076,96
TOTAL GENERAL					163.451.552,06

(2025)

RESUMEN DE OBLIGACIONES RECONOCIDAS NETAS POR CLASIFICACIÓN PROGRAMA Y CAPÍTULO

ÁREA DE GASTO POLÍTICA GRUPO PROG.	CAPÍTULO								TOTAL
	1	2	3	4	6	7	8	9	
0 DEUDA PÚBLICA.									
01 DEUDA PÚBLICA.									
011 DEUDA PÚBLICA.			1.796.787,04					10.085.058,84	11.881.845,88
Total Política			1.796.787,04					10.085.058,84	11.881.845,88
Total Área de Gasto			1.796.787,04					10.085.058,84	11.881.845,88
1 SERVICIOS PÚBLICOS BÁSICOS.									
13 SEGURIDAD Y MOVILIDAD CIUDADANA.									
130 ADMINISTRACIÓN GENERAL DE LA SEGURIDAD Y PROTECCIÓN CIVIL.	454.358,51	1.013.824,65							1.468.183,16
132 SEGURIDAD Y ORDEN PÚBLICO.	16.402.741,15	1.428.038,24		133.282,32	163.287,32				18.127.349,03
133 ORDENACIÓN DEL TRÁFICO Y DEL ESTACIONAMIENTO.		269.995,50			1.066.073,42				1.336.068,92
134 MOVILIDAD URBANA									
135 PROTECCIÓN CIVIL		551.906,87			47.950,08				599.856,95
136 SERVICIO DE PREVENCIÓN Y EXTINCIÓN DE INCENDIOS				3.093.915,60	254.852,85				3.348.768,45
Total Política	16.857.099,66	3.263.765,26		3.227.197,92	1.532.163,67				24.880.226,51
15 VIVIENDA Y URBANISMO.									
150 ADMINISTRACIÓN GENERAL DE VIVIENDA Y URBANISMO.	1.842.909,11								1.842.909,11
151 URBANISMO: PLANEAMIENTO, GESTIÓN, EJECUCIÓN Y DISCIPLINA URB	29.600,00	652,21			894.127,85				924.380,06
152 VIVIENDA.						2.948.100,00			2.948.100,00
153 VIAS PÚBLICAS	1.758.987,00	9.050,80			4.579.292,16				6.347.329,96
Total Política	3.631.496,11	9.703,01			5.473.420,01	2.948.100,00			12.062.719,13
16 BIENESTAR COMUNITARIO .									
161 ABASTECIMIENTO DOMICILIARIO DE AGUA		1.700.897,75							1.700.897,75
162 RECOGIDA, GESTIÓN Y TRATAMIENTO DE RESIDUOS.		5.609.042,49		6.390.795,33	2.782.400,67				14.782.238,49
163 LIMPIEZA VIARIA.	332.043,48	11.465.551,64							11.797.595,12
164 CEMENTERIO Y SERVICIOS FUNERARIOS.		170.761,20			459.643,83				630.405,03
165 ALUMBRADO PÚBLICO.		6.580.621,15			227.741,19				6.808.362,34

(2025)

RESUMEN DE OBLIGACIONES RECONOCIDAS NETAS POR CLASIFICACIÓN PROGRAMA Y CAPÍTULO

ÁREA DE GASTO POLÍTICA GRUPO PROG.	CAPÍTULO								TOTAL
	1	2	3	4	6	7	8	9	
Total Política	332.043,48	25.526.874,23		6.390.795,33	3.469.785,69				35.719.498,73
17 MEDIO AMBIENTE.									
170 ADMINISTRACIÓN GENERAL DEL MEDIO AMBIENTE.	596.068,99								596.068,99
171 PARQUES Y JARDINES.		7.616.660,47			762.828,54				8.379.489,01
172 PROTECCIÓN Y MEJORA DEL MEDIO AMBIENTE.		2.283,88							2.283,88
Total Política	596.068,99	7.618.944,35			762.828,54				8.977.841,88
Total Área de Gasto	21.416.708,24	36.419.286,85		9.617.993,25	11.238.197,91	2.948.100,00			81.640.286,25
2 ACTUACIONES DE PROTECCIÓN Y PROMOCIÓN SOCIAL.									
22 OTRAS PRESTACIONES ECONÓMICAS A FAVOR DE EMPLEADOS.									
221 OTRAS PRESTACIONES ECONÓMICAS A FAVOR DE EMPLEADOS.	557.706,60								557.706,60
Total Política	557.706,60								557.706,60
23 SERVICIOS SOCIALES Y PROMOCIÓN SOCIAL.									
231 ASISTENCIA SOCIAL PRIMARIA	6.258.684,76	2.207.030,69		1.469.776,16	3.574,04				9.939.065,65
Total Política	6.258.684,76	2.207.030,69		1.469.776,16	3.574,04				9.939.065,65
24 FOMENTO DEL EMPLEO.									
241 FOMENTO DEL EMPLEO.	2.637.373,02	23.915,95		75.000,00					2.736.288,97
Total Política	2.637.373,02	23.915,95		75.000,00					2.736.288,97
Total Área de Gasto	9.453.764,38	2.230.946,64		1.544.776,16	3.574,04				13.233.061,22
3 PRODUCCIÓN DE BIENES PÚBLICOS DE CARÁCTER PREFERENTE.									
31 SANIDAD.									
311 PROTECCIÓN DE LA SALUBRIDAD PÚBLICA	289.783,45	449.954,56							739.738,01
Total Política	289.783,45	449.954,56							739.738,01
32 EDUCACIÓN.									
320 ADMINISTRACIÓN GENERAL DE EDUCACIÓN.	304.349,35	2.508.219,06		80.086,78					2.892.655,19

(2025)

RESUMEN DE OBLIGACIONES RECONOCIDAS NETAS POR CLASIFICACIÓN PROGRAMA Y CAPÍTULO

ÁREA DE GASTO POLÍTICA GRUPO PROG.	CAPÍTULO								TOTAL
	1	2	3	4	6	7	8	9	
323 FUNCIONAMIENTO DE CENTROS DE ENSEÑANZA PREESCOLAR Y PRIMARIA		1.896.583,33							1.896.583,33
325 VIGILANCIA DEL CUMPLIMIENTO DE LA ESCOLARIDAD OBLIGATORIA		3.080,00							3.080,00
326 SERVICIOS COMPLEMENTARIOS DE EDUCACIÓN		62.011,39			2.450,25				64.461,64
Total Política	304.349,35	4.469.893,78		80.086,78	2.450,25				4.856.780,16
33 CULTURA.									
330 ADMINISTRACIÓN GENERAL DE CULTURA.	1.924.365,85	1.445.644,82		207.719,27	47.334,29				3.625.064,23
332 BIBLIOTECAS Y ARCHIVOS.	209.132,45	2.767,04			104.742,52				316.642,01
333 EQUIPAMIENTOS CULTURALES Y MUSEOS					3.266.919,42				3.266.919,42
334 PROMOCIÓN CULTURAL.	727.141,06	2.101.491,35		87.995,67	4.200,55				2.920.828,63
338 FIESTAS POPULARES Y FESTEJOS.	574.459,57	1.305.501,00		118.877,77					1.998.838,34
Total Política	3.435.098,93	4.855.404,21		414.592,71	3.423.196,78				12.128.292,63
34 DEPORTE.									
340 ADMINISTRACIÓN GENERAL DE DEPORTES.	2.688.212,93	85.106,07							2.773.319,00
341 PROMOCIÓN Y FOMENTO DEL DEPORTE.		192.895,88		1.216.228,39					1.409.124,27
342 INSTALACIONES DEPORTIVAS.		2.193.183,48		4.862,61	1.085.263,68				3.283.309,77
Total Política	2.688.212,93	2.471.185,43		1.221.091,00	1.085.263,68				7.465.753,04
Total Área de Gasto	6.717.444,66	12.246.437,98		1.715.770,49	4.510.910,71				25.190.563,84
4 ACTUACIONES DE CARÁCTER ECONÓMICO.									
43 COMERCIO, TURISMO Y PEQUEÑAS Y MEDIANAS EMPRESAS.									
431 COMERCIO.		133.534,19							133.534,19
432 INFORMACIÓN Y PROMOCIÓN TURÍSTICA.		4.559.626,73			836.102,54				5.395.729,27
433 DESARROLLO EMPRESARIAL.		69.071,52		13.012,34					82.083,86
Total Política		4.762.232,44		13.012,34	836.102,54				5.611.347,32
44 TRANSPORTE PÚBLICO.									
441 TRANSPORTE DE VIAJEROS				1.456.558,67		16.250,00			1.472.808,67
Total Política				1.456.558,67		16.250,00			1.472.808,67

(2025)

RESUMEN DE OBLIGACIONES RECONOCIDAS NETAS POR CLASIFICACIÓN PROGRAMA Y CAPÍTULO

ÁREA DE GASTO POLÍTICA GRUPO PROG.	CAPÍTULO								TOTAL
	1	2	3	4	6	7	8	9	
45 INFRAESTRUCTURAS.									
450 ADMINISTRACIÓN GENERAL DE INFRAESTRUCTURAS.					140.244,05				140.244,05
459 OTRAS INFRAESTRUCTURAS.		213.936,00			1.040.373,29				1.254.309,29
Total Política		213.936,00			1.180.617,34				1.394.553,34
49 OTRAS ACTUACIONES DE CARÁCTER ECONÓMICO.									
493 PROTECCIÓN DE CONSUMIDORES Y USUARIOS	74.647,14								74.647,14
Total Política	74.647,14								74.647,14
Total Área de Gasto	74.647,14	4.976.168,44		1.469.571,01	2.016.719,88	16.250,00			8.553.356,47
9 ACTUACIONES DE CARÁCTER GENERAL.									
91 ÓRGANOS DE GOBIERNO.									
912 ÓRGANOS DE GOBIERNO.	3.834.803,48	128.949,98		77.700,00					4.041.453,46
Total Política	3.834.803,48	128.949,98		77.700,00					4.041.453,46
92 SERVICIOS DE CARÁCTER GENERAL.									
920 ADMINISTRACIÓN GENERAL .	5.847.873,94	3.858.098,28			2.913.936,13				12.619.908,35
923 INFORMACIÓN BÁSICA Y ESTADÍSTICA.	433.276,03								433.276,03
924 PARTICIPACIÓN CIUDADANA	90.354,87	5.346,83							95.701,70
925 ATENCIÓN A LOS CIUDADANOS	468.742,36								468.742,36
Total Política	6.840.247,20	3.863.445,11			2.913.936,13				13.617.628,44
93 ADMINISTRACIÓN FINANCIERA Y TRIBUTARIA.									
931 POLÍTICA ECONÓMICA Y FISCAL.	642.026,51	48.735,72							690.762,23
932 GESTIÓN DEL SISTEMA TRIBUTARIO.	960.759,47								960.759,47
933 GESTIÓN DEL PATRIMONIO.		987.757,84			2.300.000,00				3.287.757,84
934 GESTIÓN DE LA DEUDA Y DE LA TESORERÍA.	354.076,96								354.076,96
Total Política	1.956.862,94	1.036.493,56			2.300.000,00				5.293.356,50
Total Área de Gasto	12.631.913,62	5.028.888,65		77.700,00	5.213.936,13				22.952.438,40
Total	50.294.478,04	60.901.728,56	1.796.787,04	14.425.810,91	22.983.338,67	2.964.350,00		10.085.058,84	163.451.552,06

Ejercicio 1991

CAPÍTULO	DESCRIPCIÓN	PENDIENTE DE COBRO A 1 DE ENERO	MODIFICACIONES SALDO INICIAL	DERECHOS ANULADOS		TOTAL DERECHOS ANULADOS
				ANULACIÓN DE LIQUIDACIONES	APLAZAMIENTO Y FRACCIONAMIENTO	
1	IMPUESTOS DIRECTOS.	1.274.165,35				
	Total Ejercicio 1991	1.274.165,35				

Ejercicio 1995

CAPÍTULO	DESCRIPCIÓN	PENDIENTE DE COBRO A 1 DE ENERO	MODIFICACIONES SALDO INICIAL	DERECHOS ANULADOS		TOTAL DERECHOS ANULADOS
				ANULACIÓN DE LIQUIDACIONES	APLAZAMIENTO Y FRACCIONAMIENTO	
1	IMPUESTOS DIRECTOS.	397.409,54				
	Total Ejercicio 1995	397.409,54				

Ejercicio 1996

CAPÍTULO	DESCRIPCIÓN	PENDIENTE DE COBRO A 1 DE ENERO	MODIFICACIONES SALDO INICIAL	DERECHOS ANULADOS		TOTAL DERECHOS ANULADOS
				ANULACIÓN DE LIQUIDACIONES	APLAZAMIENTO Y FRACCIONAMIENTO	
1	IMPUESTOS DIRECTOS.	1.437.474,87				
3	TASAS, PRECIOS PÚBLICOS Y OTROS INGRESOS.	72.885,91				
	Total Ejercicio 1996	1.510.360,78				

Ejercicio 1997

CAPÍTULO	DESCRIPCIÓN	PENDIENTE DE COBRO A 1 DE ENERO	MODIFICACIONES SALDO INICIAL	DERECHOS ANULADOS		TOTAL DERECHOS ANULADOS
				ANULACIÓN DE LIQUIDACIONES	APLAZAMIENTO Y FRACCIONAMIENTO	
1	IMPUESTOS DIRECTOS.	1.140.735,17		57,07		57,07
3	TASAS, PRECIOS PÚBLICOS Y OTROS INGRESOS.	35.392,70				
	Total Ejercicio 1997	1.176.127,87		57,07		57,07

Ejercicio 1998

CAPÍTULO	DESCRIPCIÓN	PENDIENTE DE COBRO A 1 DE ENERO	MODIFICACIONES SALDO INICIAL	DERECHOS ANULADOS		TOTAL DERECHOS ANULADOS
				ANULACIÓN DE LIQUIDACIONES	APLAZAMIENTO Y FRACCIONAMIENTO	
1	IMPUESTOS DIRECTOS.	1.117.221,62		177,21		177,21
3	TASAS, PRECIOS PÚBLICOS Y OTROS INGRESOS.	95.702,24				
	Total Ejercicio 1998	1.212.923,86		177,21		177,21

Ejercicio 1999

CAPÍTULO	DESCRIPCIÓN	PENDIENTE DE COBRO A 1 DE ENERO	MODIFICACIONES SALDO INICIAL	DERECHOS ANULADOS		TOTAL DERECHOS ANULADOS
				ANULACIÓN DE LIQUIDACIONES	APLAZAMIENTO Y FRACCIONAMIENTO	
1	IMPUESTOS DIRECTOS.	1.134.420,90		314,11		314,11
3	TASAS, PRECIOS PÚBLICOS Y OTROS INGRESOS.	33.940,39				
	Total Ejercicio 1999	1.168.361,29		314,11		314,11

Ejercicio 2000

CAPÍTULO	DESCRIPCIÓN	PENDIENTE DE COBRO A 1 DE ENERO	MODIFICACIONES SALDO INICIAL	DERECHOS ANULADOS		TOTAL DERECHOS ANULADOS
				ANULACIÓN DE LIQUIDACIONES	APLAZAMIENTO Y FRACCIONAMIENTO	
1	IMPUESTOS DIRECTOS.	1.376.540,65		316,78		316,78
2	IMPUESTOS INDIRECTOS.	38.054,99				
3	TASAS, PRECIOS PÚBLICOS Y OTROS INGRESOS.	209.462,34				
	Total Ejercicio 2000	1.624.057,98		316,78		316,78

Ejercicio 2001

CAPÍTULO	DESCRIPCIÓN	PENDIENTE DE COBRO A 1 DE ENERO	MODIFICACIONES SALDO INICIAL	DERECHOS ANULADOS		TOTAL DERECHOS ANULADOS
				ANULACIÓN DE LIQUIDACIONES	APLAZAMIENTO Y FRACCIONAMIENTO	
1	IMPUESTOS DIRECTOS.	2.175.768,03		334,95		334,95
2	IMPUESTOS INDIRECTOS.	15.318,16				
3	TASAS, PRECIOS PÚBLICOS Y OTROS INGRESOS.	341.768,17				
7	TRANSFERENCIAS DE CAPITAL.	624.624,62				
	Total Ejercicio 2001	3.157.478,98		334,95		334,95

Ejercicio 2002

CAPÍTULO	DESCRIPCIÓN	PENDIENTE DE COBRO A 1 DE ENERO	MODIFICACIONES SALDO INICIAL	DERECHOS ANULADOS		TOTAL DERECHOS ANULADOS
				ANULACIÓN DE LIQUIDACIONES	APLAZAMIENTO Y FRACCIONAMIENTO	
1	IMPUESTOS DIRECTOS.	1.337.214,93		497,11		497,11
2	IMPUESTOS INDIRECTOS.	22.428,37				
3	TASAS, PRECIOS PÚBLICOS Y OTROS INGRESOS.	200.084,26		60,10		60,10
	Total Ejercicio 2002	1.559.727,56		557,21		557,21

Ejercicio 2003

CAPÍTULO	DESCRIPCIÓN	PENDIENTE DE COBRO A 1 DE ENERO	MODIFICACIONES SALDO INICIAL	DERECHOS ANULADOS		TOTAL DERECHOS ANULADOS
				ANULACIÓN DE LIQUIDACIONES	APLAZAMIENTO Y FRACCIONAMIENTO	
1	IMPUESTOS DIRECTOS.	444.840,68		596,96		596,96
3	TASAS, PRECIOS PÚBLICOS Y OTROS INGRESOS.	92.188,42		2.873,44		2.873,44
	Total Ejercicio 2003	537.029,10		3.470,40		3.470,40

Ejercicio 2004

CAPÍTULO	DESCRIPCIÓN	PENDIENTE DE COBRO A 1 DE ENERO	MODIFICACIONES SALDO INICIAL	DERECHOS ANULADOS		TOTAL DERECHOS ANULADOS
				ANULACIÓN DE LIQUIDACIONES	APLAZAMIENTO Y FRACCIONAMIENTO	
1	IMPUESTOS DIRECTOS.	1.303.814,09		6.660,48		6.660,48
2	IMPUESTOS INDIRECTOS.	46.254,93		33.250,56		33.250,56
3	TASAS, PRECIOS PÚBLICOS Y OTROS INGRESOS.	321.351,98		118.093,23		118.093,23
7	TRANSFERENCIAS DE CAPITAL.	16.350,52				
	Total Ejercicio 2004	1.687.771,52		158.004,27		158.004,27

Ejercicio 2005

CAPÍTULO	DESCRIPCIÓN	PENDIENTE DE COBRO A 1 DE ENERO	MODIFICACIONES SALDO INICIAL	DERECHOS ANULADOS		TOTAL DERECHOS ANULADOS
				ANULACIÓN DE LIQUIDACIONES	APLAZAMIENTO Y FRACCIONAMIENTO	
1	IMPUESTOS DIRECTOS.	968.259,30		2.506,82		2.506,82
2	IMPUESTOS INDIRECTOS.	5.442,75		592,06		592,06
3	TASAS, PRECIOS PÚBLICOS Y OTROS INGRESOS.	197.196,28		12.387,89		12.387,89
	Total Ejercicio 2005	1.170.898,33		15.486,77		15.486,77

Ejercicio 2006

CAPÍTULO	DESCRIPCIÓN	PENDIENTE DE COBRO A 1 DE ENERO	MODIFICACIONES SALDO INICIAL	DERECHOS ANULADOS		TOTAL DERECHOS ANULADOS
				ANULACIÓN DE LIQUIDACIONES	APLAZAMIENTO Y FRACCIONAMIENTO	
1	IMPUESTOS DIRECTOS.	1.127.729,02		1.816,67		1.816,67
2	IMPUESTOS INDIRECTOS.	8.285,71				
3	TASAS, PRECIOS PÚBLICOS Y OTROS INGRESOS.	255.791,72		11.442,00		11.442,00
	Total Ejercicio 2006	1.391.806,45		13.258,67		13.258,67

Ejercicio 2007

CAPÍTULO	DESCRIPCIÓN	PENDIENTE DE COBRO A 1 DE ENERO	MODIFICACIONES SALDO INICIAL	DERECHOS ANULADOS		TOTAL DERECHOS ANULADOS
				ANULACIÓN DE LIQUIDACIONES	APLAZAMIENTO Y FRACCIONAMIENTO	
1	IMPUESTOS DIRECTOS.	1.285.434,76		2.861,24		2.861,24
2	IMPUESTOS INDIRECTOS.	29.656,25				
3	TASAS, PRECIOS PÚBLICOS Y OTROS INGRESOS.	424.004,04		4.850,00		4.850,00
	Total Ejercicio 2007	1.739.095,05		7.711,24		7.711,24

Ejercicio 2008

CAPÍTULO	DESCRIPCIÓN	PENDIENTE DE COBRO A 1 DE ENERO	MODIFICACIONES SALDO INICIAL	DERECHOS ANULADOS		TOTAL DERECHOS ANULADOS
				ANULACIÓN DE LIQUIDACIONES	APLAZAMIENTO Y FRACCIONAMIENTO	
1	IMPUESTOS DIRECTOS.	604.061,75		2.089,34		2.089,34
2	IMPUESTOS INDIRECTOS.	123.787,72				
3	TASAS, PRECIOS PÚBLICOS Y OTROS INGRESOS.	826.034,46		1.404,74		1.404,74
4	TRANSFERENCIA CORRIENTES.	299.000,00				
5	INGRESOS PATRIMONIALES.	4.839,80				
	Total Ejercicio 2008	1.857.723,73		3.494,08		3.494,08

Ejercicio 2009

CAPÍTULO	DESCRIPCIÓN	PENDIENTE DE COBRO A 1 DE ENERO	MODIFICACIONES SALDO INICIAL	DERECHOS ANULADOS		TOTAL DERECHOS ANULADOS
				ANULACIÓN DE LIQUIDACIONES	APLAZAMIENTO Y FRACCIONAMIENTO	
1	IMPUESTOS DIRECTOS.	580.883,38		2.605,32		2.605,32
2	IMPUESTOS INDIRECTOS.	27.589,25		1.622,66		1.622,66
3	TASAS, PRECIOS PÚBLICOS Y OTROS INGRESOS.	548.187,10		9.254,35		9.254,35
4	TRANSFERENCIA CORRIENTES.	372.558,67				
5	INGRESOS PATRIMONIALES.	1.214,66				
7	TRANSFERENCIAS DE CAPITAL.	108.000,00				
	Total Ejercicio 2009	1.638.433,06		13.482,33		13.482,33

Ejercicio 2010

CAPÍTULO	DESCRIPCIÓN	PENDIENTE DE COBRO A 1 DE ENERO	MODIFICACIONES SALDO INICIAL	DERECHOS ANULADOS		TOTAL DERECHOS ANULADOS
				ANULACIÓN DE LIQUIDACIONES	APLAZAMIENTO Y FRACCIONAMIENTO	
1	IMPUESTOS DIRECTOS.	900.128,66		2.923,15		2.923,15
2	IMPUESTOS INDIRECTOS.	44.180,08		1.379,60		1.379,60
3	TASAS, PRECIOS PÚBLICOS Y OTROS INGRESOS.	411.634,35		5.223,57		5.223,57
4	TRANSFERENCIA CORRIENTES.	171.665,55				
7	TRANSFERENCIAS DE CAPITAL.	242.543,33				
	Total Ejercicio 2010	1.770.151,97		9.526,32		9.526,32

Ejercicio 2011

CAPÍTULO	DESCRIPCIÓN	PENDIENTE DE COBRO A 1 DE ENERO	MODIFICACIONES SALDO INICIAL	DERECHOS ANULADOS		TOTAL DERECHOS ANULADOS
				ANULACIÓN DE LIQUIDACIONES	APLAZAMIENTO Y FRACCIONAMIENTO	
1	IMPUESTOS DIRECTOS.	1.690.594,89		5.463,02		5.463,02
2	IMPUESTOS INDIRECTOS.	105.272,71		257,04		257,04
3	TASAS, PRECIOS PÚBLICOS Y OTROS INGRESOS.	699.912,74	-6.101,00	17.299,34		17.299,34
4	TRANSFERENCIA CORRIENTES.	23.828,25				
7	TRANSFERENCIAS DE CAPITAL.	47.658,51				
	Total Ejercicio 2011	2.567.267,10	-6.101,00	23.019,40		23.019,40

Ejercicio 2012

CAPÍTULO	DESCRIPCIÓN	PENDIENTE DE COBRO A 1 DE ENERO	MODIFICACIONES SALDO INICIAL	DERECHOS ANULADOS		TOTAL DERECHOS ANULADOS
				ANULACIÓN DE LIQUIDACIONES	APLAZAMIENTO Y FRACCIONAMIENTO	
1	IMPUESTOS DIRECTOS.	1.138.792,05	-5.961,81	19.136,38		19.136,38
2	IMPUESTOS INDIRECTOS.	22.939,03		3.748,72		3.748,72
3	TASAS, PRECIOS PÚBLICOS Y OTROS INGRESOS.	723.999,89		16.276,13		16.276,13
5	INGRESOS PATRIMONIALES.	2.424,00				
	Total Ejercicio 2012	1.888.154,97	-5.961,81	39.161,23		39.161,23

EJERCICIOS CERRADOS (RESUMEN GENERAL POR CAPÍTULOS)

EJECUCIÓN DE PRESUPUESTOS CERRADOS DESDE 1/1/2025 HASTA 31/3/2025

Ejercicio 2013

CAPÍTULO	DESCRIPCIÓN	PENDIENTE DE COBRO A 1 DE ENERO	MODIFICACIONES SALDO INICIAL	DERECHOS ANULADOS		TOTAL DERECHOS ANULADOS
				ANULACIÓN DE LIQUIDACIONES	APLAZAMIENTO Y FRACCIONAMIENTO	
1	IMPUESTOS DIRECTOS.	2.139.731,65		8.734,43		8.734,43
2	IMPUESTOS INDIRECTOS.	10.583,73				
3	TASAS, PRECIOS PÚBLICOS Y OTROS INGRESOS.	406.013,19	-784,33	13.447,97		13.447,97
	Total Ejercicio 2013	2.556.328,57	-784,33	22.182,40		22.182,40

Ejercicio 2014

CAPÍTULO	DESCRIPCIÓN	PENDIENTE DE COBRO A 1 DE ENERO	MODIFICACIONES SALDO INICIAL	DERECHOS ANULADOS		TOTAL DERECHOS ANULADOS
				ANULACIÓN DE LIQUIDACIONES	APLAZAMIENTO Y FRACCIONAMIENTO	
1	IMPUESTOS DIRECTOS.	2.300.070,51		4.929,98		4.929,98
2	IMPUESTOS INDIRECTOS.	58.046,22				
3	TASAS, PRECIOS PÚBLICOS Y OTROS INGRESOS.	357.954,28		5.197,16		5.197,16
5	INGRESOS PATRIMONIALES.	2.253,04				
7	TRANSFERENCIAS DE CAPITAL.	71.751,96				
	Total Ejercicio 2014	2.790.076,01		10.127,14		10.127,14

Ejercicio 2015

CAPÍTULO	DESCRIPCIÓN	PENDIENTE DE COBRO A 1 DE ENERO	MODIFICACIONES SALDO INICIAL	DERECHOS ANULADOS		TOTAL DERECHOS ANULADOS
				ANULACIÓN DE LIQUIDACIONES	APLAZAMIENTO Y FRACCIONAMIENTO	
1	IMPUESTOS DIRECTOS.	1.529.500,25		43.973,38		43.973,38
2	IMPUESTOS INDIRECTOS.	2.460,10				
3	TASAS, PRECIOS PÚBLICOS Y OTROS INGRESOS.	563.219,89		6.804,16		6.804,16
5	INGRESOS PATRIMONIALES.	7.095,43				
	Total Ejercicio 2015	2.102.275,67		50.777,54		50.777,54

Ejercicio 2016

CAPÍTULO	DESCRIPCIÓN	PENDIENTE DE COBRO A 1 DE ENERO	MODIFICACIONES SALDO INICIAL	DERECHOS ANULADOS		TOTAL DERECHOS ANULADOS
				ANULACIÓN DE LIQUIDACIONES	APLAZAMIENTO Y FRACCIONAMIENTO	
1	IMPUESTOS DIRECTOS.	1.746.592,23		61.555,28		61.555,28
2	IMPUESTOS INDIRECTOS.	2.631,09				
3	TASAS, PRECIOS PÚBLICOS Y OTROS INGRESOS.	290.198,02		6.078,99		6.078,99
5	INGRESOS PATRIMONIALES.	8.914,77				
	Total Ejercicio 2016	2.048.336,11		67.634,27		67.634,27

Ejercicio 2017

CAPÍTULO	DESCRIPCIÓN	PENDIENTE DE COBRO A 1 DE ENERO	MODIFICACIONES SALDO INICIAL	DERECHOS ANULADOS		TOTAL DERECHOS ANULADOS
				ANULACIÓN DE LIQUIDACIONES	APLAZAMIENTO Y FRACCIONAMIENTO	
1	IMPUESTOS DIRECTOS.	1.391.149,69		32.265,14		32.265,14
2	IMPUESTOS INDIRECTOS.	213.964,71				
3	TASAS, PRECIOS PÚBLICOS Y OTROS INGRESOS.	565.289,57		4.580,13		4.580,13
4	TRANSFERENCIA CORRIENTES.	124.069,07				
5	INGRESOS PATRIMONIALES.	300,00				
6	ENAJENACIÓN DE INVERSIONES REALES.	0,60				
	Total Ejercicio 2017	2.294.773,64		36.845,27		36.845,27

Ejercicio 2018

CAPÍTULO	DESCRIPCIÓN	PENDIENTE DE COBRO A 1 DE ENERO	MODIFICACIONES SALDO INICIAL	DERECHOS ANULADOS		TOTAL DERECHOS ANULADOS
				ANULACIÓN DE LIQUIDACIONES	APLAZAMIENTO Y FRACCIONAMIENTO	
1	IMPUESTOS DIRECTOS.	1.718.094,65		40.997,28		40.997,28
2	IMPUESTOS INDIRECTOS.	6.407,87				
3	TASAS, PRECIOS PÚBLICOS Y OTROS INGRESOS.	372.909,06		2.676,70		2.676,70
4	TRANSFERENCIA CORRIENTES.	399.980,00	-399.980,00			
	Total Ejercicio 2018	2.497.391,58	-399.980,00	43.673,98		43.673,98

Ejercicio 2019

CAPÍTULO	DESCRIPCIÓN	PENDIENTE DE COBRO A 1 DE ENERO	MODIFICACIONES SALDO INICIAL	DERECHOS ANULADOS		TOTAL DERECHOS ANULADOS
				ANULACIÓN DE LIQUIDACIONES	APLAZAMIENTO Y FRACCIONAMIENTO	
1	IMPUESTOS DIRECTOS.	1.549.725,69	-3.300,82	33.069,11		33.069,11
2	IMPUESTOS INDIRECTOS.	125.152,73				
3	TASAS, PRECIOS PÚBLICOS Y OTROS INGRESOS.	501.782,97		45.577,54		45.577,54
4	TRANSFERENCIA CORRIENTES.	26.704,44				
5	INGRESOS PATRIMONIALES.	641.855,65	-640.928,88			
	Total Ejercicio 2019	2.845.221,48	-644.229,70	78.646,65		78.646,65

Ejercicio 2020

CAPÍTULO	DESCRIPCIÓN	PENDIENTE DE COBRO A 1 DE ENERO	MODIFICACIONES SALDO INICIAL	DERECHOS ANULADOS		TOTAL DERECHOS ANULADOS
				ANULACIÓN DE LIQUIDACIONES	APLAZAMIENTO Y FRACCIONAMIENTO	
1	IMPUESTOS DIRECTOS.	1.388.101,70		149.126,00		149.126,00
2	IMPUESTOS INDIRECTOS.	960,35		773,07		773,07
3	TASAS, PRECIOS PÚBLICOS Y OTROS INGRESOS.	235.801,37		4.795,93		4.795,93
4	TRANSFERENCIA CORRIENTES.	524.332,50				
5	INGRESOS PATRIMONIALES.	144.151,38				
	Total Ejercicio 2020	2.293.347,30		154.695,00		154.695,00

Ejercicio 2021

CAPÍTULO	DESCRIPCIÓN	PENDIENTE DE COBRO A 1 DE ENERO	MODIFICACIONES SALDO INICIAL	DERECHOS ANULADOS		TOTAL DERECHOS ANULADOS
				ANULACIÓN DE LIQUIDACIONES	APLAZAMIENTO Y FRACCIONAMIENTO	
1	IMPUESTOS DIRECTOS.	1.774.731,82		327.103,97		327.103,97
2	IMPUESTOS INDIRECTOS.	112.985,82		109.946,50		109.946,50
3	TASAS, PRECIOS PÚBLICOS Y OTROS INGRESOS.	418.368,49		23.275,70		23.275,70
4	TRANSFERENCIA CORRIENTES.	61.222,10				
5	INGRESOS PATRIMONIALES.	56.280,03				
	Total Ejercicio 2021	2.423.588,26		460.326,17		460.326,17

Ejercicio 2022

CAPÍTULO	DESCRIPCIÓN	PENDIENTE DE COBRO A 1 DE ENERO	MODIFICACIONES SALDO INICIAL	DERECHOS ANULADOS		TOTAL DERECHOS ANULADOS
				ANULACIÓN DE LIQUIDACIONES	APLAZAMIENTO Y FRACCIONAMIENTO	
1	IMPUESTOS DIRECTOS.	1.959.451,01		35.718,62		35.718,62
2	IMPUESTOS INDIRECTOS.	9.048,28		7,63		7,63
3	TASAS, PRECIOS PÚBLICOS Y OTROS INGRESOS.	813.953,42		13.144,65		13.144,65
5	INGRESOS PATRIMONIALES.	22.197,97				
7	TRANSFERENCIAS DE CAPITAL.	33.613,03				
	Total Ejercicio 2022	2.838.263,71		48.870,90		48.870,90

Ejercicio 2023

CAPÍTULO	DESCRIPCIÓN	PENDIENTE DE COBRO A 1 DE ENERO	MODIFICACIONES SALDO INICIAL	DERECHOS ANULADOS		TOTAL DERECHOS ANULADOS
				ANULACIÓN DE LIQUIDACIONES	APLAZAMIENTO Y FRACCIONAMIENTO	
1	IMPUESTOS DIRECTOS.	3.853.818,68		97.269,85		97.269,85
2	IMPUESTOS INDIRECTOS.	676.967,72		357.109,04		357.109,04
3	TASAS, PRECIOS PÚBLICOS Y OTROS INGRESOS.	1.236.193,81		175.781,59		175.781,59
4	TRANSFERENCIA CORRIENTES.	6.210,00				
5	INGRESOS PATRIMONIALES.	36.506,76	-2.322,55			
7	TRANSFERENCIAS DE CAPITAL.	5.119.270,80	547.518,19			
	Total Ejercicio 2023	10.928.967,77	545.195,64	630.160,48		630.160,48

Ejercicio 2024

CAPÍTULO	DESCRIPCIÓN	PENDIENTE DE COBRO A 1 DE ENERO	MODIFICACIONES SALDO INICIAL	DERECHOS ANULADOS		TOTAL DERECHOS ANULADOS
				ANULACIÓN DE LIQUIDACIONES	APLAZAMIENTO Y FRACCIONAMIENTO	
1	IMPUESTOS DIRECTOS.	4.618.854,31		606.778,75		606.778,75
2	IMPUESTOS INDIRECTOS.	1.113.475,46		468.780,30		468.780,30
3	TASAS, PRECIOS PÚBLICOS Y OTROS INGRESOS.	4.834.031,88		938.535,06		938.535,06
4	TRANSFERENCIA CORRIENTES.	1.053.501,79				
5	INGRESOS PATRIMONIALES.	342.841,43	-8.492,45			
7	TRANSFERENCIAS DE CAPITAL.	7.146.684,40	-571.783,79			
	Total Ejercicio 2024	19.109.389,27	-580.276,24	2.014.094,11		2.014.094,11
	Total General	84.056.903,86	-1.092.137,44	3.906.405,95		3.906.405,95

EJERCICIOS CERRADOS (RESUMEN GENERAL POR CAPÍTULOS)

EJECUCIÓN DE PRESUPUESTOS CERRADOS DESDE 1/1/2025 HASTA 31/3/2025

Ejercicio 1991

CAPÍTULO	DESCRIPCIÓN	DERECHOS CANCELADOS				TOTAL DERECHOS CANCELADOS	RECAUDACIÓN	PENDIENTE DE COBRO
		COBROS EN ESPECIE	INSOLVENCIAS	PRESCRIPCIONES	OTRAS CAUSAS			
1	IMPUESTOS DIRECTOS.							1.274.165,35
	Total Ejercicio 1991							1.274.165,35

EJERCICIOS CERRADOS (RESUMEN GENERAL POR CAPÍTULOS)

EJECUCIÓN DE PRESUPUESTOS CERRADOS DESDE 1/1/2025 HASTA 31/3/2025

Ejercicio 1995

CAPÍTULO	DESCRIPCIÓN	DERECHOS CANCELADOS				TOTAL DERECHOS CANCELADOS	RECAUDACIÓN	PENDIENTE DE COBRO
		COBROS EN ESPECIE	INSOLVENCIAS	PRESCRIPCIONES	OTRAS CAUSAS			
1	IMPUESTOS DIRECTOS.							397.409,54
	Total Ejercicio 1995							397.409,54

EJERCICIOS CERRADOS (RESUMEN GENERAL POR CAPÍTULOS)

EJECUCIÓN DE PRESUPUESTOS CERRADOS DESDE 1/1/2025 HASTA 31/3/2025

Ejercicio 1996

CAPÍTULO	DESCRIPCIÓN	DERECHOS CANCELADOS				TOTAL DERECHOS CANCELADOS	RECAUDACIÓN	PENDIENTE DE COBRO
		COBROS EN ESPECIE	INSOLVENCIAS	PRESCRIPCIONES	OTRAS CAUSAS			
1	IMPUESTOS DIRECTOS.							1.437.474,87
3	TASAS, PRECIOS PÚBLICOS Y OTROS INGRESOS.							72.885,91
	Total Ejercicio 1996							1.510.360,78

EJERCICIOS CERRADOS (RESUMEN GENERAL POR CAPÍTULOS)

EJECUCIÓN DE PRESUPUESTOS CERRADOS DESDE 1/1/2025 HASTA 31/3/2025

Ejercicio 1997

CAPÍTULO	DESCRIPCIÓN	DERECHOS CANCELADOS				TOTAL DERECHOS CANCELADOS	RECAUDACIÓN	PENDIENTE DE COBRO
		COBROS EN ESPECIE	INSOLVENCIAS	PRESCRIPCIONES	OTRAS CAUSAS			
1	IMPUESTOS DIRECTOS.							1.140.678,10
3	TASAS, PRECIOS PÚBLICOS Y OTROS INGRESOS.							35.392,70
	Total Ejercicio 1997							1.176.070,80

EJERCICIOS CERRADOS (RESUMEN GENERAL POR CAPÍTULOS)

EJECUCIÓN DE PRESUPUESTOS CERRADOS DESDE 1/1/2025 HASTA 31/3/2025

Ejercicio 1998

CAPÍTULO	DESCRIPCIÓN	DERECHOS CANCELADOS				TOTAL DERECHOS CANCELADOS	RECAUDACIÓN	PENDIENTE DE COBRO
		COBROS EN ESPECIE	INSOLVENCIAS	PRESCRIPCIONES	OTRAS CAUSAS			
1	IMPUESTOS DIRECTOS.							1.117.044,41
3	TASAS, PRECIOS PÚBLICOS Y OTROS INGRESOS.							95.702,24
	Total Ejercicio 1998							1.212.746,65

EJERCICIOS CERRADOS (RESUMEN GENERAL POR CAPÍTULOS)

EJECUCIÓN DE PRESUPUESTOS CERRADOS DESDE 1/1/2025 HASTA 31/3/2025

Ejercicio 1999

CAPÍTULO	DESCRIPCIÓN	DERECHOS CANCELADOS				TOTAL DERECHOS CANCELADOS	RECAUDACIÓN	PENDIENTE DE COBRO
		COBROS EN ESPECIE	INSOLVENCIAS	PRESCRIPCIONES	OTRAS CAUSAS			
1	IMPUESTOS DIRECTOS.							1.134.106,79
3	TASAS, PRECIOS PÚBLICOS Y OTROS INGRESOS.							33.940,39
	Total Ejercicio 1999							1.168.047,18

EJERCICIOS CERRADOS (RESUMEN GENERAL POR CAPÍTULOS)

EJECUCIÓN DE PRESUPUESTOS CERRADOS DESDE 1/1/2025 HASTA 31/3/2025

Ejercicio 2000

CAPÍTULO	DESCRIPCIÓN	DERECHOS CANCELADOS				TOTAL DERECHOS CANCELADOS	RECAUDACIÓN	PENDIENTE DE COBRO
		COBROS EN ESPECIE	INSOLVENCIAS	PRESCRIPCIONES	OTRAS CAUSAS			
1	IMPUESTOS DIRECTOS.							1.376.223,87
2	IMPUESTOS INDIRECTOS.							38.054,99
3	TASAS, PRECIOS PÚBLICOS Y OTROS INGRESOS.							209.462,34
	Total Ejercicio 2000							1.623.741,20

EJERCICIOS CERRADOS (RESUMEN GENERAL POR CAPÍTULOS)

EJECUCIÓN DE PRESUPUESTOS CERRADOS DESDE 1/1/2025 HASTA 31/3/2025

Ejercicio 2001

CAPÍTULO	DESCRIPCIÓN	DERECHOS CANCELADOS				TOTAL DERECHOS CANCELADOS	RECAUDACIÓN	PENDIENTE DE COBRO
		COBROS EN ESPECIE	INSOLVENCIAS	PRESCRIPCIONES	OTRAS CAUSAS			
1	IMPUESTOS DIRECTOS.						103,65	2.175.329,43
2	IMPUESTOS INDIRECTOS.							15.318,16
3	TASAS, PRECIOS PÚBLICOS Y OTROS INGRESOS.							341.768,17
7	TRANSFERENCIAS DE CAPITAL.							624.624,62
	Total Ejercicio 2001						103,65	3.157.040,38

EJERCICIOS CERRADOS (RESUMEN GENERAL POR CAPÍTULOS)

EJECUCIÓN DE PRESUPUESTOS CERRADOS DESDE 1/1/2025 HASTA 31/3/2025

Ejercicio 2002

CAPÍTULO	DESCRIPCIÓN	DERECHOS CANCELADOS				TOTAL DERECHOS CANCELADOS	RECAUDACIÓN	PENDIENTE DE COBRO
		COBROS EN ESPECIE	INSOLVENCIAS	PRESCRIPCIONES	OTRAS CAUSAS			
1	IMPUESTOS DIRECTOS.						55,79	1.336.662,03
2	IMPUESTOS INDIRECTOS.							22.428,37
3	TASAS, PRECIOS PÚBLICOS Y OTROS INGRESOS.						47,22	199.976,94
	Total Ejercicio 2002						103,01	1.559.067,34

EJERCICIOS CERRADOS (RESUMEN GENERAL POR CAPÍTULOS)

EJECUCIÓN DE PRESUPUESTOS CERRADOS DESDE 1/1/2025 HASTA 31/3/2025

Ejercicio 2003

CAPÍTULO	DESCRIPCIÓN	DERECHOS CANCELADOS				TOTAL DERECHOS CANCELADOS	RECAUDACIÓN	PENDIENTE DE COBRO
		COBROS EN ESPECIE	INSOLVENCIAS	PRESCRIPCIONES	OTRAS CAUSAS			
1	IMPUESTOS DIRECTOS.							444.243,72
3	TASAS, PRECIOS PÚBLICOS Y OTROS INGRESOS.							89.314,98
	Total Ejercicio 2003							533.558,70

EJERCICIOS CERRADOS (RESUMEN GENERAL POR CAPÍTULOS)

EJECUCIÓN DE PRESUPUESTOS CERRADOS DESDE 1/1/2025 HASTA 31/3/2025

Ejercicio 2004

CAPÍTULO	DESCRIPCIÓN	DERECHOS CANCELADOS				TOTAL DERECHOS CANCELADOS	RECAUDACIÓN	PENDIENTE DE COBRO
		COBROS EN ESPECIE	INSOLVENCIAS	PRESCRIPCIONES	OTRAS CAUSAS			
1	IMPUESTOS DIRECTOS.						357,81	1.296.795,80
2	IMPUESTOS INDIRECTOS.							13.004,37
3	TASAS, PRECIOS PÚBLICOS Y OTROS INGRESOS.							203.258,75
7	TRANSFERENCIAS DE CAPITAL.							16.350,52
	Total Ejercicio 2004						357,81	1.529.409,44

EJERCICIOS CERRADOS (RESUMEN GENERAL POR CAPÍTULOS)

EJECUCIÓN DE PRESUPUESTOS CERRADOS DESDE 1/1/2025 HASTA 31/3/2025

Ejercicio 2005

CAPÍTULO	DESCRIPCIÓN	DERECHOS CANCELADOS				TOTAL DERECHOS CANCELADOS	RECAUDACIÓN	PENDIENTE DE COBRO
		COBROS EN ESPECIE	INSOLVENCIAS	PRESCRIPCIONES	OTRAS CAUSAS			
1	IMPUESTOS DIRECTOS.						742,41	965.010,07
2	IMPUESTOS INDIRECTOS.							4.850,69
3	TASAS, PRECIOS PÚBLICOS Y OTROS INGRESOS.						84,92	184.723,47
	Total Ejercicio 2005						827,33	1.154.584,23

EJERCICIOS CERRADOS (RESUMEN GENERAL POR CAPÍTULOS)

EJECUCIÓN DE PRESUPUESTOS CERRADOS DESDE 1/1/2025 HASTA 31/3/2025

Ejercicio 2006

CAPÍTULO	DESCRIPCIÓN	DERECHOS CANCELADOS				TOTAL DERECHOS CANCELADOS	RECAUDACIÓN	PENDIENTE DE COBRO
		COBROS EN ESPECIE	INSOLVENCIAS	PRESCRIPCIONES	OTRAS CAUSAS			
1	IMPUESTOS DIRECTOS.						1.407,75	1.124.504,60
2	IMPUESTOS INDIRECTOS.							8.285,71
3	TASAS, PRECIOS PÚBLICOS Y OTROS INGRESOS.						394,65	243.955,07
	Total Ejercicio 2006						1.802,40	1.376.745,38

EJERCICIOS CERRADOS (RESUMEN GENERAL POR CAPÍTULOS)

EJECUCIÓN DE PRESUPUESTOS CERRADOS DESDE 1/1/2025 HASTA 31/3/2025

Ejercicio 2007

CAPÍTULO	DESCRIPCIÓN	DERECHOS CANCELADOS				TOTAL DERECHOS CANCELADOS	RECAUDACIÓN	PENDIENTE DE COBRO
		COBROS EN ESPECIE	INSOLVENCIAS	PRESCRIPCIONES	OTRAS CAUSAS			
1	IMPUESTOS DIRECTOS.						3.139,13	1.279.434,39
2	IMPUESTOS INDIRECTOS.							29.656,25
3	TASAS, PRECIOS PÚBLICOS Y OTROS INGRESOS.							419.154,04
	Total Ejercicio 2007						3.139,13	1.728.244,68

EJERCICIOS CERRADOS (RESUMEN GENERAL POR CAPÍTULOS)

EJECUCIÓN DE PRESUPUESTOS CERRADOS DESDE 1/1/2025 HASTA 31/3/2025

Ejercicio 2008

CAPÍTULO	DESCRIPCIÓN	DERECHOS CANCELADOS				TOTAL DERECHOS CANCELADOS	RECAUDACIÓN	PENDIENTE DE COBRO
		COBROS EN ESPECIE	INSOLVENCIAS	PRESCRIPCIONES	OTRAS CAUSAS			
1	IMPUESTOS DIRECTOS.						12.473,03	589.499,38
2	IMPUESTOS INDIRECTOS.							123.787,72
3	TASAS, PRECIOS PÚBLICOS Y OTROS INGRESOS.						1.612,53	823.017,19
4	TRANSFERENCIA CORRIENTES.							299.000,00
5	INGRESOS PATRIMONIALES.							4.839,80
	Total Ejercicio 2008						14.085,56	1.840.144,09

EJERCICIOS CERRADOS (RESUMEN GENERAL POR CAPÍTULOS)

EJECUCIÓN DE PRESUPUESTOS CERRADOS DESDE 1/1/2025 HASTA 31/3/2025

Ejercicio 2009

CAPÍTULO	DESCRIPCIÓN	DERECHOS CANCELADOS				TOTAL DERECHOS CANCELADOS	RECAUDACIÓN	PENDIENTE DE COBRO
		COBROS EN ESPECIE	INSOLVENCIAS	PRESCRIPCIONES	OTRAS CAUSAS			
1	IMPUESTOS DIRECTOS.						8.641,72	569.636,34
2	IMPUESTOS INDIRECTOS.							25.966,59
3	TASAS, PRECIOS PÚBLICOS Y OTROS INGRESOS.						457,91	538.474,84
4	TRANSFERENCIA CORRIENTES.							372.558,67
5	INGRESOS PATRIMONIALES.							1.214,66
7	TRANSFERENCIAS DE CAPITAL.							108.000,00
	Total Ejercicio 2009						9.099,63	1.615.851,10

EJERCICIOS CERRADOS (RESUMEN GENERAL POR CAPÍTULOS)

EJECUCIÓN DE PRESUPUESTOS CERRADOS DESDE 1/1/2025 HASTA 31/3/2025

Ejercicio 2010

CAPÍTULO	DESCRIPCIÓN	DERECHOS CANCELADOS				TOTAL DERECHOS CANCELADOS	RECAUDACIÓN	PENDIENTE DE COBRO
		COBROS EN ESPECIE	INSOLVENCIAS	PRESCRIPCIONES	OTRAS CAUSAS			
1	IMPUESTOS DIRECTOS.						8.997,70	888.207,81
2	IMPUESTOS INDIRECTOS.							42.800,48
3	TASAS, PRECIOS PÚBLICOS Y OTROS INGRESOS.						184,98	406.225,80
4	TRANSFERENCIA CORRIENTES.							171.665,55
7	TRANSFERENCIAS DE CAPITAL.							242.543,33
	Total Ejercicio 2010						9.182,68	1.751.442,97

EJERCICIOS CERRADOS (RESUMEN GENERAL POR CAPÍTULOS)

EJECUCIÓN DE PRESUPUESTOS CERRADOS DESDE 1/1/2025 HASTA 31/3/2025

Ejercicio 2011

CAPÍTULO	DESCRIPCIÓN	DERECHOS CANCELADOS				TOTAL DERECHOS CANCELADOS	RECAUDACIÓN	PENDIENTE DE COBRO
		COBROS EN ESPECIE	INSOLVENCIAS	PRESCRIPCIONES	OTRAS CAUSAS			
1	IMPUESTOS DIRECTOS.						16.269,48	1.668.862,39
2	IMPUESTOS INDIRECTOS.						7,20	105.008,47
3	TASAS, PRECIOS PÚBLICOS Y OTROS INGRESOS.						3.987,69	672.524,71
4	TRANSFERENCIA CORRIENTES.							23.828,25
7	TRANSFERENCIAS DE CAPITAL.							47.658,51
	Total Ejercicio 2011						20.264,37	2.517.882,33

EJERCICIOS CERRADOS (RESUMEN GENERAL POR CAPÍTULOS)

EJECUCIÓN DE PRESUPUESTOS CERRADOS DESDE 1/1/2025 HASTA 31/3/2025

Ejercicio 2012

CAPÍTULO	DESCRIPCIÓN	DERECHOS CANCELADOS				TOTAL DERECHOS CANCELADOS	RECAUDACIÓN	PENDIENTE DE COBRO
		COBROS EN ESPECIE	INSOLVENCIAS	PRESCRIPCIONES	OTRAS CAUSAS			
1	IMPUESTOS DIRECTOS.						19.153,07	1.094.540,79
2	IMPUESTOS INDIRECTOS.							19.190,31
3	TASAS, PRECIOS PÚBLICOS Y OTROS INGRESOS.						909,58	706.814,18
5	INGRESOS PATRIMONIALES.							2.424,00
	Total Ejercicio 2012						20.062,65	1.822.969,28

EJERCICIOS CERRADOS (RESUMEN GENERAL POR CAPÍTULOS)

EJECUCIÓN DE PRESUPUESTOS CERRADOS DESDE 1/1/2025 HASTA 31/3/2025

Ejercicio 2013

CAPÍTULO	DESCRIPCIÓN	DERECHOS CANCELADOS				TOTAL DERECHOS CANCELADOS	RECAUDACIÓN	PENDIENTE DE COBRO
		COBROS EN ESPECIE	INSOLVENCIAS	PRESCRIPCIONES	OTRAS CAUSAS			
1	IMPUESTOS DIRECTOS.						24.322,46	2.106.674,76
2	IMPUESTOS INDIRECTOS.							10.583,73
3	TASAS, PRECIOS PÚBLICOS Y OTROS INGRESOS.						2.418,42	389.362,47
	Total Ejercicio 2013						26.740,88	2.506.620,96

EJERCICIOS CERRADOS (RESUMEN GENERAL POR CAPÍTULOS)

EJECUCIÓN DE PRESUPUESTOS CERRADOS DESDE 1/1/2025 HASTA 31/3/2025

Ejercicio 2014

CAPÍTULO	DESCRIPCIÓN	DERECHOS CANCELADOS				TOTAL DERECHOS CANCELADOS	RECAUDACIÓN	PENDIENTE DE COBRO
		COBROS EN ESPECIE	INSOLVENCIAS	PRESCRIPCIONES	OTRAS CAUSAS			
1	IMPUESTOS DIRECTOS.						23.661,90	2.271.478,63
2	IMPUESTOS INDIRECTOS.							58.046,22
3	TASAS, PRECIOS PÚBLICOS Y OTROS INGRESOS.						1.252,42	351.504,70
5	INGRESOS PATRIMONIALES.							2.253,04
7	TRANSFERENCIAS DE CAPITAL.							71.751,96
	Total Ejercicio 2014						24.914,32	2.755.034,55

EJERCICIOS CERRADOS (RESUMEN GENERAL POR CAPÍTULOS)

EJECUCIÓN DE PRESUPUESTOS CERRADOS DESDE 1/1/2025 HASTA 31/3/2025

Ejercicio 2015

CAPÍTULO	DESCRIPCIÓN	DERECHOS CANCELADOS				TOTAL DERECHOS CANCELADOS	RECAUDACIÓN	PENDIENTE DE COBRO
		COBROS EN ESPECIE	INSOLVENCIAS	PRESCRIPCIONES	OTRAS CAUSAS			
1	IMPUESTOS DIRECTOS.						28.025,41	1.457.501,46
2	IMPUESTOS INDIRECTOS.							2.460,10
3	TASAS, PRECIOS PÚBLICOS Y OTROS INGRESOS.						7.088,65	549.327,08
5	INGRESOS PATRIMONIALES.							7.095,43
	Total Ejercicio 2015						35.114,06	2.016.384,07

EJERCICIOS CERRADOS (RESUMEN GENERAL POR CAPÍTULOS)

EJECUCIÓN DE PRESUPUESTOS CERRADOS DESDE 1/1/2025 HASTA 31/3/2025

Ejercicio 2016

CAPÍTULO	DESCRIPCIÓN	DERECHOS CANCELADOS				TOTAL DERECHOS CANCELADOS	RECAUDACIÓN	PENDIENTE DE COBRO
		COBROS EN ESPECIE	INSOLVENCIAS	PRESCRIPCIONES	OTRAS CAUSAS			
1	IMPUESTOS DIRECTOS.						29.414,24	1.655.622,71
2	IMPUESTOS INDIRECTOS.							2.631,09
3	TASAS, PRECIOS PÚBLICOS Y OTROS INGRESOS.						3.273,66	280.845,37
5	INGRESOS PATRIMONIALES.							8.914,77
	Total Ejercicio 2016						32.687,90	1.948.013,94

EJERCICIOS CERRADOS (RESUMEN GENERAL POR CAPÍTULOS)

EJECUCIÓN DE PRESUPUESTOS CERRADOS DESDE 1/1/2025 HASTA 31/3/2025

Ejercicio 2017

CAPÍTULO	DESCRIPCIÓN	DERECHOS CANCELADOS				TOTAL DERECHOS CANCELADOS	RECAUDACIÓN	PENDIENTE DE COBRO
		COBROS EN ESPECIE	INSOLVENCIAS	PRESCRIPCIONES	OTRAS CAUSAS			
1	IMPUESTOS DIRECTOS.						42.547,57	1.316.336,98
2	IMPUESTOS INDIRECTOS.							213.964,71
3	TASAS, PRECIOS PÚBLICOS Y OTROS INGRESOS.						2.371,73	558.337,71
4	TRANSFERENCIA CORRIENTES.						40.317,52	83.751,55
5	INGRESOS PATRIMONIALES.						300,00	
6	ENAJENACIÓN DE INVERSIONES REALES.							0,60
	Total Ejercicio 2017						85.536,82	2.172.391,55

EJERCICIOS CERRADOS (RESUMEN GENERAL POR CAPÍTULOS)

EJECUCIÓN DE PRESUPUESTOS CERRADOS DESDE 1/1/2025 HASTA 31/3/2025

Ejercicio 2018

CAPÍTULO	DESCRIPCIÓN	DERECHOS CANCELADOS				TOTAL DERECHOS CANCELADOS	RECAUDACIÓN	PENDIENTE DE COBRO
		COBROS EN ESPECIE	INSOLVENCIAS	PRESCRIPCIONES	OTRAS CAUSAS			
1	IMPUESTOS DIRECTOS.						77.316,26	1.599.781,11
2	IMPUESTOS INDIRECTOS.						1.035,16	5.372,71
3	TASAS, PRECIOS PÚBLICOS Y OTROS INGRESOS.						19.124,91	351.107,45
4	TRANSFERENCIA CORRIENTES.							
	Total Ejercicio 2018						97.476,33	1.956.261,27

EJERCICIOS CERRADOS (RESUMEN GENERAL POR CAPÍTULOS)

EJECUCIÓN DE PRESUPUESTOS CERRADOS DESDE 1/1/2025 HASTA 31/3/2025

Ejercicio 2019

CAPÍTULO	DESCRIPCIÓN	DERECHOS CANCELADOS				TOTAL DERECHOS CANCELADOS	RECAUDACIÓN	PENDIENTE DE COBRO
		COBROS EN ESPECIE	INSOLVENCIAS	PRESCRIPCIONES	OTRAS CAUSAS			
1	IMPUESTOS DIRECTOS.						104.598,35	1.408.757,41
2	IMPUESTOS INDIRECTOS.						5,00	125.147,73
3	TASAS, PRECIOS PÚBLICOS Y OTROS INGRESOS.						16.178,70	440.026,73
4	TRANSFERENCIA CORRIENTES.							26.704,44
5	INGRESOS PATRIMONIALES.						926,17	0,60
	Total Ejercicio 2019						121.708,22	2.000.636,91

EJERCICIOS CERRADOS (RESUMEN GENERAL POR CAPÍTULOS)

EJECUCIÓN DE PRESUPUESTOS CERRADOS DESDE 1/1/2025 HASTA 31/3/2025

Ejercicio 2020

CAPÍTULO	DESCRIPCIÓN	DERECHOS CANCELADOS				TOTAL DERECHOS CANCELADOS	RECAUDACIÓN	PENDIENTE DE COBRO
		COBROS EN ESPECIE	INSOLVENCIAS	PRESCRIPCIONES	OTRAS CAUSAS			
1	IMPUESTOS DIRECTOS.						117.613,44	1.121.362,26
2	IMPUESTOS INDIRECTOS.							187,28
3	TASAS, PRECIOS PÚBLICOS Y OTROS INGRESOS.						14.170,38	216.835,06
4	TRANSFERENCIA CORRIENTES.							524.332,50
5	INGRESOS PATRIMONIALES.						2.004,64	142.146,74
	Total Ejercicio 2020						133.788,46	2.004.863,84

EJERCICIOS CERRADOS (RESUMEN GENERAL POR CAPÍTULOS)

EJECUCIÓN DE PRESUPUESTOS CERRADOS DESDE 1/1/2025 HASTA 31/3/2025

Ejercicio 2021

CAPÍTULO	DESCRIPCIÓN	DERECHOS CANCELADOS				TOTAL DERECHOS CANCELADOS	RECAUDACIÓN	PENDIENTE DE COBRO
		COBROS EN ESPECIE	INSOLVENCIAS	PRESCRIPCIONES	OTRAS CAUSAS			
1	IMPUESTOS DIRECTOS.						217.245,34	1.230.382,51
2	IMPUESTOS INDIRECTOS.						735,80	2.303,52
3	TASAS, PRECIOS PÚBLICOS Y OTROS INGRESOS.						39.333,43	355.759,36
4	TRANSFERENCIA CORRIENTES.							61.222,10
5	INGRESOS PATRIMONIALES.						333,92	55.946,11
	Total Ejercicio 2021						257.648,49	1.705.613,60

EJERCICIOS CERRADOS (RESUMEN GENERAL POR CAPÍTULOS)

EJECUCIÓN DE PRESUPUESTOS CERRADOS DESDE 1/1/2025 HASTA 31/3/2025

Ejercicio 2022

CAPÍTULO	DESCRIPCIÓN	DERECHOS CANCELADOS				TOTAL DERECHOS CANCELADOS	RECAUDACIÓN	PENDIENTE DE COBRO
		COBROS EN ESPECIE	INSOLVENCIAS	PRESCRIPCIONES	OTRAS CAUSAS			
1	IMPUESTOS DIRECTOS.						598.827,24	1.324.905,15
2	IMPUESTOS INDIRECTOS.						3.229,06	5.811,59
3	TASAS, PRECIOS PÚBLICOS Y OTROS INGRESOS.						89.634,96	711.173,81
5	INGRESOS PATRIMONIALES.						11.953,33	10.244,64
7	TRANSFERENCIAS DE CAPITAL.							33.613,03
	Total Ejercicio 2022						703.644,59	2.085.748,22

EJERCICIOS CERRADOS (RESUMEN GENERAL POR CAPÍTULOS)

EJECUCIÓN DE PRESUPUESTOS CERRADOS DESDE 1/1/2025 HASTA 31/3/2025

Ejercicio 2023

CAPÍTULO	DESCRIPCIÓN	DERECHOS CANCELADOS				TOTAL DERECHOS CANCELADOS	RECAUDACIÓN	PENDIENTE DE COBRO
		COBROS EN ESPECIE	INSOLVENCIAS	PRESCRIPCIONES	OTRAS CAUSAS			
1	IMPUESTOS DIRECTOS.						2.150.647,08	1.605.901,75
2	IMPUESTOS INDIRECTOS.						247.771,73	72.086,95
3	TASAS, PRECIOS PÚBLICOS Y OTROS INGRESOS.						69.009,51	991.402,71
4	TRANSFERENCIA CORRIENTES.							6.210,00
5	INGRESOS PATRIMONIALES.						15.952,44	18.231,77
7	TRANSFERENCIAS DE CAPITAL.						2.415.352,38	3.251.436,61
	Total Ejercicio 2023						4.898.733,14	5.945.269,79

AYUNTAMIENTO DE TORREJON DE ARDOZ

EJERCICIOS CERRADOS (RESUMEN GENERAL POR CAPÍTULOS)

EJECUCIÓN DE PRESUPUESTOS CERRADOS DESDE 1/1/2025 HASTA 31/3/2025

Ejercicio 2024

CAPÍTULO	DESCRIPCIÓN	DERECHOS CANCELADOS				TOTAL DERECHOS CANCELADOS	RECAUDACIÓN	PENDIENTE DE COBRO
		COBROS EN ESPECIE	INSOLVENCIAS	PRESCRIPCIONES	OTRAS CAUSAS			
1	IMPUESTOS DIRECTOS.						2.334.724,79	1.677.350,77
2	IMPUESTOS INDIRECTOS.						482.742,36	161.952,80
3	TASAS, PRECIOS PÚBLICOS Y OTROS INGRESOS.						2.720.920,89	1.174.575,93
4	TRANSFERENCIA CORRIENTES.						1.041.732,43	11.769,36
5	INGRESOS PATRIMONIALES.						313.441,34	20.907,64
7	TRANSFERENCIAS DE CAPITAL.						5.663.533,45	911.367,16
	Total Ejercicio 2024						12.557.095,26	3.957.923,66
	Total General						19.054.116,69	60.004.243,78

EJERCICIOS CERRADOS (RESUMEN GENERAL POR CAPÍTULOS)
OBLIGACIONES DE PRESUPUESTOS CERRADOS DESDE 1/1/2025 HASTA 31/3/2025

Ejercicio: 2009

Capítulo	Descripción	Obligaciones pendientes de pago a 1 de Enero	Modificaciones saldo inicial y anulaciones	Total Obligaciones	Prescripciones	Pagos realizados	Obligaciones Pendientes de Pago
2	GASTOS CORRIENTES EN BIE	0,08		0,08			0,08
6	INVERSIONES REALES.	3.128,33		3.128,33			3.128,33
	Total Ejercicio 2009	3.128,41		3.128,41			3.128,41

EJERCICIOS CERRADOS (RESUMEN GENERAL POR CAPÍTULOS)
OBLIGACIONES DE PRESUPUESTOS CERRADOS DESDE 1/1/2025 HASTA 31/3/2025

Ejercicio: 2010

Capítulo	Descripción	Obligaciones pendientes de pago a 1 de Enero	Modificaciones saldo inicial y anulaciones	Total Obligaciones	Prescripciones	Pagos realizados	Obligaciones Pendientes de Pago
1	GASTOS DE PERSONAL.	8.712,74		8.712,74			8.712,74
2	GASTOS CORRIENTES EN BIE	3.069,97		3.069,97			3.069,97
4	TRANSFERENCIAS CORRIENTE	2.990,88		2.990,88			2.990,88
	Total Ejercicio 2010	14.773,59		14.773,59			14.773,59

EJERCICIOS CERRADOS (RESUMEN GENERAL POR CAPÍTULOS)
OBLIGACIONES DE PRESUPUESTOS CERRADOS DESDE 1/1/2025 HASTA 31/3/2025

Ejercicio: 2011

Capítulo	Descripción	Obligaciones pendientes de pago a 1 de Enero	Modificaciones saldo inicial y anulaciones	Total Obligaciones	Prescripciones	Pagos realizados	Obligaciones Pendientes de Pago
1	GASTOS DE PERSONAL.	4.248,24		4.248,24			4.248,24
2	GASTOS CORRIENTES EN BIE	14.889,21		14.889,21			14.889,21
4	TRANSFERENCIAS CORRIENTE	61.887,06		61.887,06			61.887,06
	Total Ejercicio 2011	81.024,51		81.024,51			81.024,51

EJERCICIOS CERRADOS (RESUMEN GENERAL POR CAPÍTULOS)
OBLIGACIONES DE PRESUPUESTOS CERRADOS DESDE 1/1/2025 HASTA 31/3/2025

Ejercicio: 2012

Capítulo	Descripción	Obligaciones pendientes de pago a 1 de Enero	Modificaciones saldo inicial y anulaciones	Total Obligaciones	Prescripciones	Pagos realizados	Obligaciones Pendientes de Pago
2	GASTOS CORRIENTES EN BIE	128.876,63		128.876,63			128.876,63
3	GASTOS FINANCIEROS.	3.347,26		3.347,26			3.347,26
4	TRANSFERENCIAS CORRIENTE	4.422,47		4.422,47			4.422,47
6	INVERSIONES REALES.	15.163,64		15.163,64			15.163,64
	Total Ejercicio 2012	151.810,00		151.810,00			151.810,00

EJERCICIOS CERRADOS (RESUMEN GENERAL POR CAPÍTULOS)
OBLIGACIONES DE PRESUPUESTOS CERRADOS DESDE 1/1/2025 HASTA 31/3/2025

Ejercicio: 2013

Capítulo	Descripción	Obligaciones pendientes de pago a 1 de Enero	Modificaciones saldo inicial y anulaciones	Total Obligaciones	Prescripciones	Pagos realizados	Obligaciones Pendientes de Pago
2	GASTOS CORRIENTES EN BIE	9.093,34		9.093,34			9.093,34
4	TRANSFERENCIAS CORRIENTE	37.179,11		37.179,11			37.179,11
	Total Ejercicio 2013	46.272,45		46.272,45			46.272,45

EJERCICIOS CERRADOS (RESUMEN GENERAL POR CAPÍTULOS)
OBLIGACIONES DE PRESUPUESTOS CERRADOS DESDE 1/1/2025 HASTA 31/3/2025

Ejercicio: 2014

Capítulo	Descripción	Obligaciones pendientes de pago a 1 de Enero	Modificaciones saldo inicial y anulaciones	Total Obligaciones	Prescripciones	Pagos realizados	Obligaciones Pendientes de Pago
2	GASTOS CORRIENTES EN BIE	401.894,64		401.894,64			401.894,64
3	GASTOS FINANCIEROS.	27.309,97		27.309,97			27.309,97
4	TRANSFERENCIAS CORRIENTE	5.300,00		5.300,00			5.300,00
	Total Ejercicio 2014	434.504,61		434.504,61			434.504,61

EJERCICIOS CERRADOS (RESUMEN GENERAL POR CAPÍTULOS)
OBLIGACIONES DE PRESUPUESTOS CERRADOS DESDE 1/1/2025 HASTA 31/3/2025

Ejercicio: 2015

Capítulo	Descripción	Obligaciones pendientes de pago a 1 de Enero	Modificaciones saldo inicial y anulaciones	Total Obligaciones	Prescripciones	Pagos realizados	Obligaciones Pendientes de Pago
2	GASTOS CORRIENTES EN BIE	511,03		511,03			511,03
4	TRANSFERENCIAS CORRIENTE	5.125,00		5.125,00			5.125,00
	Total Ejercicio 2015	5.636,03		5.636,03			5.636,03

EJERCICIOS CERRADOS (RESUMEN GENERAL POR CAPÍTULOS)
OBLIGACIONES DE PRESUPUESTOS CERRADOS DESDE 1/1/2025 HASTA 31/3/2025

Ejercicio: 2016

Capítulo	Descripción	Obligaciones pendientes de pago a 1 de Enero	Modificaciones saldo inicial y anulaciones	Total Obligaciones	Prescripciones	Pagos realizados	Obligaciones Pendientes de Pago
2	GASTOS CORRIENTES EN BIE	783,17		783,17			783,17
4	TRANSFERENCIAS CORRIENTE	407,00		407,00			407,00
	Total Ejercicio 2016	1.190,17		1.190,17			1.190,17

EJERCICIOS CERRADOS (RESUMEN GENERAL POR CAPÍTULOS)
OBLIGACIONES DE PRESUPUESTOS CERRADOS DESDE 1/1/2025 HASTA 31/3/2025

Ejercicio: 2018

Capítulo	Descripción	Obligaciones pendientes de pago a 1 de Enero	Modificaciones saldo inicial y anulaciones	Total Obligaciones	Prescripciones	Pagos realizados	Obligaciones Pendientes de Pago
2	GASTOS CORRIENTES EN BIE	162,50		162,50			162,50
	Total Ejercicio 2018	162,50		162,50			162,50

EJERCICIOS CERRADOS (RESUMEN GENERAL POR CAPÍTULOS)
OBLIGACIONES DE PRESUPUESTOS CERRADOS DESDE 1/1/2025 HASTA 31/3/2025

Ejercicio: 2019

Capítulo	Descripción	Obligaciones pendientes de pago a 1 de Enero	Modificaciones saldo inicial y anulaciones	Total Obligaciones	Prescripciones	Pagos realizados	Obligaciones Pendientes de Pago
2	GASTOS CORRIENTES EN BIE	2.625,70		2.625,70			2.625,70
3	GASTOS FINANCIEROS.	67,39		67,39			67,39
6	INVERSIONES REALES.						
	Total Ejercicio 2019	2.693,09		2.693,09			2.693,09

EJERCICIOS CERRADOS (RESUMEN GENERAL POR CAPÍTULOS)
OBLIGACIONES DE PRESUPUESTOS CERRADOS DESDE 1/1/2025 HASTA 31/3/2025

Ejercicio: 2020

Capítulo	Descripción	Obligaciones pendientes de pago a 1 de Enero	Modificaciones saldo inicial y anulaciones	Total Obligaciones	Prescripciones	Pagos realizados	Obligaciones Pendientes de Pago
2	GASTOS CORRIENTES EN BIE	45,00		45,00			45,00
4	TRANSFERENCIAS CORRIENTE	5.000,00		5.000,00			5.000,00
6	INVERSIONES REALES.						
	Total Ejercicio 2020	5.045,00		5.045,00			5.045,00

EJERCICIOS CERRADOS (RESUMEN GENERAL POR CAPÍTULOS)
OBLIGACIONES DE PRESUPUESTOS CERRADOS DESDE 1/1/2025 HASTA 31/3/2025

Ejercicio: 2021

Capítulo	Descripción	Obligaciones pendientes de pago a 1 de Enero	Modificaciones saldo inicial y anulaciones	Total Obligaciones	Prescripciones	Pagos realizados	Obligaciones Pendientes de Pago
2	GASTOS CORRIENTES EN BIE	55,45		55,45			55,45
4	TRANSFERENCIAS CORRIENTE	1.000,00		1.000,00			1.000,00
6	INVERSIONES REALES.	76.067,49		76.067,49		6.070,11	69.997,38
	Total Ejercicio 2021	77.122,94		77.122,94		6.070,11	71.052,83

EJERCICIOS CERRADOS (RESUMEN GENERAL POR CAPÍTULOS)
OBLIGACIONES DE PRESUPUESTOS CERRADOS DESDE 1/1/2025 HASTA 31/3/2025

Ejercicio: 2022

Capítulo	Descripción	Obligaciones pendientes de pago a 1 de Enero	Modificaciones saldo inicial y anulaciones	Total Obligaciones	Prescripciones	Pagos realizados	Obligaciones Pendientes de Pago
3	GASTOS FINANCIEROS.	14,52		14,52			14,52
4	TRANSFERENCIAS CORRIENTE						
6	INVERSIONES REALES.						
	Total Ejercicio 2022	14,52		14,52			14,52

EJERCICIOS CERRADOS (RESUMEN GENERAL POR CAPÍTULOS)
OBLIGACIONES DE PRESUPUESTOS CERRADOS DESDE 1/1/2025 HASTA 31/3/2025

Ejercicio: 2023

Capítulo	Descripción	Obligaciones pendientes de pago a 1 de Enero	Modificaciones saldo inicial y anulaciones	Total Obligaciones	Prescripciones	Pagos realizados	Obligaciones Pendientes de Pago
1	GASTOS DE PERSONAL.						
2	GASTOS CORRIENTES EN BIE	3.486,03		3.486,03		800,00	2.686,03
3	GASTOS FINANCIEROS.	49.487,12		49.487,12			49.487,12
4	TRANSFERENCIAS CORRIENTE	190,00		190,00			190,00
6	INVERSIONES REALES.						
	Total Ejercicio 2023	53.163,15		53.163,15		800,00	52.363,15

EJERCICIOS CERRADOS (RESUMEN GENERAL POR CAPÍTULOS)
OBLIGACIONES DE PRESUPUESTOS CERRADOS DESDE 1/1/2025 HASTA 31/3/2025

Ejercicio: 2024

Capítulo	Descripción	Obligaciones pendientes de pago a 1 de Enero	Modificaciones saldo inicial y anulaciones	Total Obligaciones	Prescripciones	Pagos realizados	Obligaciones Pendientes de Pago
1	GASTOS DE PERSONAL.	14.571,34		14.571,34		14.571,34	
2	GASTOS CORRIENTES EN BIE	4.836.641,82		4.836.641,82		4.373.681,34	462.960,48
3	GASTOS FINANCIEROS.	1.019,38		1.019,38		832,88	186,50
4	TRANSFERENCIAS CORRIENTE	1.240.112,93		1.240.112,93		264.526,02	975.586,91
6	INVERSIONES REALES.	2.428.844,61		2.428.844,61		2.417.133,59	11.711,02
7	TRANSFERENCIAS DE CAPITA						
	Total Ejercicio 2024	8.521.190,08		8.521.190,08		7.070.745,17	1.450.444,91
	Total General	9.397.731,05		9.397.731,05		7.077.615,28	2.320.115,77

ESTADO DE EJECUCIÓN

Clasificación CAPÍTULO	DENOMINACIÓN DE LOS CAPÍTULOS	Previsiones Iniciales	Modificaciones	Previsiones Definitivas	Derechos Netos	Ingresos Realizados	Devoluciones de Ingresos	Recaudación Líquida	Pendiente de Cobro	Estado de Ejecución
1	IMPUESTOS DIRECTOS.	53.384.042,59		53.384.042,59	51.743.529,36	45.990.809,32	611.505,55	45.379.303,77	6.364.225,59	-1.640.513,23
2	IMPUESTOS INDIRECTOS.	10.113.342,94		10.113.342,94	11.173.827,65	11.305.824,28	342.243,70	10.963.580,58	210.247,07	1.060.484,71
3	TASAS, PRECIOS PÚBLICOS Y OTROS INGRESOS.	31.238.102,06	166.865,06	31.404.967,12	33.401.755,18	26.131.272,38	906.146,99	25.225.125,39	8.176.629,79	1.996.788,06
4	TRANSFERENCIA CORRIENTES.	42.980.641,65	4.924.735,24	47.905.376,89	50.426.627,12	50.301.588,74	405.403,97	49.896.184,77	530.442,35	2.521.250,23
5	INGRESOS PATRIMONIALES.	6.056.519,45	812.885,62	6.869.405,07	5.558.234,63	5.377.933,78		5.377.933,78	180.300,85	-1.311.170,44
6	ENAJENACIÓN DE INVERSIONES REALES.	17.106.269,00	3.950.011,38	21.056.280,38	23.333.790,16	23.333.789,91		23.333.789,91	0,25	2.277.509,78
7	TRANSFERENCIAS DE CAPITAL.	1.694.580,00	4.197.050,87	5.891.630,87	3.802.936,79	4.180.668,46	682.069,39	3.498.599,07	304.337,72	-2.088.694,08
8	ACTIVOS FINANCIEROS.		40.318.143,30	40.318.143,30						-40.318.143,30
9	PASIVOS FINANCIEROS.									
	Suma Total Ingresos.	162.573.497,69	54.369.691,47	216.943.189,16	179.440.700,89	166.621.886,87	2.947.369,60	163.674.517,27	15.766.183,62	-37.502.488,27

PRESUPUESTO DE GASTOS


2025

ESTADO DE EJECUCIÓN

Clasificación CAPÍTULO	DENOMINACIÓN DE LOS CAPÍTULOS	Créditos Iniciales	Modificaciones	Créditos Totales	Obligaciones Reconocidas	Pag. realizados	Reintegros de Gastos	Pagos Líquidos	Pendiente de Pago	Estado de Ejecución
1	GASTOS DE PERSONAL.	45.689.874,56	6.916.810,73	52.606.685,29	50.294.478,04	50.309.307,37	19.054,59	50.290.252,78	4.225,26	2.312.207,25
2	GASTOS CORRIENTES EN BIENES Y SERVICIOS.	61.628.065,76	5.070.894,09	66.698.959,85	60.901.728,56	58.793.349,01	2.838,14	58.790.510,87	2.111.217,69	5.797.231,29
3	GASTOS FINANCIEROS.	2.056.874,59		2.056.874,59	1.796.787,04	1.791.026,06	110,77	1.790.915,29	5.871,75	260.087,55
4	TRANSFERENCIAS CORRIENTES.	13.485.046,44	1.580.101,79	15.065.148,23	14.425.810,91	14.127.969,59	2.068,95	14.125.900,64	299.910,27	639.337,32
5	FONDO DE CONTINGENCIA Y OTROS IMPREVISTOS	754.248,24		754.248,24						754.248,24
6	INVERSIONES REALES.	27.941.597,20	14.150.886,92	42.092.484,12	22.983.338,67	20.530.991,92		20.530.991,92	2.452.346,75	19.109.145,45
7	TRANSFERENCIAS DE CAPITAL.	48.000,00	27.535.730,00	27.583.730,00	2.964.350,00	2.561.150,00		2.561.150,00	403.200,00	24.619.380,00
9	PASIVOS FINANCIEROS.	10.969.790,90	-884.732,06	10.085.058,84	10.085.058,84	10.085.058,84		10.085.058,84		
	Suma Total Gastos.	162.573.497,69	54.369.691,47	216.943.189,16	163.451.552,06	158.198.852,79	24.072,45	158.174.780,34	5.276.771,72	53.491.637,10

	Diferencia. . .				15.989.148,83	8.423.034,08	2.923.297,15	5.499.736,93	10.489.411,90	15.989.148,83
--	-----------------	--	--	--	---------------	--------------	--------------	--------------	---------------	---------------

DOCUMENTO TES_INFORME DE TESORERIA: Informe Conciliación Liquidación 2025	IDENTIFICADORES	
OTROS DATOS Código para validación: HSXSG-CRRCF-GSQH5 Fecha de emisión: 6 de Marzo de 2026 a las 9:26:00 Página 1 de 5	FIRMAS El documento ha sido firmado o aprobado por : 1.- TES_Tesorera del AYUNTAMIENTO DE TORREJON DE ARDOZ. Firmado 06/03/2026 09:25	ESTADO FIRMADO 06/03/2026 09:25



El documento electrónico ha sido aprobado por TES_Tesorera (Beatriz Navarro González) de AYUNTAMIENTO DE TORREJON DE ARDOZ a las 9:25:24 del día 6 de Marzo de 2026 Beatriz Navarro González. El documento está FIRMADO. Mediante el código de verificación puede comprobar la validez de la firma electrónica de los documentos firmados en la dirección web: https://sede.ayto-torrejon.es



Plaza Mayor, 1
28850 Torrejón de Ardoz
Madrid

C.I.F. P2814800E
Nº Registro Entidades Locales 01281489
DIR3 L01281489

INFORME DE TESORERÍA

ASUNTO: CONCILIACIÓN BANCARIA EJERCICIO 2025

Una vez conciliados los apuntes contables realizados durante el ejercicio 2025 y los movimientos bancarios de las cuentas de las que es titular este Ayuntamiento, así como de los ordinales de Caja, ACF y Formalización, se informa lo siguiente:

Existen diferencias entre el saldo contable y el bancario, que se han dejado en conciliación bancaria, y que se detallan a continuación:

BANCO SANTANDER

1.- Ordinal 240, Banco Santander, cuenta número ES95 0049 5189 29 2016926808


Existe una diferencia entre el saldo contable y el saldo en el banco de **1.129,32 €** (mayor saldo en Contabilidad).

Saldo en Contabilidad	Saldo en Banco	Diferencia
39.290,81 €	38.161,49 €	(1.129,32 € de más en contabilidad)

(1) En la contabilidad de ingresos de caja en metálico de la concejalía de Deportes del mes de diciembre de 2025, se incluyen los ingresos correspondientes a las cajas de los días que se detallan a continuación, por un importe total de **49,30 €**, siendo ingresadas en el Banco (ordinal 240) el día 09/01/2026:

OPERACIÓN	FECHA	E/S	IMPORTE	CONCEPTO
320250007902	02/12/2025	E	1,20	INGRESO METÁLICO 02/12/2025 - DEPORTES
320250007904	03/12/2025	E	3,00	INGRESO METÁLICO 03/12/2025 - DEPORTES
320250007906	04/12/2025	E	1,20	INGRESO METÁLICO 04/12/2025 - DEPORTES
320250007908	09/12/2025	E	8,10	INGRESO METÁLICO 09/12/2025 - DEPORTES
320250007910	11/12/2025	E	1,20	INGRESO METÁLICO 11/12/2025 - DEPORTES
320250007912	12/12/2025	E	8,10	INGRESO METÁLICO 12/12/2025 - DEPORTES
320250007914	16/12/2025	E	8,10	INGRESO METÁLICO 16/12/2025 - DEPORTES
320250007916	18/12/2025	E	3,00	INGRESO METÁLICO 18/12/2025 - DEPORTES
320250007918	22/12/2025	E	3,00	INGRESO METÁLICO 22/12/2025 - DEPORTES
320250007920	23/12/2025	E	10,00	INGRESO METÁLICO 23/12/2025 - DEPORTES
320250007922	27/12/2025	E	1,20	INGRESO METÁLICO 27/12/2025 - DEPORTES
320250007924	29/12/2025	E	1,20	INGRESO METÁLICO 29/12/2025 - DEPORTES
			49,30	
	26/01/2026	E	49,30	TRASPASO ORDINAL 241 A 240

DOCUMENTO TES_INFORME DE TESORERIA: Informe Conciliación Liquidación 2025	IDENTIFICADORES	
OTROS DATOS Código para validación: HSXSG-CRRCF-GSQH5 Fecha de emisión: 6 de Marzo de 2026 a las 9:26:00 Página 2 de 5	FIRMAS El documento ha sido firmado o aprobado por : 1.- TES_Tesoreria del AYUNTAMIENTO DE TORREJON DE ARDOZ. Firmado 06/03/2026 09:25	ESTADO FIRMADO 06/03/2026 09:25



El documento electrónico ha sido aprobado por TES_Tesoreria[Beatriz Navarro González] de AYUNTAMIENTO DE TORREJON DE ARDOZ a las 9:25:24 del día 6 de Marzo de 2026 Beatriz Navarro González. El documento está FIRMADO. Mediante el código de verificación puede comprobar la validez de la firma electrónica de los documentos firmados en la dirección web: https://seoe.ayto-torrejon.es



Plaza Mayor, 1
28850 Torrejón de Ardoz
Madrid

C.I.F. P2814800E
Nº Registro Entidades Locales 01281489
DIR3 L01281489

(2) En la contabilidad de ingresos por TPV físicos (datáfonos) de la concejalía de Deportes del mes de diciembre de 2025, contabilizados durante el mes de diciembre de 2025, por un importe total de **17.090,63 €**, se incluyen cobros (por importe de 1.006,72 € del día 30/12/2025) que el Banco ingresa en el ordinal 240 el día 09/01/2026 y que se detallan a continuación:

FECHA	E/S	IMPORTE	CONCEPTO
09/01/2026	E	48,38	REGULARIZACIÓN CUENTA DE INCIDENCIAS
09/01/2026	E	522,84	REGULARIZACIÓN CUENTA DE INCIDENCIAS
09/01/2026	E	5,87	REGULARIZACIÓN CUENTA DE INCIDENCIAS
09/01/2026	E	59,42	REGULARIZACIÓN CUENTA DE INCIDENCIAS
09/01/2026	E	90,16	REGULARIZACIÓN CUENTA DE INCIDENCIAS
09/01/2026	E	67,82	REGULARIZACIÓN CUENTA DE INCIDENCIAS
09/01/2026	E	212,23	REGULARIZACIÓN CUENTA DE INCIDENCIAS
		1.006,72	

(3) El día 16/07/2025 se produce el retroceso de una operación realizada en el datáfono comercio 045648920-C D Joaquín Blume en fecha 30/06/2025 por el motivo "El titular ha recibido un cargo duplicado", por importe de **73,30 €**.

2.- Ordinal 241, Banco Santander, cuenta número ES15 0049 5189 21 2816928380


Existe una diferencia entre el saldo contable y el saldo en el banco de **60.193,13 €** (mayor saldo en Contabilidad).

Saldo en Contabilidad	Saldo en Banco	Diferencia
270.405,05 €	210.211,92 €	(60.193,13 € de más en contabilidad)

(1) En la contabilidad de ingresos de caja en metálico de la Tesorería del Ayuntamiento del mes de diciembre de 2025, se incluyen los ingresos correspondientes a las cajas de los días que se detallan a continuación, por un importe total de **60.193,13 €**, siendo ingresados en el Banco (ordinal 241) el día 09/01/2026:

CONTABILIDAD:				
OPERACIÓN	FECHA	E/S	IMPORTE	TEXTO
320250008324	26/12/2025	E	11.886,33	INGRESO METALICO CAJA DIA 26/12/2025
320250008332	29/12/2025	E	8.375,95	INGRESO METALICO CAJA DIA 29/12/2025
320250008336	29/12/2025	E	6.667,53	INGRESO CHEQUE CAJA DIA 29/12/2025
320250008338	30/12/2025	E	8.492,34	INGRESO METALICO CAJA DIA 30/12/2025
320250008340	30/12/2025	E	24.770,98	INGRESO TPV CAJA DIA 30/12/2025
			60.193,13	
ING. BANCO:				
	09/01/2026	E	6.667,53	ENTREGA DE DOCUMENTOS PARA COMPENSACIÓN
	09/01/2026	E	19.349,84	REGULARIZACIÓN CUENTA DE INCIDENCIAS
	09/01/2026	E	5.421,14	REGULARIZACIÓN CUENTA DE INCIDENCIAS
	09/01/2026	E	8.492,34	LOOMIS GESTIÓN DE EFECTIVO

DOCUMENTO TES INFORME DE TESORERIA: Informe Conciliación Liquidación 2025	IDENTIFICADORES
OTROS DATOS Código para validación: HSXSG-CRRCF-GSQH5 Fecha de emisión: 6 de Marzo de 2026 a las 9:26:00 Página 3 de 5	FIRMAS El documento ha sido firmado o aprobado por : 1.- TES_Tesorera del AYUNTAMIENTO DE TORREJON DE ARDOZ. Firmado 06/03/2026 09:25
	ESTADO FIRMADO 06/03/2026 09:25



El documento electrónico ha sido aprobado por TES_Tesorera(Beatriz Navarro González) de AYUNTAMIENTO DE TORREJON DE ARDOZ a las 9:25:24 del día 6 de Marzo de 2026 Beatriz Navarro González. El documento está FIRMADO. Mediante el código de verificación puede comprobar la validez de la firma electrónica de los documentos firmados en la dirección web: https://sede.ayto-torrejon.es



Plaza Mayor, 1
28850 Torrejón de Ardoz
Madrid

C.I.F. P2814800E
Nº Registro Entidades Locales 01281489
DIR3 L01281489

09/01/2026 E 20.262,28 LOOMIS GESTIÓN DE EFECTIVO
60.193,13

CAIXABANK

3.- Ordinal 286, Caixabank, cuenta número ES51 2100 2718 91 1300078728

Existe una diferencia entre el saldo contable y el saldo en el banco de **1.751,63 €** (mayor saldo en Banco).

Saldo en Contabilidad	Saldo en Banco	Diferencia
621.408,45 €	623.160,08 €	(1.751,63 € de más en el banco)

- (1) El día 2 de enero de 2026 se produce un cargo en el banco por devolución de fraccionamientos en voluntaria de diciembre de 2025, por importe de **1.818,42 €**. La remesa de los fraccionamientos está contabilizada en relación de ingresos I/2025/933, de fecha 20/12/2025.
- (2) Quedan pendientes de aplicar los gastos que se detallan a continuación:


FECHA	D/H	IMPORTE	TEXTO
18/11/2025	D	0,12	PRECIO DE DEVOLUCIÓN DE DOMICILIACIONES
20/11/2025	D	0,97	PRECIO FA 182415645
20/11/2025	D	0,12	PRECIO DE AGRUPADA
20/11/2025	D	27,71	PRECIO FA 182415646
03/12/2025	D	12,10	PRECIO SERVICIO CERTIFICADO
22/12/2025	D	24,08	PRECIO FA 183299817
22/12/2025	D	1,69	PRECIO FA 183299816
		66,79	

4.- Ordinal 287, Caixabank, Cuenta número ES80 2100 2718 95 1300194604

Existe una diferencia entre el saldo contable y el saldo en el banco de **128,74 €** (mayor saldo en Banco).

Saldo en Contabilidad	Saldo en Banco	Diferencia
4.949,54 €	5.078,28 €	(128,74 € de más en el banco)

DOCUMENTO TES_INFORME DE TESORERIA: Informe Conciliación Liquidación 2025	IDENTIFICADORES	
OTROS DATOS Código para validación: HSXSG-CRRCF-GSQH5 Fecha de emisión: 6 de Marzo de 2026 a las 9:26:00 Página 4 de 5	FIRMAS El documento ha sido firmado o aprobado por : 1.- TES_Tesorera del AYUNTAMIENTO DE TORREJON DE ARDOZ. Firmado 06/03/2026 09:25	ESTADO FIRMADO 06/03/2026 09:25



El documento electrónico ha sido aprobado por TES_Tesorera (Beatriz Navarro González) de AYUNTAMIENTO DE TORREJON DE ARDOZ a las 9:25:24 del día 6 de Marzo de 2026 Beatriz Navarro González. El documento está FIRMADO. Mediante el código de verificación puede comprobar la validez de la firma electrónica de los documentos firmados en la dirección web: https://sede.ayto-torrejon.es



Plaza Mayor, 1
28850 Torrejón de Ardoz
Madrid

C.I.F. P2814800E
Nº Registro Entidades Locales 01281489
DIR3 L01281489

(1) El día 03/02/2026 se producen dos cargos en el banco de 68,16 € y 60,58 €, con un importe total de **128,74 €**, a consecuencia de una devolución de la TPV virtual ingresada el 05/11/2025.

5.- Ordinal 106. Caixabank, Cuenta número ES93 2100 2718 91 1300871238

Existe una diferencia entre el saldo contable y el saldo en el banco de **701,94 €** (mayor saldo en Contabilidad).

Saldo en Contabilidad	Saldo en Banco	Diferencia
2.668.738,27 €	2.668.036,33 €	(701,94 € de más en contabilidad)

(1) Quedan pendientes de aplicar los gastos que se detallan a continuación:

FECHA	D/H	IMPORTE	TEXTO
10/04/2025	D	2,54	PRECIO DE DEVOLUCIÓN DE DOMICILIACIONES
02/06/2025	D	0,61	PRECIO DE DEVOLUCIÓN DE DOMICILIACIONES
16/10/2025	D	131,16	PRECIO DE AGRUPADA
10/11/2025	D	411,04	PRECIO FATUR DOMICILIACIONES
10/11/2025	D	81,92	PRECIO FATUR DOMICILIACIONES
10/11/2025	D	39,33	PRECIO FATUR DOMICILIACIONES
10/11/2025	D	16,70	PRECIO FATUR DOMICILIACIONES
10/11/2025	D	1,82	PRECIO DE DEVOLUCIÓN DE DOMICILIACIONES
10/11/2025	D	0,48	PRECIO DE DEVOLUCIÓN DE DOMICILIACIONES
18/11/2025	D	2,06	PRECIO DE AGRUPADA
18/11/2025	D	10,77	PRECIO DE AGRUPADA
18/11/2025	D	2,06	PRECIO DE AGRUPADA
01/12/2025	D	0,73	PRECIO DE AGRUPADA
01/12/2025	D	0,36	PRECIO DE AGRUPADA
01/12/2025	D	0,24	PRECIO DE AGRUPADA
16/12/2025	D	0,12	PRECIO DE AGRUPADA
		701,94	


UNICAJA

6.- Ordinal 235. Unicaja, Cuenta número ES87 2103 1061 9600 3000 2535

Existe una diferencia entre el saldo contable y el saldo en el banco de **79,00 €** (mayor saldo en Contabilidad).

Saldo en Contabilidad	Saldo en Banco	Diferencia
232.728,29 €	232.649,29 €	(79,00 € de más en el banco)

DOCUMENTO TES_INFORME DE TESORERIA: Informe Conciliación Liquidación 2025	IDENTIFICADORES	
OTROS DATOS Código para validación: HSXSG-CRRCF-GSQH5 Fecha de emisión: 6 de Marzo de 2026 a las 9:26:00 Página 5 de 5	FIRMAS El documento ha sido firmado o aprobado por : 1.- TES_Tesorera del AYUNTAMIENTO DE TORREJON DE ARDOZ. Firmado 06/03/2026 09:25	ESTADO FIRMADO 06/03/2026 09:25



El documento electrónico ha sido aprobado por TES_Tesorera(Beatriz Navarro González) de AYUNTAMIENTO DE TORREJON DE ARDOZ a las 9:25:24 del día 6 de Marzo de 2026 Beatriz Navarro González. El documento está FIRMADO. Mediante el código de verificación puede comprobar la validez de la firma electrónica de los documentos firmados en la dirección web: https://seoe.ayto-torrejon.es



Plaza Mayor, 1
28850 Torrejón de Ardoz
Madrid

C.I.F. P2814800E
Nº Registro Entidades Locales 01281489
DIR3 L01281489

(1) En los recibos domiciliados de "Renovación Natación" del mes de diciembre, contabilizados con carta de pago número 120250066198, por un importe de 101.869,75 € y con fecha 31/12/2025, se produce la devolución siguiente:

- 06/01/2026 49,00 €

(2) En los recibos domiciliados de "Renovación Tarjeta Fitness" del mes de diciembre, contabilizados con carta de pago número 120250066197, por un importe de 21.996,25 € y con fecha 31/12/2025, se produce la devolución siguiente:

- 07/01/2026 30,00 €

BANCO BILBAO VIZCAYA

7.- Ordinal 201, Banco Bilbao Vizcaya, Cuenta número ES14 0182 2370 04 20200281179

Existe una diferencia entre el saldo contable y el saldo en el banco de **50,20 €** (mayor saldo en Contabilidad).

Saldo en Contabilidad	Saldo en Banco	Diferencia
6.494.123,66 €	6.494.073,46 €	(50,20 € de más en contabilidad)

(1) La remesa de la TPV virtual de la concejalía de Deportes de 31/12/2025, contabilizada con carta de pago número 120250062947 por importe **50,20 €** se ingresa en el banco el día 02/01/2026.

8.- Ordinal 297, Caja Rural de Soria, Cuenta número ES64 3017 0567 51 2596265229

Existe una diferencia entre el saldo contable y el saldo en el banco de **54,00 €** (mayor saldo en Contabilidad).

Saldo en Contabilidad	Saldo en Banco	Diferencia
2.661.658,74 €	2.661.604,74 €	(54,00 € de más en contabilidad)

(1) El 29/12/2025 se produce un cargo en el ordinal 297 por un error de domiciliación de un recibo que no pertenece al Ayuntamiento, por un importe de **54,00 €**, siendo reintegrado el 05/01/2026.

En Torrejón de Ardoz

Documento firmado electrónicamente con Código Seguro de Verificación (CSV)

Ver fecha y firma al margen

Tfno. 91 678 95 00 - www.ayto-torrejon.es - SAIC 010



ACTA DE ARQUEO

PRESUPUESTO 2025

Período ~~1883~~

1/1

a 31/12


Plaza Mayor, 1
28850 Torrejón de Ardoz
Madrid

C.I.F.: P-2814800E
Nº Registro Entidades Locales 01281489

Fecha Obtención 05/03/2026 14:31:51

Pág. 7

ORD. Nº Cuenta	Descripción del Ordinal	SALDO INICIAL	ANTERIOR		PERIODO		EXISTENCIAS
			INGRESOS	PAGOS	E. INICIAL	INGRESOS	
804	CAJA AHORROS MONT ES-23-20362207146000693987						
806	CAIXABANK ACF BIENE ES-81-21002718941300182801						
807	BANCO SANTANDER A ES-57-00495189202916926816						
808	CAIXABANK, S. A. ES-81-21002718941300182801						
901	FORMALIZACIÓN			29.998.362,49	4.133.384,75	4.133.384,75	
905	FORMALIZACIÓN						
	Totales	29.998.362,49		29.998.362,49	4.113.622.400,45	397.140.014,79	44.220.748,15





Plaza Mayor, 1
28850 Torrejón de Ardoz
Madrid

C.I.F.: P-2814800E
Nº Registro Entidades Locales 01281489

Fecha Obtención 05/03/2026 14:31:51

Pág. 8

ACTA DE ARQUEO

PRESUPUESTO 2025


Período ~~1883~~

1/1

a 31/12

ESTADO DEMOSTRATIVO DEL ACTA DE ARQUEO

INGRESOS		INGRESOS BRUTOS	AJUSTES	INGRESOS LIQUIDOS
Existencia anterior al periodo		29.998.362,49		29.998.362,49
De Presupuesto de Ingresos, directos en Tesorería		183.260.388,51		183.260.388,51
Descontados en Pagos de Pto. Gastos		259.716,03	-259.716,03	0,00
Descontados en Pagos No Presupuestarios		0,00	0,00	0,00
Descontados en Pagos por Dev. Ingresos		392.368,86	-392.368,86	0,00
Descontados en Pagos de Recursos Entes		0,00	0,00	0,00
Aplicaciones Definitivas de Ingresos Presupuestarios		1.763.530,16	-1.763.530,16	0,00
De Operaciones No Presupuestarias, directos en Tesorería		11.308.246,15		11.308.246,15
Descontados en Pagos de Pto. Gastos		10.962.053,06	-10.962.053,06	0,00
Descontados en Pagos No Presupuestarios		5.249.851,11	-5.249.851,11	0,00
Descontados en Pagos por Dev. Ingresos		0,00	0,00	0,00
Descontados en Pagos de Recursos Otros Entes		0,00	0,00	0,00
Ingresos de IVA Repercutido Deducible		4.851.303,96		4.851.303,96
Aplicaciones Provisionales de Ingresos		2.899.034,32		2.899.034,32
Aplicaciones Definitivas de Ingresos No Presupuestarios		1.183.583,28	-1.183.583,28	0,00
Aplicaciones Definitivas de IVA Repercutido Deducible		65.880,48	-65.880,48	0,00
Por Reintegros de Pagos, directos en Tesorería		4.079,69		4.079,69
Descontados en Pagos a Reintegros de Gastos		19.992,76	-19.992,76	0,00
Aplicaciones Definitivas a Reintegros de Gastos		0,00	0,00	0,00
De Recursos de Otros Entes Públicos, directos en Tesorería		0,00		0,00
Aplicaciones Definitivas de Recursos de Otros Entes		0,00		0,00
Por Movimientos Internos de Tesorería		209.039.347,82		209.039.347,82
De Operaciones Comerciales		0,00		0,00
TOTAL INGRESOS		431.259.376,19	-19.896.975,74	411.362.400,45
Suman Existencias más INGRESOS		461.257.738,68		441.360.762,94
			Descuentos en Reintegros	0,00





Plaza Mayor, 1
28850 Torrejón de Ardoz
Madrid

C.I.F.: P-2814800E
Nº Registro Entidades Locales 01281489

Fecha Obtención 05/03/2026 14:31:51

Pág: 9

ACTA DE ARQUEO

PRESUPUESTO 2025

Período ~~1883~~

1/1

a 31/12

ESTADO DEMOSTRATIVO DEL ACTA DE ARQUEO

	PAGOS BRUTOS	AJUSTES	PAGOS LIQUIDOS
PAGOS			
De Presupuesto, directos de Tesorería	166.723.179,69		166.723.179,69
De Operaciones No Presupuestarias, directos en Tesorería	35.045.235,84		35.045.235,84
Pagos de IVA Soportado Deducible en Gastos	268.863,66		268.863,66
Pagos de IVA Soportado en Oper. No Presupuestarias	0,00		0,00
Pagos de IVA Soportado en Dev. de Ingresos	0,00		0,00
Por descuentos No Presupuestarios en Reintegros de Gastos	0,00		0,00
Por descuentos No Presupuestarios en Reintegros de R.O.E.	0,00		0,00
Por Aplicaciones Definitivas de Ingresos	3.012.993,92	-3.012.993,92	0,00
Por Devolución de Ingresos, directos de Tesorería	2.947.369,60		2.947.369,60
Descontados en Reintegros de Pagos de Pto. de Gastos	0,00	0,00	0,00
Descontados en Reintegros de Pagos de Recursos Otros Entes	0,00	0,00	0,00
De Recursos de Otros Entes Públicos	0,00		0,00
Por Movimientos Internos de Tesorería	209.039.347,82		209.039.347,82
De Operaciones Comerciales	0,00		0,00
	Descuentos en Pagos	-16.883.981,82	-16.883.981,82
TOTAL PAGOS	417.036.990,53	-19.896.975,74	397.140.014,79
Existencias a fin del periodo	44.220.748,15		44.220.748,15



El documento está FIRMADO. Mediante el código
 de validación: FHZG2-CNVB7-DA7IX
 se puede comprobar la autenticidad del documento firmado en la dirección web: <http://sede.ayto-torregon.es>
 El documento puede ser firmado electrónicamente en la dirección web: <http://sede.ayto-torregon.es>


INFORME

Que a día **31/12/2025** las existencias reales en la caja del Ayuntamiento, **Ordinal 001**, para la disposición de cambio, la suma de los dos puestos es de 1.400,00 €.

- 2 billetes de 50,00 € - 100,00 €
- 14 billetes de 20,00 € - 280,00 €
- 39 billetes de 10,00 € - 390,00 €
- 73 billetes de 5,00 € - 365,00 €
- 2 monedas de 2,00 € - 4,00 €
- 108 monedas de 1,00 € - 108,00 €
- 164 monedas de 0,50 € - 82,00 €
- 75 monedas de 0,20 € - 15,00 €
- 259 monedas de 0,10 € - 25,90 €
- 417 monedas de 0,05 € - 20,85 €
- 305 monedas de 0,02 € - 6,10 €
- 315 monedas de 0,01 € - 3,15 €



DOCUMENTO TES_INFORME DE TESORERÍA: Informe Certificados saldos bancarios a 31-12-2025	IDENTIFICADORES	
OTROS DATOS Código para validación: R1N7E-VDT1L-O3M99 Fecha de emisión: 6 de Marzo de 2026 a las 9:24:14 Página 1 de 2	FIRMAS El documento ha sido firmado o aprobado por : 1.- TES_Tesorera del AYUNTAMIENTO DE TORREJON DE ARDOZ. Firmado 06/03/2026 09:23	ESTADO FIRMADO 06/03/2026 09:23



El documento electrónico ha sido aprobado por TES_Tesorera (Beatriz Navarro González) de AYUNTAMIENTO DE TORREJON DE ARDOZ a las 9:23:54 del día 6 de Marzo de 2026 Beatriz Navarro González. El documento está FIRMADO. Mediante el código de verificación puede comprobar la validez de la firma electrónica de los documentos firmados en la dirección web: <https://sede.ayto-torrejon.es>



Plaza Mayor, 1
28850 Torrejón de Ardoz
Madrid

C.I.F. P2814800E
Nº Registro Entidades Locales 01281489
DIR3 L01281489


Beatriz Navarro González, Tesorera del Ayuntamiento de Torrejón de Ardoz (Madrid)

CERTIFICA:

Que, según consta en los certificados emitidos por las Entidades Bancarias a **31 de diciembre de 2025**, el saldo líquido asciende a **44.157.119,08 €**.

ORDINAL	DESCRIPCION ORDINAL	BANCO
001	CAJA	1.400,00 €
004	CAJA ARCHIVO	150,98 €
002	CAJA DE CULTURA	500,00 €
003	CAJA DEPORTES	1.800,00 €
258	ABANCA	397,59 €
244	BANCO DE SABADELL	128.508,52 €
260	BANCO DE SABADELL	0,00 €
281	BANCO DE SABADELL	522,76 €
229	BANCO SANTANDER	1.807,84 €
240	BANCO SANTANDER	38.161,49 €
241	BANCO SANTANDER	210.211,92 €
257	BANCO SANTANDER	333.687,63 €
259	BANCO SANTANDER	1.576,06 €
272	BANCO SANTANDER	81,22 €
276	BANCO SANTANDER	4.082,95 €
304	BANCO SANTANDER	1.206,41 €
293	BANKINTER	0,00 €
299	BANKINTER	41.235,23 €
201	BBVA	6.494.073,46 €
218	BBVA	1.632,01 €
291	BBVA	25.410.540,00 €
296	BBVA	3.519.250,00 €
106	CAIXABANK, S.A.	2.668.036,33 €
262	CAIXABANK, S.A.	108,54 €
279	CAIXABANK, S.A.	60.724,12 €
286	CAIXABANK, S.A.	623.160,08 €
287	CAIXABANK, S.A.	5.078,28 €
288	CAIXABANK, S.A.	49.181,80 €
289	CAIXABANK, S.A.	17.375,64 €
300	CAIXABANK, S.A.	5.159,53 €
301	CAIXABANK, S.A.	10.729,11 €
302	CAIXABANK, S.A.	658,86 €
303	CAIXABANK, S.A.	14.821,48 €
295	CAJA RURAL DE SORIA	0,00 €
297	CAJA RURAL DE SORIA	2.661.604,74 €
294	IBERCAJA	0,00 €
103	UNICAJA	98.501,06 €
206	UNICAJA	325.511,98 €
222	UNICAJA	74.003,93 €

DOCUMENTO TES_INFORME DE TESORERIA: Informe Certificados saldos bancarios a 31-12-2025	IDENTIFICADORES	
OTROS DATOS Código para validación: R1N7E-VDT1L-O3M99 Fecha de emisión: 6 de Marzo de 2026 a las 9:24:14 Página 2 de 2	FIRMAS El documento ha sido firmado o aprobado por : 1.- TES_Tesorera del AYUNTAMIENTO DE TORREJON DE ARDOZ. Firmado 06/03/2026 09:23	ESTADO FIRMADO 06/03/2026 09:23



El documento electrónico ha sido aprobado por TES_Tesorera(Beatriz Navarro González) de AYUNTAMIENTO DE TORREJON DE ARDOZ a las 9:23:54 del día 6 de Marzo de 2026 Beatriz Navarro González. El documento está FIRMADO. Mediante el código de verificación puede comprobar la validez de la firma electrónica de los documentos firmados en la dirección web: <https://sede.ayto-torrejón.es>



Plaza Mayor, 1
28850 Torrejón de Ardoz
Madrid

C.I.F. P2814800E
Nº Registro Entidades Locales 01281489
DIR3 L01281489

232	UNICAJA	14.989,37 €
235	UNICAJA	232.649,29 €
268	UNICAJA	270,02 €
271	UNICAJA	2.014,28 €
298	UNICAJA	1.101.714,57 €

TOTAL a 31 de diciembre de 2025 44.157.119,08 €

En Torrejón de Ardoz
Documento firmado electrónicamente con Código Seguro de Verificación (CSV)
Ver fecha y firma al margen

DE: TESORERÍA
A: INTERVENCIÓN
ASUNTO: LIQUIDACIÓN 2025

En contestación a su escrito de fecha 13/03/2026, se informa que el retraso ha sido debido a la detección de un error. Así, al hacer inventario de los certificados de saldo a 31/12/2025, documentación que debe acompañar al informe de tesorería, se comprobó por la funcionaria que suscribe, la ausencia de algunos de ellos, lo que obligó a solicitarlos y demorar la firma de los informes y la remisión de los mismos y de su documentación adjunta hasta estar en posesión de la totalidad de los mencionados certificados.

En Torrejón de Ardoz
Documento firmado electrónicamente con Código Seguro de Verificación (CSV)
Ver fecha y firma al margen

